

Rechtspflege

Strafgerichte



2021

Erscheinungsfolge: jährlich
Erschienen am 09.08.2022
Artikelnummer: 2100230217004

Ihr Kontakt zu uns:
www.destatis.de/kontakt
Telefon: +49 (0) 611 / 75 24 05

© Statistisches Bundesamt (Destatis), 2022
Vervielfältigung und Verbreitung, auch auszugsweise, mit Quellenangabe gestattet.

Inhalt

Qualitätsbericht zur Statistik über Straf- und Bußgeldverfahren	5
Vorbemerkung	10
Schaubildteil	
Strafverfahren vor den Amtsgerichten 2021 nach Erledigungsart und Ländern	12
Durch Urteil erledigte Strafverfahren vor den Amtsgerichten, die länger als 3 Monate dauerten, 2021 nach Ländern	12
Anzahl der Neuzugänge und der erledigten Strafverfahren vor dem Amtsgericht (1995 = 100)	13
Anzahl der Neuzugänge und der erledigten Strafverfahren vor dem Landgericht, 1. Instanz (1995 = 100)	13
Tabellenteil	
1 Geschäftsentwicklung der Straf- und Bußgeldverfahren vor dem Amtsgericht	
1.1 Geschäftsentwicklung von 2007 bis 2021	14
1.2 Geschäftsentwicklung 2021 nach Ländern und OLG-Bezirken	16
1.3 Erledigte Strafverfahren nach Sachgebieten 2021	20
2 Vor dem Amtsgericht 2021 erledigte Verfahren	
2.1 Einleitungsart, Beschuldigte, Vorführung zur Hauptverhandlung, Beschleunigtes Verfahren, Gewinnabschöpfung, Adhäsionsverfahren	24
2.2 Art der Erledigung der Strafverfahren	28
2.3 Art der Erledigung für die einzelnen Beschuldigten in Strafverfahren	32
2.4 Hauptverhandlungen in Strafverfahren	36
2.5 Dauer der Strafverfahren	40
2.6 Einleitungsart, Erledigungsart, Hauptverhandlungen der Bußgeldverfahren	44
2.7 Dauer der Bußgeldverfahren	48
3 Geschäftsentwicklung der Strafverfahren vor dem Landgericht	
3.1 Geschäftsentwicklung von 2007 bis 2021	52
3.2 Geschäftsentwicklung 2021 nach Ländern und OLG-Bezirken	54
3.3 Erledigte Strafverfahren nach Sachgebieten 2021	58
4 Vor dem Landgericht in erster Instanz 2021 erledigte Verfahren	
4.1 Einleitungsart, Beschuldigte, Vorführung zur Hauptverhandlung, Gewinnabschöpfung, Adhäsionsverfahren, Besetzung der Kammer	62
4.2 Art der Erledigung der Verfahren	66
4.3 Art der Erledigung für die einzelnen Beschuldigten	70
4.4 Hauptverhandlungen	74
4.5 Verfahrensdauer	78
5 Vor dem Landgericht in der Berufungsinstanz 2021 erledigte Verfahren	
5.1 Vorinstanz, Einleitungsart, Betreiber, Beschuldigte, Vorführung zur Hauptverhandlung, Gewinnabschöpfung	82
5.2 Art der Erledigung der Verfahren	86
5.3 Art der Erledigung für die einzelnen Beschuldigten	90
5.4 Hauptverhandlungen	94
5.5 Verfahrensdauer	98
6 Geschäftsentwicklung der Straf- und Bußgeldverfahren vor dem Oberlandesgericht	
6.1 Geschäftsentwicklung von 2007 bis 2021	102
6.2 Geschäftsentwicklung 2021 nach Ländern und Oberlandesgerichten	104
6.3 Erledigte Strafverfahren nach Sachgebieten 2021	108

7	Vor dem Oberlandesgericht in erster Instanz 2021 erledigte Verfahren	
7.1	Einleitungsart, Beschuldigte, Vorführung zur Hauptverhandlung, Gewinnabschöpfung, Adhäsionsverfahren, Besetzung des Senats	112
7.2	Art der Erledigung der Verfahren	114
7.3	Art der Erledigung für die einzelnen Beschuldigten	116
7.4	Hauptverhandlungen	118
7.5	Verfahrensdauer	120
8	Vor dem Oberlandesgericht in der Rechtsmittelinstanz 2021 erledigte Verfahren	
8.1	Vorinstanz, Einleitungsart, Betreiber, Beschuldigte, Hauptverhandlungen bei den Revisionen	122
8.2	Art der Erledigung der Revisionen	126
8.3	Art der Erledigung für die einzelnen Beschuldigten bei den Revisionen	130
8.4	Verfahrensdauer der Revisionen	134
8.5	Vorinstanz, Einleitungsart, Zulassung, Betreiber der Rechtsbeschwerden und der Anträge auf Zulassung der Rechtsbeschwerde	138
8.6	Art der Erledigung der Rechtsbeschwerden und der Anträge auf Zulassung der Rechtsbeschwerde	142
8.7	Verfahrensdauer der Rechtsbeschwerden und der Anträge auf Zulassung der Rechtsbeschwerde	146
Anhang		
A 1	Hinweis zu Strafsachen vor dem Bundesgerichtshof	150
A 2	Katalog der Sachgebiete (Stand: 1.1.2021)	151

Gebietsstand

Die Angaben für **Deutschland** beziehen sich auf die Bundesrepublik Deutschland nach dem Gebietsstand seit dem 3. Oktober 1990.

Abkürzungen

Abs.	= Absatz	JGG	= Jugendgerichtsgesetz
AO	= Abgabenordnung	LG	= Landgericht
Art.	= Artikel	OLG	= Oberlandesgericht
BRAO	= Bundesrechtsanwaltdordnung	OWiG	= Gesetz über Ordnungswidrigkeiten
BtMG	= Gesetz über den Verkehr mit Betäubungsmitteln (Betäubungsmittelgesetz)	PKH	= Prozesskostenhilfe
EGGVG	= Einführungsgesetz zum Gerichtsverfassungsgesetz	PUAG	= Gesetz zur Regelung des Rechts der Untersuchungsausschüsse des Deutschen Bundestags
EnWG	= Energiewirtschaftsgesetz	RVG	= Gesetz über die Vergütung der Rechtsanwältinnen und Rechtsanwälte
GG	= Grundgesetz	StPO	= Strafprozessordnung
GVG	= Gerichtsverfassungsgesetz	StrRehaG	= Strafrechtliches Rehabilitierungsgesetz
GWB	= Gesetz gegen Wettbewerbsbeschränkungen	StVG	= Straßenverkehrsgesetz
HV	= Hauptverhandlung	StVollzG	= Gesetz über den Vollzug der Freiheitsstrafe und der freiheitsentziehende Maßregeln der Besserung und Sicherung (Strafvollzugsgesetz)
IRG	= Gesetz über die internationale Rechtshilfe in Strafsachen		
i.V.m.	= in Verbindung mit		

Zeichenerklärung

- = nichts vorhanden
- . = Zahlenwert unbekannt
- x = Tabellenfach gesperrt, weil Aussage nicht sinnvoll
- r = berechtigter Zahl

Auf- und Ausgliederung

Die vollständige Aufgliederung einer Summe ist durch das Wort **davon** kenntlich gemacht. Auf das Wort **davon** ist verzichtet worden, wenn aus Aufbau und Wortlaut von Tabellenkopf und Vorspalte unmissverständlich hervorgeht, dass es sich um eine Aufgliederung handelt. Die teilweise Ausgliederung einer Summe ist durch das Wort **darunter** gekennzeichnet. Bei teilweiser Ausgliederung nach verschiedenen nicht summierbaren Merkmalen sind die Worte **und zwar** gebraucht worden.

1 Allgemeine Angaben zur Statistik

1.1 Grundgesamtheit

Amtsgerichte, Landgerichte und Oberlandesgerichte in Straf- und Bußgeldsachen (institutionelle Ebene); Verfahren in Straf- und Bußgeldsachen (Merkmalsträger).

1.2 Statistische Einheiten (Darstellungs- und Erhebungseinheiten)

Amtsgerichte, Landgerichte und Oberlandesgerichte in Straf- und Bußgeldsachen (institutionelle Ebene); Verfahren in Straf- und Bußgeldsachen (Merkmalsträger).

1.3 Räumliche Abdeckung

Deutschland nach Ländern, Oberlandesgerichts-, Landgerichts-, und Amtsgerichtsbezirken.

1.4 Berichtszeitraum/-zeitpunkt

Kalenderjahr.

1.5 Periodizität

Die StP-/OWi-Statistik wurde 1970 im früheren Bundesgebiet eingeführt; seit 1989 wird die Tätigkeit der Strafgerichte nach Straf- und Bußgeldverfahren getrennt erfasst. Seit 1992 wurde die Statistik sukzessive auch in den neuen Ländern eingeführt, seit 1995 liegen vollständige Ergebnisse für Deutschland vor. Die Aufbereitung und Veröffentlichung im Bund erfolgt jährlich. Das Statistische Bundesamt veröffentlicht regelmäßig Ergebnisse seit 1975, seit 1989 in vergleichbarer Form.

1.6 Rechtsgrundlagen und andere Vereinbarungen

Für die StP-/OWi-Statistik gibt es keine Rechtsgrundlage auf EU- und Bundesebene. Die Ein- und Durchführung der StP-/OWi -Statistik basiert auf bundeseinheitlichen Verwaltungsanordnungen der Länder. Das Statistische Bundesamt stellt auf der Grundlage von § 3 Abs. 3 BStatG vom 22.01.1987 (BGBl. I S. 462) die Länderergebnisse aus der StP-/OWi -Statistik zu einem Bundesergebnis zusammen.

1.7 Geheimhaltung

1.7.1 Geheimhaltungsvorschriften

Ergebnisse werden in der Regel von den Ländern auf Ebene einzelner Landgerichtsbezirke, vom Statistischen Bundesamt auf Ebene der Oberlandesgerichtsbezirke veröffentlicht. Für Forschungszwecke können bei Zustimmung der jeweiligen Landesjustizverwaltung Wissenschaftlern projektbezogen anonymisierte Einzeldaten zur Verfügung gestellt werden. Die Ergebnisse werden als Verwaltungsdaten betrachtet.

1.7.2 Geheimhaltungsverfahren

Die Ergebnisse werden als Verwaltungsdaten betrachtet.

1.8 Qualitätsmanagement

1.8.1 Qualitätssicherung

Die Maßnahmen zur Qualitätssicherung, die an einzelnen Punkten der Statistikerstellung ansetzen, werden bei Bedarf angepasst und um standardisierte Methoden der Qualitätsbewertung und -sicherung ergänzt. Die für diese Statistik gewonnenen Daten werden für die Verwaltungs- und Controllingzwecke erhoben und werden daher von den zuständigen Stellen in der Justiz regelmäßig kritisch geprüft. Zudem sind die Daten dieser Statistik in den Ländern automatischen Prüfroutinen unterworfen; die Angaben zu den erledigten Verfahren zu Straf- und Bußgeldsachen werden aufwendig intern plausibilisiert und mit externen Daten abgeglichen. Die Möglichkeit der internen Plausibilisierung ist für die Angaben zum Geschäftsanfall an sonstigen Verfahren zu Straf- und Bußgeldsachen stärker eingeschränkt. Eventuelle Unstimmigkeiten in den Daten werden durch Rückfragen der Statistischen Ämter der Länder bei den Berichtsstellen geklärt.

1.8.2 Qualitätsbewertung

Bei der StP-/OWi-Statistik handelt es sich um eine Vollerhebung, in der die vollständige Datenerhebung der Berichtsstellen erfolgt. Es müssen daher keine Schätzungen von fehlenden Daten – bzw. Berichtsstellen - vorgenommen werden. Durch die ständige Nutzung der Daten für Controllingzwecke durch die zuständigen Stellen der Justiz unterliegen die Statistikergebnisse der permanenten Kontrolle der Datenproduzenten.

2 Inhalte und Nutzerbedarf

2.1 Inhalte der Statistik

2.1.1 Inhaltliche Schwerpunkte der Statistik

Für Straf- und Bußgeldverfahren: Art der Einleitung, Art der Erledigung, Sachgebiet, Hauptverhandlungen, Verfahrensdauer; für die Strafverfahren zusätzlich Beschuldigte, Beteiligte Streitwert, Parteien, Prozesserfolg, Termine, Verfahrensdauer, Prozesskostenhilfe, anwaltliche Vertretung. Für sonstige Geschäfte: Art des Verfahrens, Geschäftsanfall.

2.1.2 Klassifikationssysteme

Die statistische Erhebung wird von den Justizverwaltungen der Länder für die Berichtsstellen angeordnet. Die Erhebungsgrundlage der Statistik bilden sog. Verfahrenserhebungen bzw. Monatserhebungen, welche die Erhebungsmerkmale beinhalten. Gegenstand der Erhebungsgrundlage ist auch die Sachgebietsgliederung der StP-/OWi-Statistik.

2.1.3 Statistische Konzepte und Definitionen

Die in der Verfahrenserhebung und Monatserhebung durchgeführte Statistik der Statistischen Ämter der Länder enthält u.a. Merkmale zu Verfahrensdauern, Verfahrensgegenständen, Erledigungsarten, Einleitungsarten, Entscheidungen, und Sachgebiete der gerichtlichen erledigten Verfahren.

2.2 Nutzerbedarf

Mit den Ergebnissen der StP-/OWi-Statistik sollen Geschäftsanfall und -erledigung bei den Strafgerichten abgebildet werden. Damit liefert die Statistik Informationen einerseits für die Kapazitätsplanung durch die Justizverwaltungen, andererseits für die Bewertung und Weiterentwicklung des strafrechtlichen Instrumentariums sowie für die Evaluation der Gesetzgebung auf dem Gebiet des Straf- und Strafprozessrechts. Zu den Hauptnutzern der Statistik zählen die Organe der Justizverwaltungen sowie die Rechtspolitik auf Länder- und Bundesebene. Weitere Hauptnutzer der Daten sind die justizielle Praxis, die wissenschaftliche Forschung und Lehre sowie – in begrenztem Umfang – die Informationsdienstleister und Medien.

2.3 Nutzerkonsultation

Die Einbeziehung der Nutzerinnen und Nutzer erfolgt insbesondere durch den Ausschuss Justizstatistik, der den organisatorischen und inhaltlichen Rahmen für die StP-/OWi-Statistik vorgibt und die aktuellen Entwicklungen und Bedürfnisse der Justizverwaltung und Rechtspolitik an die amtliche Statistik transportiert. Im Ausschuss Justizstatistik vertreten sind die Justizministerien der Länder sowie (als Gäste) das Bundesministerium der Justiz, das Statistische Bundesamt sowie die in den einzelnen Justizstatistiken für die Programmierung zuständigen Statistischen Ämter der Länder

3 Methodik

3.1 Konzept der Datengewinnung

Die Datenerhebung zur StP-/OWi-Statistik erfolgt für administrative Zwecke, und zwar i.d.R. elektronisch aus den Geschäftsstellenautomationsprogrammen der Strafgerichte, die im Zuständigkeitsbereich der jeweiligen Justizverwaltung gepflegt werden. Die StP-/OWi-Statistik ist eine Sekundärerhebung auf der Basis dieser Verwaltungsdaten in den Geschäftsstellen. Bei der StP-/OWi-Statistik handelt es sich um eine Vollerhebung; aus diesem Grund werden keine Stichprobenverfahren eingesetzt.

3.2 Vorbereitung und Durchführung der Datengewinnung

Der Geschäftsanfall bei den Strafgerichten insgesamt wird bei den Geschäftsstellen der Gerichte über sogenannte Monatserhebungen summarisch erfasst. Er ergibt sich im Wesentlichen als Differenz aus Anfangs- und Endbestand des jeweiligen Berichtszeitraums für die einzelne Geschäftsart. Für Straf- und Bußgeldverfahren werden darüber hinaus nach Eingang des Verfahrens bei Gericht eigene Papierbelege (sog. Zählkarten) bzw. Datensätze angelegt. Nach der Erledigung des Verfahrens in der Instanz werden die für die Statistik erforderlichen weiteren Angaben aus der Vorgangsverwaltung in der Regel automatisiert herausgelesen. Nach Ende des Berichtszeitraums werden die summarischen Monatserhebungen zum Geschäftsanfall sowie die verfahrensbezogenen Angaben zu den erledigten Straf- und Bußgeldverfahren in der Regel in elektronischer Form an das zuständige Statistische Landesamt übermittelt. In der Regel erfolgt die Datenlieferung auf elektronischem Wege, Papierbelege (sog. Zählkarten) werden nur noch selten übermittelt. Eine Beschreibung des jeweils aktuellen Lieferdatensatzes kann aus der nach EVAS-Nummern gegliederten Erhebungsdatenbank der Statistischen Ämter des Bundes und der Länder unter <https://erhebungsdatenbank.destatis.de/eid/erhebungsIDForEVAS.jsp> heruntergeladen werden.

3.3 Datenaufbereitung (einschl. Hochrechnung)

Grundlage für die Erstellung von statistischen Übersichten sind die von den Statistischen Ämtern der Länder plausibilisierten Einzeldaten der Gerichte, welche mit IT-Werkzeugen und -Programmen einheitlich aufbereitet werden. Nach Vorgaben der Justizministerien der Länder werden für die Statistikergebnisse Tabellen konzipiert, die mit denen im statistischen Verbund standardisierten IT-Werkzeugen von den Statistischen Ämtern der Länder erstellt werden. Die statistischen Ergebnisse der Länder werden als Text-Tabellen oder auswertbare Excel-Daten ausgegeben und den Justizverwaltungen sowie dem Statistischen Bundesamt übersandt. Zusätzlich werden plausibilisierte Einzeldaten dem Statistischen Bundesamt übermittelt, welche als Grundlage für Sonder-Auswertungszwecke dienen. Da die Statistik eine Vollerhebung ist, erfolgen keine Hochrechnungen.

3.4 Preis- und Saisonbereinigung; andere Analyseverfahren

Entfällt.

3.5 Beantwortungsaufwand

Auskunftspflichtig sind die Geschäftsstellen der Strafgerichte, aus deren Verwaltungsunterlagen die für die StP-/OWi-Statistik relevanten Daten bereitgestellt werden. Deren Belastung durch die Datenübersendung an die Statistischen Ämter der Länder geht mit dem steigenden Automatisierungsgrad der Geschäftsstellen zurück.

4 Genauigkeit und Zuverlässigkeit

4.1 Qualitative Gesamtbewertung der Genauigkeit

Grundsätzlich sind die Ergebnisse der StP-/OWi-Statistik zum Geschäftsanfall bei den Strafgerichten insgesamt von guter, die verfahrensbezogenen Ergebnisse über Straf- und Bußgeldverfahren von sehr guter Qualität. Zunächst werden die Informationen für die Statistik aus Daten gewonnen, die für Verwaltungs- und Controllingzwecke erhoben wurden und daher von den zuständigen Stellen in der Justiz regelmäßig kritisch geprüft werden. Zudem sind die Statistikdaten in den Ländern automatischen Prüfroutinen unterworfen; die Angaben zu Straf- und Bußgeldverfahren werden aufwendig intern plausibilisiert und mit externen Daten abgeglichen. Die Möglichkeiten der internen Plausibilisierung sind für die Angaben zum gesamten Geschäftsanfall bei den Strafgerichten stärker eingeschränkt. Eventuelle Unstimmigkeiten in den Daten werden durch Rückfragen der Statistischen Ämter der Länder bei den Berichtsstellen geklärt. Trotzdem können einzelne fehlende oder falsche Angaben in den Statistikdaten nicht ausgeschlossen werden (siehe auch Punkt 4.3.3).

4.2 Stichprobenbedingte Fehler

Bei der StP-/OWi-Statistik handelt es sich um eine Vollerhebung. Aus diesem Grund werden keine Stichprobenverfahren eingesetzt und somit können keine stichprobenbedingten Fehler auftreten.

4.3 Nicht-Stichprobenbedingte Fehler

4.3.1 Fehler durch die Erfassungsgrundlage

Siehe Punkt 4.1

4.3.2 Antwortausfälle auf Ebene der Einheiten (Unit-Non-Response)

Siehe Punkt 4.1

4.3.3 Antwortausfälle auf Ebene wichtiger Merkmale (Item-Non-Response)

Bei Änderungen im Erhebungskatalog kann grundsätzlich nicht ausgeschlossen werden, dass neue bzw. geänderte Merkmale in einer Übergangszeit nicht ganz vollständig und adäquat erfasst und ausgewiesen werden. Fehler könnten sich ebenso bei der Erhebung des Daten selbst wie beim Datenexport aus den justizeigenen Verwaltungsprogrammen an die Statistischen Ämter der Länder ereignen. Bekannt gewordene Fehler oder Ausfälle bei der Erfassung werden aber in den jeweiligen Veröffentlichungen über Vorbemerkungen oder Hinweise in den Tabellen benannt.

4.4 Revisionen

4.4.1 Revisionsgrundsätze

In der StP-/OWi-Statistik gibt es keine laufenden Revisionen, weil in der Statistik die Verfahrenserledigung eines abgeschlossenen Berichtszeitraums dargestellt wird. Sollte sich nachträglich der Verfahrensbestand einer Erhebungseinheit als nicht ganz zutreffend herausstellen, wird die Bestandskorrektur im laufenden Berichtszeitraum durchgeführt und entsprechend ausgewiesen. Bei nachträglich festgestellten gravierenden Fehlern der in der Statistik abgebildeten Sachverhalte erfolgt eine Neuaufbereitung der Statistik. Waren die nachträglich als falsch erkannten Bundesergebnisse bereits veröffentlicht, publiziert das Statistische Bundesamt eine Ergebniskorrektur.

4.4.2 Revisionsverfahren

Siehe Punkt 4.4.1

4.4.3 Revisionsanalysen

Siehe Punkt 4.4.1

5 Aktualität und Pünktlichkeit

5.1 Aktualität

Zur StP-/OWi-Statistik werden keine vorläufigen Ergebnisse aufbereitet und veröffentlicht. Nach Abschluss des Berichtsjahres in den Geschäftsstellen der Gerichte werden bis Mitte Januar des folgenden Kalenderjahres die Statistikdaten an das zuständige Statistische Landesamt übermittelt, wo sie sorgfältig auf Plausibilität überprüft, aufbereitet und tabelliert werden. Die aufbereiteten Länderergebnisse werden dem Statistischem Bundesamt übersandt. Sobald sie vollständig vorliegen, wird das Bundesergebnis zusammengestellt. Die Ergebnisse der Länder zur StP-/OWi-Statistik stehen – soweit diese vom zuständigen Statistischen Landesamt veröffentlicht werden – ab dem 2. Quartal des Folgejahres zur Verfügung. Die Veröffentlichung des Bundesergebnisses zu den erledigten Straf- und Bußgeldverfahren erfolgt in der Regel bis 10 Monate nach Ende des Berichtsjahres in der Fachserie 10, Reihe 2.3 des Statistischen Bundesamts.

5.2 Pünktlichkeit

Die Aufbereitung und Veröffentlichung der Ergebnisse erfolgt in der Regel nach dem festgelegten Arbeits- und Zeitplan. In der Vergangenheit wurde die StP/ OWi-Statistik in einigen Ländern bei Kapazitätsengpässen nachrangig aufbereitet; die Veröffentlichung der vollständigen Bundesergebnisse bei dieser koordinierten Länderstatistik erfolgte dadurch verzögert

6 Vergleichbarkeit

6.1 Räumliche Vergleichbarkeit

Die Erhebungsmerkmale und -richtlinien sowie die Aufbereitungsverfahren sind in allen Bundesländern einheitlich. Die Daten sind somit räumlich vergleichbar.

Bei der Interpretation der Daten aus der StP-/OWi-Statistik sowie bei einem Vergleich mit anderen Datenquellen ist immer zu bedenken, dass die der Statistik zugrunde liegenden Daten für Verwaltungszwecke erhoben wurden. Die Daten werden in erster Linie gesammelt, um den Geschäftsanfall bzw. den Kapazitätsbedarf des einzelnen Gerichts instanzbezogen messen und bewerten zu können. Das bedingt etwa, dass Rechtsmittelverfahren gegen ein erstinstanzliches Verfahren bei der dann zuständigen Instanz separat gezählt werden. Gegenüber der Sicht der Beteiligten, für die derselbe Rechtsstreit fortgesetzt wird, ergibt die instanzbezogene Zählung der StP-/OWi-Statistik in der Summe höhere Verfahrenszahlen. Dies gilt bereits für die Verfahrenszählung in einer Instanz, weil in der StP-/OWi-Statistik neben den gerichtlichen Entscheidungen auch eher verfahrenstechnische Erledigungen wie die Verbindung mit einem anderen Verfahren oder die Abgabe an ein anderes Gericht gezählt werden. Ein durch Abgabe an ein anderes Gericht erledigtes Verfahren wird dort nach Verfahrenseingang ebenfalls zum Geschäftsanfall gezählt; es taucht in der Gesamtstatistik doppelt auf, sofern das für zuständig erklärte Gericht das Verfahren noch im selben Berichtszeitraum abschließt wie das abgebende Gericht. Der Umfang dieser „Mehrfachzählungen“ lässt sich aber exakt bestimmen, weil in der StP-/OWi-Statistik alle Erledigungsarten differenziert ausgewiesen werden.

6.2 Zeitliche Vergleichbarkeit

Nachdem die StP-/OWi-Statistik bereits 1970 im früheren Bundesgebiet eingeführt wurde, wird seit 1989 die Geschäftstätigkeit der Strafgerichte nach Straf- und Bußgeldverfahren getrennt erfasst. Seitdem ist die statistisch abgebildete Geschäftsentwicklung in denjenigen Ländern, die ununterbrochen die Erhebung durchgeführt haben, über die Zeit grundsätzlich vergleichbar. In Hamburg wurde die Erhebung 1999 ausgesetzt, so dass hier Ergebnisse aus 1998 verwendet werden mussten. Zudem kann auf unterer regionaler Ebene die zeitliche Vergleichbarkeit infolge kommunaler Änderungen des Gebietsstands bzw. der Gerichtsbezirke beeinträchtigt sein. Seit dem Berichtsjahr 2004 werden in der Strafgerichtsstatistik die erledigten Strafverfahren nach Sachgebieten kategorisiert. Der Sachgebietskatalog, der parallel in der Staatsanwaltschaftsstatistik Verwendung findet, entwickelt sich im Zeitverlauf gemäß dem politischen oder administrativen Interesse weiter. Auf der Ebene einzelner Sachgebiete kann der zeitliche Vergleich daher eingeschränkt sein.

7 Kohärenz

7.1 Statistikübergreifende Kohärenz

Die bei den Strafgerichten anfallenden erstinstanzlichen Strafverfahren resultieren im Wesentlichen aus denjenigen bei den Staatsanwaltschaften erledigten Ermittlungsverfahren, die durch Anklage abgeschlossen wurden. Für diese Teilmenge der Verfahren zeigen StA-Statistik und StP-/OWi-Statistik zeitlich aufeinanderfolgende Abschnitte im Strafverfolgungsprozess. Die StP-/OWi-Statistik beschreibt, soweit die Erledigung von Strafverfahren für die einzelnen Beschuldigten abgebildet wird, ähnliche Erhebungsgrundgesamtheiten wie die Strafverfolgungsstatistik. Ein exakter Abgleich der Mengengerüste ist allerdings nicht möglich, da in der StP-/OWi-Statistik die Strafbefehle, die ohne Widerspruch rechtskräftig wurden, nicht enthalten sind. Zudem stellt die Strafverfolgungsstatistik nur die rechtskräftigen Entscheidungen dar, die StP-/OWi-Statistik stellt dagegen auf die abschließende Erledigung in der Instanz ab

7.2 Statistikinterne Kohärenz

Entfällt

7.3 Input für andere Statistiken

Entfällt

8 Verbreitung und Kommunikation

8.1 Verbreitungswege

Pressemitteilungen

Bisher keine Angabe.

Veröffentlichungen

Die ausführlichen Bundesergebnisse zur Strafgerichtsstatistik werden jährlich in der Ausgabe der " Fachserie 10, Reihe 2.3, Strafgerichte" des Statistischen Bundesamtes veröffentlicht, welche online und kostenfrei im Publikationsservice unter

www.destatis.de erhältlich ist.

Darüber hinaus werden Ergebnisse der Strafgerichtsstatistik veröffentlicht in:

- dem "Statistischen Jahrbuch" des Statistischen Bundesamtes
- den "Statistischen Berichten" der Statistischen Ämter der Länder, Kennziffer: B VI

Online-Datenbank

Genesis.

Zugang zu Mikrodaten

Bisher keine Angabe.

Sonstige Verbreitungswege

- Auszüge in der Fachserie 10, Reihe 1, „Ausgewählten Daten für die Rechtspflege“
- Statistisches Jahrbuch des Statistischen Bundesamtes
- Statistische Berichte der Statistischen Ämter der Länder, Kennziffer: B VI 2

8.2 Methodenpapiere/Dokumentation der Methodik

- "Anordnung über die Erhebung von statistischen Daten in Straf- und Bußgeldsachen (StP/OWi-Statistik)".
- „Justizstatistik“, 10. Auflage, Autoren: Manfred Stamm / Yvonne Stadelmann, Juristischer Verlag Pegnit GmbH, Pegnitz.

8.3 Richtlinien der Verbreitung

Veröffentlichungskalender

Bisher keine Angabe.

Zugriff auf den Veröffentlichungskalender

Bisher keine Angabe.

Zugangsmöglichkeiten der Nutzer/-innen

Die Veröffentlichung kann nach Erscheinen durch einen Internetzugang permanent online abgerufen werden. Der Nutzerkreis erstreckt sich auf die Statistischen Ämter des Bundes und der Länder, Ministerien des Bundes und der Länder, Justizverwaltungen, die Wissenschaft sowie die Öffentlichkeit und ausgewählte Nutzerinnen und Nutzer. Letztere können auf Wunsch registriert und über das Erscheinen per Email informiert werden.

9 Sonstige fachstatistische Hinweise

Keine

Vorbemerkung

Mit der vorliegenden Ausgabe der Reihe 2.3 „Strafgerichte“ innerhalb der Fachserie 10 „Rechtspflege“ des Statistischen Bundesamts werden die Ergebnisse zum Berichtsjahr 2021 aus der Verfahrenserhebung über die Tätigkeit der Gerichte in Straf- und Bußgeldsachen (StP/OWi-Statistik) nachgewiesen.

Die Fachserie steht zum kostenfreien Download auf der Homepage www.destatis.de im Bereich Publikationen zur Verfügung. Die jeweils letzten drei Ausgaben der Fachserie können kostenfrei aus dem Publikationsservice des Statistischen Bundesamts unter www.destatis.de heruntergeladen werden. Ältere Ausgaben dieser Publikationen finden Sie in der Statistischen Bibliothek unter www.destatis.de.

Aufbau und Zuständigkeit der Gerichte sind insbesondere im Gerichtsverfassungsgesetz (GVG) und in der Strafprozessordnung (StPO) gesetzlich geregelt. Das GVG sieht für die Strafgerichtsbarkeit vier Instanzen vor. So sind in den Bundesländern für Strafverfahren die Amtsgerichte, Landgerichte und Oberlandesgerichte zuständig. Oberste Instanz ist der Bundesgerichtshof.

Gegenstand der StP/OWi-Statistik und damit auch des Statistikenachweises in der Reihe 2.3 „Strafgerichte“ sind Amtsgerichte, Landgerichte und Oberlandesgerichte.

Bei Strafsachen haben diese Gerichte die Aufgabe, Verstöße gegen Strafvorschriften zu verfolgen und abzuurteilen. Während der Schwerpunkt der Polizei auf der Gefahrenabwehr und der Ermittlung von Tatverdächtigen liegt, prüfen die Strafgerichte, die Schuld bzw. Unschuld von Angeklagten. Das Gesetz sieht vor, dass eine Verurteilung nur dann erfolgen darf, wenn das Gericht keinen Zweifel an der Schuld der Angeklagten hat („Im Zweifel für die Angeklagten“). Ein eingeleitetes gerichtliches Strafverfahren kann je nach Prüfergebnis auf verschiedene Arten abgeschlossen („erledigt“) werden:

1. Verurteilung und Ähnliches:

- Verurteilung nach gerichtlicher Hauptverhandlung über eine öffentliche Klage nach § 170 Absatz 1 StPO
- Verurteilung nach gerichtlicher Hauptverhandlung über eine Privatklage nach § 381 StPO
- Verurteilung in Verfahren, in denen die Staatsanwaltschaft nach § 407 StPO oder die Finanzbehörde Strafbefehl beantragt hatte
- Entscheidung im von der Staatsanwaltschaft nach § 417 StPO beantragten beschleunigten Verfahren
- Entscheidung im von der Staatsanwaltschaft nach § 76 JGG beantragten vereinfachten Jugendverfahren
- Erlass eines Strafbefehls nach § 408 a StPO während einer eröffneten gerichtlichen Hauptverhandlung

2. Einstellung:

- mit Auflage oder Weisung nach § 153 a stopp oder nach § 37 Abs. 2 BtMG bzw. § 38 Abs. 2 i.V.m. § 37 Abs. 2 BtMG
- nach § 47 JGG
- wegen Geringfügigkeit nach § 153 Abs. 2 StPO
- wegen unwesentlicher Nebenstraftat nach § 154 Abs. 2 StPO
- wegen Auslieferung oder Ausweisung des Beschuldigten nach § 154b Abs. 4 StPO
- wegen Abwesenheit des Beschuldigten oder wegen eines anderen in seiner Person liegenden Hindernisses (§ 205 StPO)

- wegen Verfahrenshindernisses nach § 206a StPO

- wegen Gesetzesänderung nach § 206b StPO

- wegen Klagerücknahme nach §§ 153b Abs. 2, 153c Abs. 4, 153d Abs. 2, 153e Abs. 2, 154e Abs. 2, 383 Abs. 2 StPO, 31a Abs. 2 BtMG

3. Andere Erledigungsarten:

- Ablehnung der Eröffnung des Hauptverfahrens, der Aburteilung im beschleunigten Verfahren oder der Entscheidung im vereinfachten Jugendverfahren bzw. Zurückweisung der Privatklage oder Vergleich in der Privatklagesache
- Vorlage / Verweisung an ein Gericht höherer Ordnung
- Rücknahme der Anklage oder der Anträge (auf beschleunigtes Verfahren, vereinfachtes Jugendverfahren), der Privatklage, des Einspruchs gegen einen von der Staatsanwaltschaft oder der Finanzbehörde beantragten Strafbefehl, des Einspruchs gegen einen Strafbefehl nach § 408a StPO
- anderweitige Erledigung (Verbindung mit einer anderen Sache, Verfahrensaussetzung)

Bestehen für das Gericht am Ende des Hauptverfahrens keine Zweifel an der Schuld ergeht das erstinstanzliche Urteil. Es wird rechtskräftig wenn weder die anklagende Staatsanwaltschaft noch die erstinstanzlich Verurteilten gegen diese Entscheidung Rechtsmittel einlegen. Andernfalls ergeht eine rechtskräftige Entscheidung erst durch die Rechtsmittelinstanz. Bei Vergehen nach § 12 Absatz 2 StGB in Verbindung mit § 374 StPO kann die Staatsanwaltschaft Geschädigte auf den Weg der Privatklage verweisen, bei der die Staatsanwaltschaft nicht die Rolle der Anklage innehat.

Bei Vergehen nach § 12 Absatz 2 StGB kann die Staatsanwaltschaft auch anstelle einer öffentlichen Klage den Erlass eines Strafbefehls ohne Hauptverhandlung beantragen. Stimmt das Gericht dem Antrag der Staatsanwaltschaft auf Erlass eines Strafbefehls zu und legen die Beschuldigten keinen Einspruch dagegen ein, wird dieser rechtskräftig. Andernfalls erfolgt eine Hauptverhandlung.

Die gerichtliche Erledigung sachlich zusammenhängender Straftaten, die aber bei verschiedenen Gerichten anhängig wurden, regelt die Strafprozessordnung in den §§ 2-4. Danach ist dann ein Zusammenhang vorhanden, wenn eine Person mehrerer Straftaten beschuldigt wird oder wenn bei einer Tat mehrere Personen als Täter, Teilnehmer oder der Datenhehlerei, Begünstigung, Strafvereitelung oder Hehlerei beschuldigt werden. Zusammenhängende Strafsachen, die einzeln zur Zuständigkeit von Gerichten verschiedener Ordnung gehören würden, können verbunden bei dem Gericht anhängig gemacht werden, dem die höhere Zuständigkeit liegt. Zusammenhängende Strafsachen, von denen einzelne zur Zuständigkeit besonderer Strafkammern nach § 74 Abs. 2 sowie den §§ 74a und 74c des Gerichtsverfassungsgesetzes gehören würden, können verbunden bei der Strafkammer anhängig gemacht werden, der nach § 74e des Gerichtsverfassungsgesetzes der Vorrang zukommt.

Die Anzahl der staatsanwaltschaftlichen Anklagen und Anträge auf Strafbefehls- oder besondere Verfahren wird ausschließlich in der Reihe 2.6 „Staatsanwaltschaften“ ausgewiesen. Über die Entscheidungen der Gerichte in Strafsachen wiederum informiert verfahrensbezogen ausschließlich die Strafgerichtsstatistik (Reihe 2.3 „Strafgerichte“) und personenbezogen ausschließlich die Strafverfolgungsstatistik (Reihe 3, „Strafverfolgung“) innerhalb der Fachserie 10 „Rechtspflege“ des Statistischen Bundesamtes.

Die vorliegende Reihe 2.3 „Strafgerichte“ aus der Fachserie 10 enthält auf den ersten Seiten einen "Qualitätsbericht", der die Statistik charakterisiert. Dem Tabellenteil vorangestellt sind zwei Schaubilder, die Eckzahlen grafisch veranschaulichen. Daran schließen sich instanzenbezogene Tabellen über den Geschäftsanfall und die Erledigung von Straf- und Bußgeldverfahren nach Ländern an. Für die erledigten Verfahren enthält die vorliegende Publikation darüber hinaus nähere Angaben u.a. zur Art der Einleitung der Verfahren, zur Erledigungsart, auch für die einzelnen Beschuldigten, zur Zahl und Dauer der Hauptverhandlungen sowie zur Verfahrensdauer insgesamt.

Die instanzenbezogen erledigten Strafverfahren werden zusätzlich in den Tabellen 1.3, 3.3 und 6.3 nach Straftatengruppen (Sachgebieten) kategorisiert (Erledigte Strafverfahren nach Sachgebieten). Der für das vorliegende Berichtsjahr 2020 gültige Sachgebietskatalog findet sich im Anhang dieser Veröffentlichung.

Grundsätzlich stimmen die in der Reihe 2.3 „Strafgerichte“ enthaltenen Tabellen zu Amtsgerichten, Landgerichten und Oberlandesgerichten mit den von einigen Statistischen Ämtern der Länder unter der Kennziffer B VI 2 herausgegebenen „Statistischen Berichte“ überein.

Im Unterschied zu den bisherigen Veröffentlichungen dieser Reihe wird erstmals mit dem Berichtsjahr 2018 die Zahl der anhängigen Verfahren zu Beginn des Berichtsjahres nicht mehr rechnerisch mit der Zahl der anhängigen Verfahren am Ende des Vorjahres gleichgesetzt und die Zahl der Neuzugänge nicht mehr als Differenzbetrag errechnet. Stattdessen werden auch für die Zahl der anhängigen Verfahren zu Beginn des Berichtsjahres und die Zahl der Neuzugänge die Datenlieferungen der Statistischen Ämter der Länder übernommen. Dadurch sollen eventuelle Diskrepanzen zwischen Veröffentlichungen der Länder und Veröffentlichungen des Statistischen Bundesamtes vermieden werden.

Für die Tätigkeit des Bundesgerichtshofs veröffentlicht der Bundesgerichtshof auf seiner Homepage (www.bundesgerichtshof.de) eine eigene Jahresstatistik "Geschäftsgang bei den Strafsenaten des Bundesgerichtshofes".

Die Ergebnisse zu den erledigten Revisionsverfahren vor dem Bayerischen Obersten Landesgericht, welches zum 15. September 2018 eingerichtet wurde, werden in dieser Fachserie mit dem Berichtsjahr 2019 erstmalig nachgewiesen.

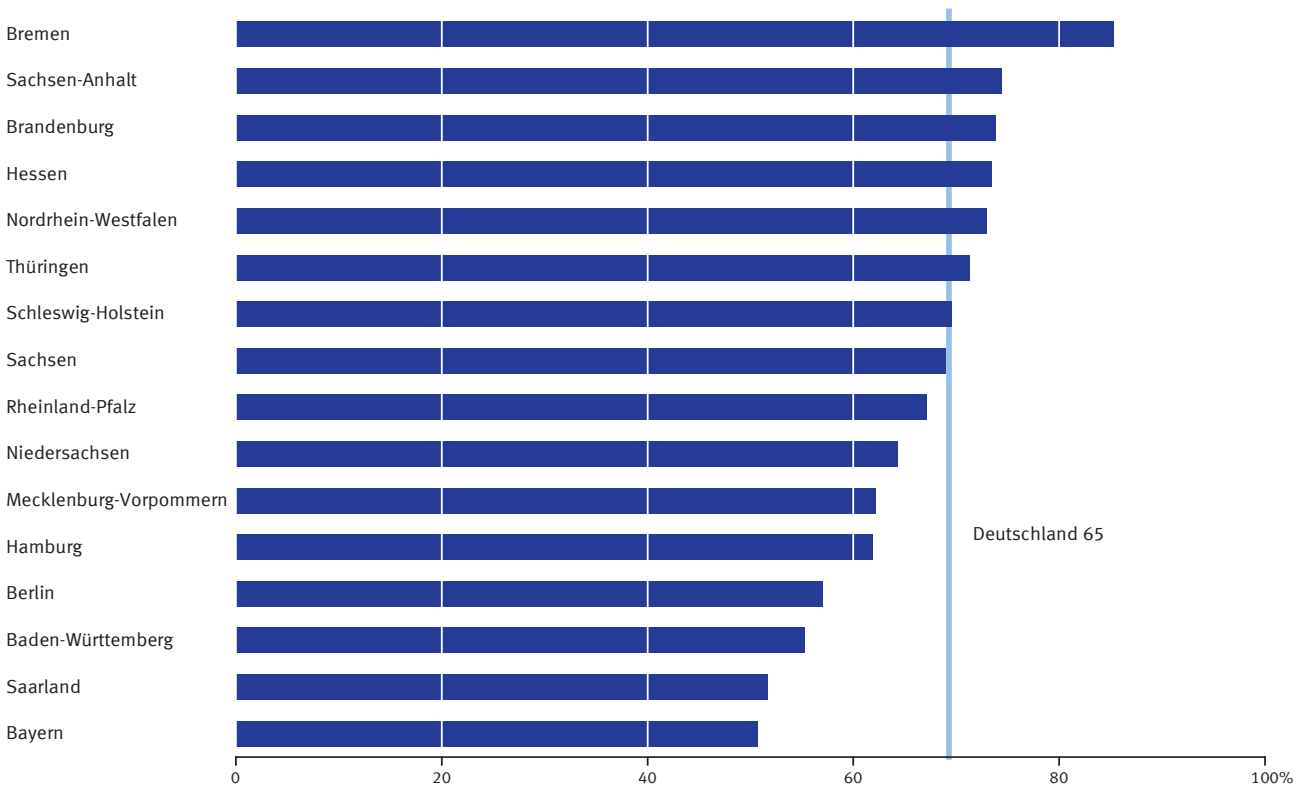
Deutschland
Strafverfahren vor den Amtsgerichten 2021 nach der Erledigungsart¹



1 Ohne Verfahren, die durch Verbindung mit einer anderen Sache bzw. durch Aussetzung erledigt wurden. - 2 Einschl. Strafbefehle nach § 408a StPO.

2022 - 0196

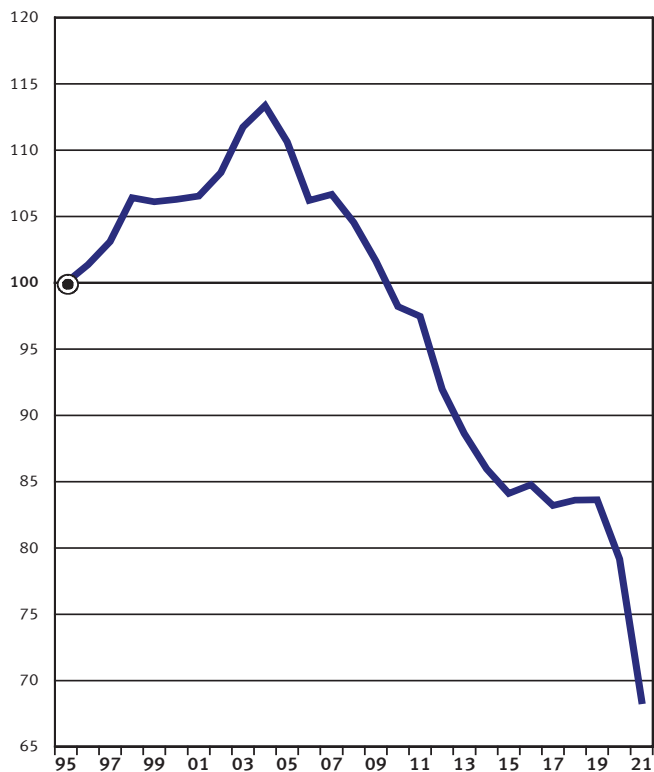
Deutschland
Durch Urteil erledigte Strafverfahren vor den Amtsgerichten, die länger als 3 Monate dauerten, in % aller erledigten Verfahren 2021 nach Ländern



2022 - 0197

Deutschland
Anzahl der Neuzugänge und der erledigten Strafverfahren vor dem Amtsgericht
1995 = 100

Neuzugänge



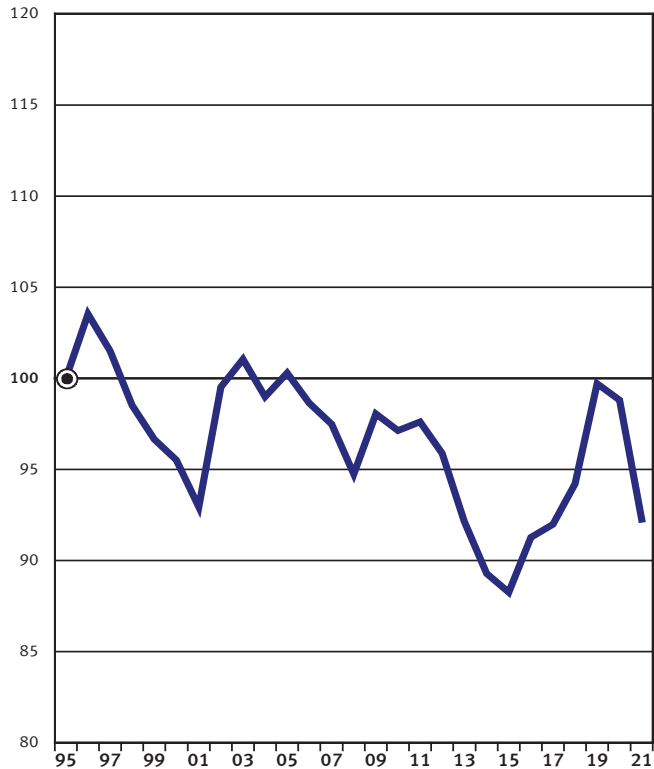
Erledigte Verfahren



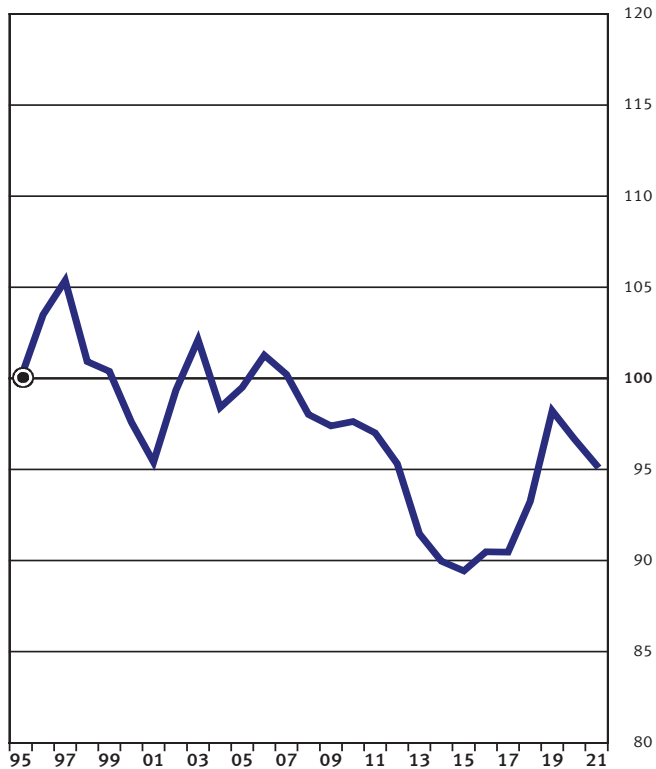
2022 - 0198

Deutschland
Anzahl der Neuzugänge und der erledigten Strafverfahren vor dem Landgericht (erster Instanz)
1995 = 100

Neuzugänge



Erledigte Verfahren



2022 - 0199

1 Geschäftsentwicklung der Straf- und Bußgeldverfahren vor dem Amtsgericht

1.1 Geschäftsentwicklung 2007 bis 2021

Lfd. Nr.	Stand der Erledigung Spruchkörper Art des Verfahrens	Deutschland					
		2007	2008	2009	2010	2011	2012 1)
Strafverfahren							
1	Anhängige Verfahren zu Jahresbeginn	280 130	279 611	261 746	246 618	232 980	231 121
2	Neuzugänge 3)	843 340	826 559	803 465	776 447	770 532	727 112
3	Abgaben innerhalb des Gerichts	43 980	46 631	46 709	57 627	56 248	58 714
4	Erledigte Verfahren 3)	843 859	844 424	818 593	790 085	772 867	736 029
5	dar. durch Trennung angefallene Verfahren	13 128	13 311	12 681	11 199	10 936	10 662
6	Von den erledigten Verfahren betrafen eine im Straßenverkehr begangene Straftat	158 485	155 130	146 486	138 094	134 093	127 367
7	Verfahren vor dem Strafrichter	513 946	517 978	506 246	495 995	491 535	475 806
8	vor dem Jugendrichter	229 024	226 985	215 032	200 656	190 049	174 978
9	vor dem Schöffengericht	38 819	37 804	37 919	36 779	37 656	36 621
10	vor dem erweiterten Schöffengericht	742	650	595	453	472	408
11	vor dem Jugendschöffengericht	61 328	61 007	58 801	56 202	53 155	48 216
12	Anhängige Verfahren am Jahresende	279 611	261 746	246 618	232 980	230 645	222 204
Sonstiger Geschäftsanfall							
13	Anträge auf Erlass von Strafbefehlen - (Cs) - ohne Strafbefehle nach § 408a StPO	621 645	601 362	575 003	561 526	570 482	559 151
Einzelne richterliche Anordnungen (GS)							
14	Richterliche Entscheidungen über Haftanordnung, Haftdauer und Haftentlassung	84 561	79 412	76 742	73 576	75 818	72 832
15	Sonstige richterliche Maßnahmen	588 592	567 290	547 206	550 682	564 257	545 728
16	Einsprüche gegen Entscheidungen der Bewilligung nach § 87g IRG sowie Anträge der Bewilligungsbehörde nach § 87i IRG.....	1 117
17	Vollstreckungen in Jugendgerichtssachen insgesamt	181 001	190 471	183 794	174 258	166 930	150 261
18	Vollstreckungen, in denen der Jugendrichter als Vollzugsleiter tätig wurde (§ 85 Abs. 1, § 90 Abs. 2 Satz 2 JGG)	58 402	61 179	55 996	51 099	47 866	45 336
19	Zahl der Vollstreckungen von Jugendstrafe oder freiheitsentziehenden Maßregeln (Jugendrichter als Vollstreckungsleiter) 2).....
20	Zahl der Vollstreckungen, deren Gegenstand Maßnahmen der Vermögensabschöpfung ist
21	Sonstige Vollstreckungen	122 599	129 292	127 798	123 159	119 064	104 925
22	Rechtshilfeersuchen	41 269	36 065	31 384	25 938	23 392	22 163
Bußgeldverfahren							
23	Anhängige Verfahren zu Jahresbeginn	88 102	93 290	90 217	100 168	99 586	95 645
24	Neuzugänge 4)	382 911	366 736	376 774	391 460	383 070	357 863
25	Abgaben innerhalb des Gerichts	9 656	10 758	9 395	13 533	15 137	13 588
26	Übergänge in das Strafverfahren	186	1 964	267	240	184	176
27	Erledigte Verfahren 4)	377 723	369 809	366 823	392 042	387 098	365 982
28	dar. durch Trennung angefallene Verfahren	1 294	1 463	1 127	963	937	879
29	Von den erledigten Verfahren betrafen eine im Straßenverkehr begangene Ordnungswidrigkeit	339 472	330 379	329 383	355 853	351 965	333 044
30	dar. durch Trennung angefallene Verfahren	981	1 062	698	554	618	575
31	Verfahren vor dem Richter für Bußgeldsachen	365 238	357 320	354 401	378 992	374 524	354 601
32	vor dem Jugendrichter für Bußgeldsachen	12 485	12 489	12 422	13 050	12 574	11 381
33	Anhängige Verfahren am Jahresende	93 290	90 217	100 168	99 586	95 558	87 526
Sonstiger Geschäftsanfall							
34	Erzwingungshaftanträge	480 652	477 225	446 229	449 676	452 004	479 585
35	Anträge auf gerichtliche Entscheidung zur Halterhaftung 5)	11 975	12 128	10 183	9 795	10 395	9 573
36	Sonstige Rechtsbehelfe gegen Maßnahmen der Verwaltungsbehörden (§ 62 Abs. 1 Satz 1 OWiG)	3 750	3 928	3 707	4 059	3 864	3 219
37	Sonstige Anträge und Entscheidungen nach dem OWiG	21 443	21 203	20 855	20 691	23 467	25 862
38	Rechtshilfeersuchen	1 461	999	1 020	1 190	1 320	909
39	Vollstreckungen in Jugendgerichtssachen insgesamt	9 653	10 834	11 586	13 520	15 307	17 146
40	Vollstreckungen, in denen der Jugendrichter als Vollzugsleiter tätig wurde (§ 85 Abs. 1, § 90 Abs. 2 Satz 2 JGG) 6)	1 423	1 240	1 430	1 846	1 953	1 727
41	Sonstige Vollstreckungen	8 230	9 594	10 156	11 674	13 354	15 419

1) Daten für Hamburg aus 2011.

2) Infolge der Umstellung des Geschäftsautomationsverfahrens ist bei einigen Amtsgerichten in Schleswig-Holstein für das Berichtsjahr 2017 die Zahl der Neueingänge in Straf- und Bußgeldsachen geringfügig zu hoch bzw. zu niedrig ermittelt worden. Nach Mitteilung des Ministeriums für Justiz, Europa, Verbraucherschutz und Gleichstellung des Landes Schleswig-Holstein wurden korrigiert.

3) Ohne Abgaben innerhalb des Gerichts.

4) Ohne Abgaben innerhalb des Gerichts und ohne Übergänge in das Strafverfahren.

5) § 25a Abs. 3 StVG.

6) Für 2011 ohne Baden-Württemberg.

1 Geschäftsentwicklung der Straf- und Bußgeldverfahren vor dem Amtsgericht

1.1 Geschäftsentwicklung 2007 bis 2021

Deutschland									Lfd. Nr.
2013	2014	2015	2016	2017	2018 2)	2019	2020	2021	
Strafverfahren									
222 204	222 489	222 804	216 884	224 508	227 734	238 028	237 888	248 675	1
700 679	679 438	664 867	670 036	657 774	659 932	661 044	625 780	566 305	2
65 925	60 614	58 153	52 049	53 412	53 601	55 999	58 482	54 826	3
700 394	679 123	670 787	662 412	654 537	648 918	660 816	614 781	582 112	4
9 983	10 006	10 248	10 389	10 388	10 454	10 634	10 071	9 431	5
117 494	114 198	109 857	110 200	111 483	111 435	115 639	110 631	106 461	6
459 049	449 818	446 536	443 698	438 711	429 571	438 849	409 636	393 517	7
160 858	150 493	147 273	143 039	142 013	145 027	144 210	130 003	115 325	8
35 091	35 890	36 933	37 331	36 554	37 680	39 186	38 830	39 998	9
356	355	356	365	383	392	307	323	311	10
45 040	42 567	39 689	37 979	36 876	36 248	38 264	35 989	32 961	11
222 489	222 804	216 884	224 508	227 745	238 028	237 886	248 678	232 799	12
566 655	580 912	585 754	590 177	575 869	583 827	595 954	604 681	573 692	13
72 564	68 645	72 166	78 914	77 744	75 269	76 954	71 368	68 035	14
560 848	556 578	569 667	586 807	579 543	573 026	601 355	622 998	673 546	15
686	1 343	548	545	1 030	1 299	1 177	697	659	16
137 069	119 652	112 314	107 809	104 828	105 483	105 722	90 690	82 282	17
43 641	37 868	36 273	36 965	34 808	34 734	34 494	19 400	17 589	18
.	10 250	9 648	19
.	2 947	3 590	20
93 428	81 784	76 041	70 844	70 020	70 749	71 228	58 093	51 455	21
20 074	19 858	18 997	17 636	16 485	15 838	15 823	15 695	16 141	22
Bußgeldverfahren									
87 526	91 266	89 806	89 701	99 287	98 206	108 370	109 040	117 952	23
347 667	351 571	329 639	347 169	347 959	380 649	388 781	390 866	397 602	24
14 213	14 125	13 171	13 794	17 185	15 483	13 775	17 368	18 652	25
193	167	154	141	136	136	133	137	143	26
343 927	353 031	329 744	337 583	348 704	370 270	388 039	381 932	397 252	27
829	842	706	675	664	645	614	602	862	28
313 387	323 174	302 776	312 251	324 284	346 788	364 128	351 254	338 729	29
531	585	537	538	525	516	484	459	515	30
333 748	342 873	320 159	327 293	337 651	358 624	375 906	367 590	376 438	31
10 179	10 158	9 585	10 290	11 053	11 646	12 133	14 342	20 814	32
91 266	89 806	89 701	99 287	98 542	108 365	109 042	117 953	118 296	33
479 764	493 767	497 457	488 633	507 566	489 147	482 788	432 678	399 321	34
9 526	9 859	10 162	10 013	9 625	9 089	9 584	8 841	9 383	35
3 553	3 103	3 193	3 034	3 087	2 870	3 073	2 675	2 635	36
25 122	29 898	28 203	28 421	30 253	30 626	32 817	28 917	32 734	37
705	878	843	685	658	627	640	523	462	38
17 120	20 692	19 482	20 163	21 308	22 996	24 951	23 612	26 449	39
1 643	1 970	1 983	2 354	2 011	2 870	3 073	2 675	2 635	40
15 477	18 722	17 499	17 809	19 297	20 126	21 878	20 937	23 814	41

1 Geschäftsentwicklung der Straf- und Bußgeldverfahren vor dem Amtsgericht

1.2 Geschäftsentwicklung 2021 nach Ländern und OLG-Bezirken

Lfd. Nr.	Stand der Erledigung Spruchkörper Art des Verfahrens	Deutschland	Baden- OLG-	
			zusammen	Karlsruhe
Strafverfahren				
1	Anhängige Verfahren zu Jahresbeginn	248 675	21 925	9 765
2	Neuzugänge 1)	566 305	58 848	25 920
3	Abgaben innerhalb des Gerichts	54 826	3 662	1 436
4	Erledigte Verfahren 1)	582 112	60 529	26 634
5	dar. durch Trennung angefallene Verfahren	9 431	622	284
6	Von den erledigten Verfahren betrafen eine im Straßenverkehr begangene Straftat	106 461	12 706	5 621
7	Verfahren vor dem Strafrichter	393 517	41 364	18 302
8	vor dem Jugendrichter	115 325	11 796	5 213
9	vor dem Schöffengericht	39 998	4 023	1 703
10	vor dem erweiterten Schöffengericht	311	2	1
11	vor dem Jugendschöffengericht	32 961	3 344	1 415
12	Anhängige Verfahren am Jahresende	232 799	20 239	9 051
Führung von Bewährungsaufsicht				
13	Neuzugänge	125 724	15 261	6 342
14	Erledigte Verfahren.....	132 226	18 164	7 302
15	dar. durch Abgabe innerhalb des Gerichts	9 667	511	235
16	Anhängige Verfahren am Jahresende	261 699	29 211	12 114
Sonstiger Geschäftsanfall				
17	Anträge auf Erlass von Strafbefehlen (Cs) - ohne Strafbefehle nach § 408a StPO	573 692	89 373	45 295
Einzelne richterliche Anordnungen (Gs)				
18	Richterliche Entscheidungen über Haftanordnung, Haftfortdauer und Haftentlassung	68 035	8 204	4 144
19	Anträge auf Anordnung von Maßnahmen der Vermögensabschöpfung	4 759	340	173
20	Sonstige richterliche Maßnahmen	673 546	56 915	29 024
21	Einsprüche gegen Entscheidungen der Bewilligung nach § 87g IRG sowie Anträge der Bewilligungsbehörde nach § 87i IRG.....	659	22	8
22	Vollstreckungen in Jugendgerichtssachen Strafsachen insgesamt.....	82 282	12 827	5 333
23	Vollstreckungen von Jugendarrest, in denen der Jugendrichter als Vollzugsleiter tätig wurde (§ 85 Abs. 1, § 90 Abs. 2 Satz 2 JGG).....	17 589	1 824	705
24	Zahl der Vollstreckungen von Jugendstrafe oder freiheitsent- ziehenden Maßregeln (Jugendrichter als Vollstreckungsleiter) 2).....	9 648	1 440	1 024
25	Zahl der Vollstreckungen, deren Gegenstand Maßnahmen der Vermögensabschöpfung ist	3 590	517	174
26	Sonstige Vollstreckungen	51 455	9 046	3 430
27	Rechtshilfeersuchen in Strafsachen an das Amtsgericht	11 769	1 914	650
28	Rechtshilfeersuchen an die Geschäftsstelle.....	4 372	181	38
Bußgeldverfahren				
29	Anhängige Verfahren zu Jahresbeginn	117 952	10 263	5 027
30	Neuzugänge 3)	397 602	44 882	19 266
31	Abgaben innerhalb des Gerichts	18 652	1 449	537
32	Übergänge in das Strafverfahren	143	28	12
33	Erledigte Verfahren 3)	397 252	44 806	19 442
34	dar. durch Trennung angefallene Verfahren	862	107	36
35	Von den erledigten Verfahren betrafen eine im Straßenverkehr begangene Ordnungswidrigkeit	338 729	34 736	14 878
36	dar. durch Trennung angefallene Verfahren	515	76	26
37	Verfahren vor dem Richter für Bußgeldsachen	376 438	41 499	18 065
38	vor dem Jugendrichter für Bußgeldsachen	20 814	3 307	1 377
39	Anhängige Verfahren am Jahresende	118 296	10 339	4 851
Sonstiger Geschäftsanfall				
40	Erzwingungshaftanträge	399 321	66 562	30 357
41	Anträge auf gerichtliche Entscheidung zur Halterhaftung 4)	9 383	908	525
42	Vollstreckungen in Jugendgerichtssachen (OWiG) insgesamt	26 449	5 307	1 840
43	dar. Vollstreckungen von Jugendarrest, in denen der Jugendrichter als Vollzugsleiter tätig wurde (§ 85 Abs. 1, § 90 Abs. 2 Satz 2 JGG).....	2 635	438	355
44	Rechtshilfeersuchen in Bußgeldverfahren an das Amtsgericht	398	80	21
45	Rechtshilfeersuchen an die Geschäftsstelle.....	64	29	14
46	Sonstige Rechtsbehelfe gegen Maßnahmen der Verwaltungsbehörden (§ 62 Abs. 1 Satz 1 OWiG)	4 229	705	176
47	Sonstige Anträge und Entscheidungen nach dem OWiG	32 734	4 799	1 672

1) Ohne Abgaben innerhalb des Gerichts.

2) § 85 Abs. 2, 4 JGG.

3) Ohne Abgaben innerhalb des Gerichts und ohne Übergänge in das Strafverfahren.

4) § 25a Abs. 3 StVG.

1 Geschäftsentwicklung der Straf- und Bußgeldverfahren vor dem Amtsgericht

1.2 Geschäftsentwicklung 2021 nach Ländern und OLG-Bezirken

Württemberg Bezirk	Bayern				Berlin	Brandenburg	Bremen	Hamburg	Hessen	Mecklenburg- Vorpommern	Lfd. Nr.	
	Stuttgart	zusammen	OLG-Bezirk									
			München	Nürnberg								Bamberg
Strafverfahren												
12 160	26 490	14 747	6 010	5 733	12 451	9 887	3 411	7 818	17 197	4 391	1	
32 928	77 707	42 821	19 504	15 382	33 247	18 549	6 588	13 579	33 054	10 671	2	
2 226	6 348	3 504	1 488	1 356	2 352	1 860	504	1 347	4 087	977	3	
33 895	79 147	43 654	19 322	16 171	34 112	18 940	6 743	13 953	34 792	10 958	4	
338	842	385	272	185	782	394	90	-	337	170	5	
7 085	15 746	8 902	3 687	3 157	6 262	4 445	773	2 563	7 135	2 010	6	
23 062	54 096	29 283	13 915	10 898	24 274	13 703	4 017	10 050	23 225	7 393	7	
6 583	16 562	9 648	3 546	3 368	6 420	3 372	1 777	2 797	6 958	2 056	8	
2 320	4 605	2 565	988	1 052	1 686	959	602	785	2 566	795	9	
1	8	5	2	1	236	-	9	-	1	27	10	
1 929	3 876	2 153	871	852	1 496	906	338	321	2 042	687	11	
11 188	25 050	13 914	6 192	4 944	11 594	9 498	3 256	7 441	15 457	4 039	12	
8 919	21 017	12 197	4 960	3 860	3 610	2 866	1 124	2 293	6 110	2 312	13	
10 862	22 872	13 056	5 634	4 182	3 915	3 056	794	2 456	7 009	2 393	14	
276	2 116	1 102	462	552	38	446	-	107	550	242	15	
17 097	38 025	22 458	9 799	5 768	10 571	5 278	5 245	4 981	19 106	3 678	16	
44 078	96 553	54 689	23 518	18 346	29 453	14 994	6 711	12 623	39 419	11 826	17	
4 060	17 592	10 857	4 383	2 352	6 938	814	372	4 710	7 004	500	18	
167	255	122	40	93	967	153	152	352	408	3	19	
27 891	97 075	56 547	22 201	18 327	32 446	13 509	11 873	29 374	68 321	11 615	20	
14	68	63	2	3	17	7	1	5	35	-	21	
7 494	15 995	9 564	3 577	2 854	2 933	986	386	1 342	5 527	1 044	22	
1 119	4 177	2 731	987	459	671	-	-	274	1 242	167	23	
416	1 738	918	245	575	494	131	29	126	651	182	24	
343	490	284	134	72	229	62	1	84	250	36	25	
5 616	9 590	5 631	2 211	1 748	1 539	793	356	858	3 384	659	26	
1 264	1 542	1 083	256	203	940	79	214	213	2 067	73	27	
143	340	55	258	27	139	3	3	3	69	10	28	
Bußgeldverfahren												
5 236	11 153	6 610	2 315	2 228	8 302	6 150	1 261	2 636	8 742	3 142	29	
25 616	53 552	32 554	11 303	9 695	21 769	20 624	4 895	10 001	32 526	9 033	30	
912	1 958	1 102	329	527	352	1 525	76	587	1 930	332	31	
16	22	12	7	3	26	-	-	2	10	1	32	
25 364	53 175	32 298	10 868	10 009	25 263	19 892	4 830	9 377	31 601	8 979	33	
71	157	105	23	29	3	22	10	-	112	22	34	
19 858	44 414	27 499	9 017	7 898	21 748	18 589	3 460	7 573	27 484	7 897	35	
50	99	70	17	12	-	21	5	-	55	13	36	
23 434	49 927	30 404	10 173	9 350	23 993	19 457	4 500	8 804	30 494	8 641	37	
1 930	3 248	1 894	695	659	1 270	435	330	573	1 107	338	38	
5 488	11 529	6 865	2 750	1 914	4 807	6 882	1 326	3 260	9 668	3 195	39	
36 205	58 374	42 836	11 282	4 256	33 710	10 294	3 393	6 685	10 013	6 058	40	
383	802	446	248	108	1 856	403	38	536	889	113	41	
3 467	6 145	3 733	1 436	976	662	61	73	4	639	18	42	
83	1 080	480	433	167	-	-	-	-	44	6	43	
59	21	18	2	1	-	3	2	-	51	3	44	
15	1	1	-	-	-	1	-	-	5	1	45	
529	449	448	-	1	-	284	37	1	648	1	46	
3 127	5 620	3 279	1 529	812	84	156	279	688	1 288	135	47	

1 Geschäftsentwicklung der Straf- und Bußgeldverfahren vor dem Amtsgericht

noch: 1.2 Geschäftsentwicklung 2021 nach Ländern und OLG-Bezirken

Lfd. Nr.	Stand der Erledigung Spruchkörper Art des Verfahrens	Niedersachsen			Nordrhein-Westfalen				
		zu- sammen	OLG-Bezirk		zu- sammen	OLG-Bezirk			
			Braun- schweig	Celle		Olden- burg	Düssel- dorf	Hamm	Köln
Strafverfahren									
1	Anhängige Verfahren zu Jahresbeginn	19 422	3 518	9 004	6 900	66 817	21 772	29 968	15 077
2	Neuzugänge 1)	47 544	8 012	22 937	16 595	154 241	37 935	81 867	34 439
3	Abgaben innerhalb des Gerichts	4 230	832	1 617	1 781	16 034	3 174	9 649	3 211
4	Erledigte Verfahren 1)	48 289	7 921	23 680	16 688	156 187	37 983	82 144	36 060
5	dar. durch Trennung angefallene Verfahren	642	121	273	248	3 787	444	2 877	466
6	Von den erledigten Verfahren betrafen eine im Straßenverkehr begangene Straftat	8 327	1 118	4 176	3 033	25 993	6 235	13 756	6 002
7	Verfahren vor dem Strafrichter	31 510	5 222	15 294	10 994	102 279	25 253	52 853	24 173
8	vor dem Jugendrichter	11 391	1 802	5 811	3 778	30 621	8 118	15 513	6 990
9	vor dem Schöffengericht	2 967	494	1 395	1 078	12 090	2 255	7 346	2 489
10	vor dem erweiterten Schöffengericht	1	-	1	-	15	1	10	4
11	vor dem Jugendschöffengericht	2 420	403	1 179	838	11 182	2 356	6 422	2 404
12	Anhängige Verfahren am Jahresende	18 678	3 610	8 261	6 807	64 871	21 724	29 691	13 456
Führung von Bewährungsaufsicht									
13	Neuzugänge	11 080	1 900	5 315	3 865	33 461	9 809	16 135	7 517
14	Erledigte Verfahren.....	10 635	1 897	5 075	3 663	34 602	9 765	16 440	8 397
15	dar. durch Abgabe innerhalb des Gerichts	775	7	427	341	2 599	503	1 655	441
16	Anhängige Verfahren am Jahresende	35 462	6 530	18 449	10 483	63 055	18 988	31 850	12 217
Sonstiger Geschäftsanfall									
17	Anträge auf Erlass von Strafbefehlen (Cs) - ohne Strafbefehle nach § 408a StPO	52 199	10 277	24 956	16 966	113 372	35 546	51 247	26 579
Einzelne richterliche Anordnungen (Gs)									
18	Richterliche Entscheidungen über Haftanordnung, Haftfordauer und Haftentlassung	2 934	394	1 559	981	9 858	2 383	4 166	3 309
19	Anträge auf Anordnung von Maßnahmen der Vermögensabschöpfung	945	143	376	426	470	217	97	156
20	Sonstige richterliche Maßnahmen	76 002	10 526	44 069	21 407	159 439	39 854	74 714	44 871
21	Einsprüche gegen Entscheidungen der Bewilligung nach § 87g IRG sowie Anträge der Bewilligungsbehörde nach § 87i IRG.....	19	4	5	10	391	126	122	143
22	Vollstreckungen in Jugendgerichtssachen Strafsachen insgesamt.....	9 873	1 803	4 684	3 386	17 098	4 864	9 323	2 911
23	Vollstreckungen von Jugendarrest, in denen der Jugendrichter als Vollzugsleiter tätig wurde (§ 85 Abs. 1, § 90 Abs. 2 Satz 2 JGG).....	1 158	801	314	43	4 163	1 179	2 897	87
24	Zahl der Vollstreckungen von Jugendstrafe oder freiheitsentziehenden Maßnahmen (Jugendrichter als Vollstreckungsleiter) 2).....	446	66	289	91	2 564	599	1 415	550
25	Zahl der Vollstreckungssachen, in denen Maßnahmen der Vermögensabschöpfung angefallen sind	782	126	388	268	405	60	198	147
26	Sonstige Vollstreckungen	7 487	810	3 693	2 984	9 966	3 026	4 813	2 127
27	Rechtshilfeersuchen in Strafsachen an das Amtsgericht	1 494	243	640	611	1 651	861	508	282
28	Rechtshilfeersuchen an die Geschäftsstelle.....	149	19	101	29	1 438	23	1 409	6
Bußgeldverfahren									
29	Anhängige Verfahren zu Jahresbeginn	9 902	2 193	5 474	2 235	28 176	9 687	12 334	6 155
30	Neuzugänge 3)	33 646	8 581	16 991	8 074	94 362	29 304	41 776	23 282
31	Abgaben innerhalb des Gerichts	1 633	478	638	517	4 452	1 223	2 401	828
32	Übergänge in das Strafverfahren	15	3	9	3	20	6	11	3
33	Erledigte Verfahren 3)	34 867	8 434	18 407	8 026	89 968	26 487	42 003	21 478
34	dar. durch Trennung angefallene Verfahren	201	22	84	95	44	-	42	2
35	Von den erledigten Verfahren betrafen eine im Straßenverkehr begangene Ordnungswidrigkeit	27 937	7 179	14 348	6 410	78 904	23 408	36 509	18 987
36	dar. durch Trennung angefallene Verfahren	108	10	41	57	13	-	13	-
37	Verfahren vor dem Richter für Bußgeldsachen	32 686	7 985	17 241	7 460	84 662	24 844	39 435	20 383
38	vor dem Jugendrichter für Bußgeldsachen	2 181	449	1 166	566	5 306	1 643	2 568	1 095
39	Anhängige Verfahren am Jahresende	8 681	2 340	4 058	2 283	32 570	12 504	12 107	7 959
Sonstiger Geschäftsanfall									
40	Erzwingungshaftanträge	36 302	9 459	18 326	8 517	98 295	23 907	57 892	16 496
41	Anträge auf gerichtliche Entscheidung zur Halterhaftung 4)	283	63	151	69	1 095	474	431	190
42	Vollstreckungen in Jugendgerichtssachen (OWiG) insgesamt	6 686	1 696	3 317	1 673	2 775	301	2 201	273
43	dar. Vollstreckungen von Jugendarrest, in denen der Jugendrichter als Vollzugsleiter tätig wurde (§ 85 Abs. 1, § 90 Abs. 2 Satz 2 JGG)	338	73	151	114	23	16	-	7
44	Rechtshilfeersuchen in Bußgeldverfahren an das Amtsgericht	88	42	28	18	47	4	26	17
45	Rechtshilfeersuchen an die Geschäftsstelle.....	6	-	6	-	1	-	1	-
46	Sonstige Rechtsbehelfe gegen Maßnahmen der Verwaltungsbehörden (§ 62 Abs. 1 Satz 1 OWiG)	525	140	320	65	1 111	242	279	590
47	Sonstige Anträge und Entscheidungen nach dem OWiG	8 612	1 913	4 022	2 677	3 552	1 656	1 687	209

1) Ohne Abgaben innerhalb des Gerichts.

2) § 85 Abs. 2, 4 JGG.

3) Ohne Abgaben innerhalb des Gerichts und ohne Übergänge in das Strafverfahren.

4) § 25a Abs. 3 StVG.

1 Geschäftsentwicklung der Straf- und Bußgeldverfahren vor dem Amtsgericht

noch: 1.2 Geschäftsentwicklung 2021 nach Ländern und OLG-Bezirken

Rheinland-Pfalz			Saarland	Sachsen	Sachsen-Anhalt	Schleswig-Holstein	Thüringen	Lfd. Nr.
zusammen	OLG-Bezirk							
	Koblenz	Zweibrücken						
Strafverfahren								
11 847	7 699	4 148	3 065	19 244	6 370	8 557	9 783	1
23 598	15 506	8 092	7 832	34 467	13 466	15 190	17 724	2
2 054	1 292	762	277	5 140	1 160	2 376	2 418	3
24 239	15 840	8 399	8 274	35 885	14 065	16 877	19 122	4
398	208	190	52	646	156	319	194	5
4 731	2 982	1 749	1 511	5 896	2 806	2 434	3 123	6
16 282	10 664	5 618	5 553	25 839	9 940	10 461	13 531	7
4 508	3 056	1 452	1 742	5 916	2 422	3 757	3 230	8
1 826	1 111	715	597	2 365	1 040	1 679	1 413	9
10	10	-	-	-	-	-	2	10
1 613	999	614	382	1 765	663	980	946	11
11 206	7 365	3 841	2 623	17 826	5 775	6 865	8 381	12
7 866	5 601	2 265	1 695	6 432	2 743	3 842	4 012	13
7 961	5 676	2 285	1 385	6 320	2 895	3 744	4 025	14
442	333	109	-	562	178	384	717	15
12 677	8 798	3 879	6 366	10 734	5 878	5 516	5 916	16
26 219	15 219	11 000	5 816	34 662	13 844	11 964	14 664	17
2 507	1 849	658	545	3 228	603	1 213	1 013	18
190	151	39	58	207	38	124	97	19
32 494	21 793	10 701	8 022	23 008	12 100	29 800	11 553	20
13	6	7	1	40	4	33	3	21
4 106	2 941	1 165	1 619	3 574	1 758	1 681	1 533	22
805	761	44	646	1 145	626	391	300	23
708	413	295	95	431	142	278	193	24
177	118	59	16	249	31	152	109	25
2 416	1 649	767	862	1 749	959	860	931	26
265	176	89	218	294	316	383	106	27
49	38	11	14	1 926	33	7	8	28
Bußgeldverfahren								
7 761	5 461	2 300	1 490	6 216	3 847	3 269	5 642	29
22 400	15 465	6 935	3 242	15 785	10 287	9 904	10 694	30
1 297	883	414	254	750	1 138	323	596	31
11	8	3	-	2	2	3	1	32
22 358	15 100	7 258	3 611	16 255	10 267	10 240	11 763	33
74	41	33	7	37	25	23	18	34
20 270	13 834	6 436	2 994	13 734	9 084	9 214	10 691	35
61	34	27	4	19	14	15	12	36
21 520	14 632	6 888	3 406	15 626	10 075	9 865	11 283	37
838	468	370	205	629	192	375	480	38
7 801	5 824	1 977	1 121	5 746	3 866	2 933	4 572	39
18 383	9 811	8 572	1 808	14 481	13 146	8 716	13 101	40
824	522	302	43	562	169	392	470	41
1 316	541	775	114	1 250	170	288	941	42
187	152	35	3	180	16	39	281	43
10	9	1	5	50	23	2	13	44
5	4	1	3	7	3	1	1	45
58	49	9	91	87	215	5	12	46
1 490	726	764	224	2 782	1 492	325	1 208	47

1 Geschäftsentwicklung der Straf- und Bußgeldverfahren vor dem Amtsgericht

1.3 Erledigte Strafverfahren nach Sachgebieten 2021

Lfd. Nr.	Art der Strafsachen (Sachgebiet 1)	Deutschland	Baden- OLG-	
			zusammen	Karlsruhe
1	Erledigte Verfahren zusammen 2)	568 211	59 791	26 207
2	Staatschutzsachen, Politische Strafsachen, Vergehen nach § 131 StGB, sonstige Ermittlungsverfahren beim OLG	9 993	1 104	521
3	Straftaten gegen die sexuelle Selbstbestimmung.....	6 875	863	363
4	Verbreitung pornografischer Schriften (§ 184 bis 184e StGB)	4 038	496	185
5	Straftaten gegen das Leben und die körperliche Unversehrtheit	65 236	7 471	3 213
6	Kapitalverbrechen im Sinne von § 74 Abs. 2 GVG	26	11	4
7	Vorsätzliche Körperverletzung	65 210	7 460	3 209
8	Eigentums- und Vermögensdelikte	165 371	13 928	6 578
9	Diebstahl und Unterschlagung	87 317	7 370	3 287
10	Betrug und Untreue	78 054	6 558	3 291
11	Straftaten im Straßenverkehr	104 791	12 668	5 598
12	Verkehrsstraftaten mit fahrlässiger Tötung sowie gemeingefährliche Straftaten nach den §§ 315 bis 315d StGB 3).....	6 856	831	403
13	Sonstige Verkehrsstraftaten	97 935	11 837	5 195
14	Wirtschafts- und Strafverfahren, Geldwäschdelikte	16 251	1 128	509
15	Wirtschaftsstrafsachen im Sinne des § 74c GVG	954	79	29
16	Sonstige Wirtschaftsstrafverfahren (soweit nicht lfd. Nr. 19).....	9 088	627	317
17	Steuerstrafverfahren (soweit nicht lfd. Nr. 18).....	4 956	278	97
18	Geldwäschdelikte nach § 261 StGB.....	1 213	142	65
19	Straftaten in Sinne des § 74c Abs. 1 GVG 4).....	40	2	1
20	Umweltschutzstrafsachen	1 157	201	58
21	Korruptionsdelikte und Straftaten von Amtsträgern	688	60	33
22	Korruptionsdelikte (soweit nicht lfd. Nr. 15 oder 16).....	181	13	7
23	Verfahren gegen Justizbedienstete, Richter, Notare o.ä. 5).....	446	40	22
24	Verfahren gegen Polizeibedienstete	61	7	4
25	Einschleusung von Ausländern und Straftaten nach dem Aufenthalt- und dem Asylgesetz sowie dem Freizügigkeitsgesetz/EU	4 688	784	306
26	Einschleusung von Ausländern	472	35	14
27	Sonstige Straftaten nach dem Aufenthalt- und dem Asylverfahrens- gesetz sowie dem Freizügigkeitsgesetz/EU.....	4 216	749	292
28	Straftaten nach dem Betäubungsmittelgesetz	61 927	7 665	3 354
29	Straftaten nach dem Betäubungsmittelgesetz, für die das Gesetz eine Freiheitsstrafe von nicht unter 1 Jahr vorsieht	12 859	2 440	974
30	Sonstige Straftaten nach dem Betäubungsmittelgesetz	49 068	5 225	2 380
31	Sonstige besondere Straftaten des Nebenstrafrechts	223	17	9
32	dar. Ärztesachen und Straftaten nach dem Heilpraktikergesetz	173	16	8
33	Sonstige Straftaten	126 973	13 406	5 480
34	Allgemeine Strafsachen, für die das Gesetz Freiheitsstrafen von nicht unter 1 Jahr vorsieht	14 563	1 341	629
35	Sonstige allgemeine Straftaten.....	112 410	12 065	4 851
nachrichtlich:				
36	Jugendschutzsachen	5 285	404	182
37	Privatklagen	503	77	36
38	Antrag auf Entscheidung im beschleunigten Verfahren (§ 417 StPO).....	8 113	257	209

1) Zur näheren Abgrenzung siehe Sachgebietskatalog im Anhang.

2) Ohne Jugendschutzsachen, Privatklagen sowie durch Antrag auf Erledigung im beschleunigten Verfahren eingeleitete Verfahren.

3) Ausgenommen Vergehen nach 315c Abs. 1 Nr. 1 Buchstabe a StGB.

4) Straftaten, die von nicht gewerbsmäßigen Abnehmern über das Internet begangen wurden (soweit nicht lfd. Nr. 15).

5) Ohne die besonderen, von Polizeibediensteten in Ausübung des Dienstes begangenen Straftaten - ohne Korruptionsdelikte.

1 Geschäftsentwicklung der Straf- und Bußgeldverfahren vor dem Amtsgericht

1.3 Erledigte Strafverfahren nach Sachgebieten 2021

Württemberg Bezirk Stuttgart	Bayern				Berlin	Brandenburg	Bremen	Hamburg	Hessen	Mecklenburg- Vorpommern	Lfd. Nr.
	zusammen	OLG-Bezirk									
		München	Nürnberg	Bamberg							
33 584	76 225	41 985	18 459	15 781	32 843	17 723	6 609	13 650	33 976	10 679	1
583	1 939	1 217	348	374	750	427	46	365	332	308	2
500	881	574	133	174	385	157	61	87	440	93	3
311	683	409	109	165	153	65	32	5	250	62	4
4 258	8 284	4 613	1 958	1 713	3 977	1 860	913	2 109	4 525	1 272	5
7	-	-	-	-	8	3	-	-	-	-	6
4 251	8 284	4 613	1 958	1 713	3 969	1 857	913	2 109	4 525	1 272	7
7 350	16 379	8 389	4 671	3 319	9 974	4 662	2 727	3 455	9 543	3 253	8
4 083	8 146	3 789	2 548	1 809	6 916	2 634	1 647	2 214	5 070	1 614	9
3 267	8 233	4 600	2 123	1 510	3 058	2 028	1 080	1 241	4 473	1 639	10
7 070	15 259	8 605	3 522	3 132	6 255	3 921	751	2 545	7 056	1 996	11
428	923	464	233	226	468	203	30	57	458	108	12
6 642	14 336	8 141	3 289	2 906	5 787	3 718	721	2 488	6 598	1 888	13
619	2 595	1 612	541	442	1 713	1 026	132	318	1 022	246	14
50	272	203	36	33	83	12	1	1	39	14	15
310	1 296	788	242	266	1 254	776	62	114	485	142	16
181	824	475	240	109	289	199	41	158	407	65	17
77	199	142	23	34	87	39	28	44	87	25	18
1	4	4	-	-	-	-	-	1	4	-	19
143	123	74	29	20	39	19	6	29	75	18	20
27	87	46	21	20	65	25	6	28	45	15	21
6	16	10	3	3	30	10	4	15	7	1	22
18	67	34	16	17	34	11	1	11	34	13	23
3	4	2	2	-	1	4	1	2	4	1	24
478	1 875	1 226	371	278	341	143	15	33	163	78	25
21	273	233	26	14	19	13	-	5	11	5	26
457	1 602	993	345	264	322	130	15	28	152	73	27
4 311	12 114	6 528	2 918	2 668	2 041	1 116	507	1 515	3 153	907	28
1 466	2 159	1 254	447	458	564	176	120	573	902	247	29
2 845	9 955	5 274	2 471	2 210	1 477	940	387	942	2 251	660	30
8	21	14	1	6	2	2	1	3	10	-	31
8	19	12	1	6	2	2	1	3	6	-	32
7 926	15 985	8 678	3 837	3 470	7 148	4 300	1 412	3 158	7 362	2 431	33
712	1 194	704	249	241	1 530	479	255	607	916	394	34
7 214	14 791	7 974	3 588	3 229	5 618	3 821	1 157	2 551	6 446	2 037	35
222	727	510	106	111	173	319	24	152	362	219	36
41	48	22	18	8	8	3	6	3	67	29	37
48	2 147	1 137	739	271	1 088	895	104	148	387	31	38

1 Geschäftsentwicklung der Straf- und Bußgeldverfahren vor dem Amtsgericht

noch: 1.3 Erledigte Strafverfahren nach Sachgebieten 2021

Lfd. Nr.	Art der Strafsachen (Sachgebiet) 1)	Niedersachsen				Nordrhein-Westfalen			
		zu- sammen	OLG-Bezirk			zu- sammen	OLG-Bezirk		
			Braun- schweig	Celle	Olden- burg		Düssel- dorf	Hamm	Köln
1	Erledigte Verfahren zusammen 2)	46 584	7 810	22 782	15 992	153 965	37 504	81 314	35 147
2	Staatschutzsachen, Politische Strafsachen, Vergehen nach § 131 StGB, sonstige Ermittlungsverfahren beim OLG	361	121	133	107	1 163	359	530	274
3	Straftaten gegen die sexuelle Selbstbestimmung	535	59	253	223	2 163	445	1 276	442
4	Verbreitung pornografischer Schriften (§ 184 bis 184e StGB)	436	80	204	152	1 195	244	737	214
5	Straftaten gegen das Leben und die körperliche Unversehrtheit	5 544	1 083	2 665	1 796	15 853	3 777	8 577	3 499
6	Kapitalverbrechen im Sinne von § 74 Abs. 2 GVG	-	-	-	-	-	-	-	-
7	Vorsätzliche Körperverletzung	5 544	1 083	2 665	1 796	15 853	3 777	8 577	3 499
8	Eigentums- und Vermögensdelikte	14 009	2 469	7 010	4 530	50 579	12 308	27 178	11 093
9	Diebstahl und Unterschlagung	6 757	1 209	3 348	2 200	24 894	5 625	13 933	5 336
10	Betrug und Untreue	7 252	1 260	3 662	2 330	25 685	6 683	13 245	5 757
11	Straftaten im Straßenverkehr	8 198	1 114	4 159	2 925	25 942	6 223	13 727	5 992
12	Verkehrsstraftaten mit fahrlässiger Tötung sowie gemeingefährliche Straftaten nach den §§ 315 bis 315d StGB 3).....	933	148	467	318	1 372	246	758	368
13	Sonstige Verkehrsstraftaten	7 265	966	3 692	2 607	24 570	5 977	12 969	5 624
14	Wirtschafts- und Steuerstrafverfahren, Geldwäschdelikte	1 389	225	769	395	4 318	828	2 338	1 152
15	Wirtschaftsstrafsachen im Sinne des § 74c GVG	56	-	34	22	226	8	203	15
16	Sonstige Wirtschaftsstrafverfahren (soweit nicht lfd. Nr. 22).....	697	103	406	188	2 365	458	1 112	795
17	Steuerstrafverfahren (soweit nicht lfd. Nr. 18).....	494	107	248	139	1 453	316	849	288
18	Geldwäschdelikte nach § 261 StGB.....	142	15	81	46	250	45	157	48
19	Straftaten in Sinne des § 74c Abs. 1 GVG 4).....	-	-	-	-	24	1	17	6
20	Umweltschutzstrafsachen	283	41	103	139	205	45	122	38
21	Korruptionsdelikte und Straftaten von Amtsträgern	76	12	40	24	141	40	69	32
22	Korruptionsdelikte (soweit nicht lfd. Nr. 18 oder 19).....	18	6	11	1	32	9	17	6
23	Verfahren gegen Justizbedienstete, Richter, Notare o.ä. 5).....	49	6	22	21	93	26	41	26
24	Verfahren gegen Polizeibedienstete	9	-	7	2	16	5	11	-
25	Einschleusung von Ausländern und Straftaten nach dem Aufenthalts- und dem Asylgesetz sowie dem Freizügigkeitsgesetz/EU	143	35	51	57	451	90	252	109
26	Einschleusung von Ausländern	10	2	5	3	43	7	16	20
27	Sonstige Straftaten nach dem Aufenthalts- und dem Asylverfahrens- gesetz sowie dem Freizügigkeitsgesetz/EU.....	133	33	46	54	408	83	236	89
28	Straftaten nach dem Betäubungsmittelgesetz	4 750	805	2 265	1 680	16 218	4 043	7 745	4 430
29	Straftaten nach dem Betäubungsmittelgesetz, für die das Gesetz eine Freiheitsstrafe von nicht unter 1 Jahr vorsieht	1 197	185	629	383	2 099	556	1 019	524
30	Sonstige Straftaten nach dem Betäubungsmittelgesetz	3 553	620	1 636	1 297	14 119	3 487	6 726	3 906
31	Sonstige besondere Straftaten des Nebenstrafrechts	26	4	18	4	117	33	45	39
32	dar. Ärztesachen und Straftaten nach dem Heilpraktikergesetz	22	3	17	2	82	25	24	33
33	Sonstige Straftaten	10 834	1 762	5 112	3 960	35 620	9 069	18 718	7 833
34	Allgemeine Strafsachen, für die das Gesetz Freiheitsstrafen von nicht unter 1 Jahr vorsieht	1 228	202	652	374	3 980	890	2 034	1 056
35	Sonstige allgemeine Straftaten.....	9 606	1 560	4 460	3 586	31 640	8 179	16 684	6 777
nachrichtlich:									
36	Jugendschutzsachen	611	90	295	226	1 138	330	539	269
37	Privatklagen	170	14	111	45	38	6	17	15
38	Antrag auf Entscheidung im beschleunigten Verfahren (§ 417 StPO)....	924	7	492	425	1 046	143	274	629

1) Zur näheren Abgrenzung siehe Sachgebietskatalog im Anhang.

2) Ohne Jugendschutzsachen, Privatklagen sowie durch Antrag auf Erledigung im beschleunigten Verfahren eingeleitete Verfahren.

3) Ausgenommen Vergehen nach 315c Abs. 1 Nr. 1 Buchstabe a StGB.

4) Straftaten, die von nicht gewerbsmäßigen Abnehmern über das Internet begangen wurden (soweit nicht lfd. Nr. 15).

5) Ohne die besonderen, von Polizeibediensteten in Ausübung des Dienstes begangenen Straftaten - ohne Korruptionsdelikte.

1 Geschäftsentwicklung der Straf- und Bußgeldverfahren vor dem Amtsgericht

noch: 1.3 Erledigte Strafverfahren nach Sachgebieten 2021

zusammen	Rheinland-Pfalz		Saarland	Sachsen	Sachsen-Anhalt	Schleswig-Holstein	Thüringen	Lfd. Nr.
	OLG-Bezirk							
	Koblenz	Zweibrücken						
24 004	15 663	8 341	8 187	34 992	13 620	16 539	18 824	1
816	594	222	58	1 109	192	290	733	2
333	229	104	108	312	149	144	164	3
133	110	23	42	208	64	120	94	4
2 920	1 789	1 131	1 118	3 783	1 681	1 820	2 106	5
-	-	-	-	4	-	-	-	6
2 920	1 789	1 131	1 118	3 779	1 681	1 820	2 106	7
5 740	3 598	2 142	2 445	12 430	4 581	5 686	5 980	8
2 792	1 743	1 049	1 359	6 766	2 596	3 398	3 144	9
2 948	1 855	1 093	1 086	5 664	1 985	2 288	2 836	10
4 709	2 966	1 743	1 506	5 782	2 707	2 394	3 102	11
537	301	236	72	518	156	35	155	12
4 172	2 665	1 507	1 434	5 264	2 551	2 359	2 947	13
397	285	112	183	926	269	330	259	14
4	3	1	4	77	3	82	1	15
247	188	59	107	505	179	108	124	16
105	59	46	66	274	74	130	99	17
41	35	6	5	68	12	9	35	18
-	-	-	1	2	1	1	-	19
37	28	9	1	26	59	5	31	20
23	20	3	10	53	12	13	29	21
4	4	-	6	10	4	4	7	22
18	16	2	3	38	8	5	21	23
1	-	1	1	5	-	4	1	24
84	52	32	52	390	60	26	50	25
8	6	2	11	30	-	6	3	26
76	46	30	41	360	60	20	47	27
3 212	2 303	909	890	3 507	947	1 002	2 383	28
708	487	221	115	670	274	355	260	29
2 504	1 816	688	775	2 837	673	647	2 123	30
5	4	1	1	7	3	3	5	31
4	4	-	-	6	2	3	5	32
5 595	3 685	1 910	1 773	6 459	2 896	4 706	3 888	33
543	326	217	173	798	429	357	339	34
5 052	3 359	1 693	1 600	5 661	2 467	4 349	3 549	35
212	160	52	57	349	153	159	226	36
18	13	5	6	10	9	8	3	37
5	4	1	24	534	283	171	69	38

2 Vor dem Amtsgericht 2021 erledigte Verfahren

2.1 Einleitungsart, Beschuldigte, Vorführung zur Hauptverhandlung, Beschleunigtes Verfahren, Gewinnabschöpfung, Adhäsionsverfahren

Lfd. Nr.	Art der Einleitung Beschuldigte Hauptverhandlungshaft Adhäsionsverfahren	Deutschland	Baden-	
			zusammen	OLG-Karlsruhe
1	Erledigte Verfahren insgesamt	582 112	60 529	26 634
	Die Verfahren wurden eingeleitet durch			
	Antrag auf Wiederaufnahme nach Rechtskraft			
2	zuungunsten des Beschuldigten	282	27	19
3	zugunsten des Beschuldigten	699	113	51
4	Zurückverweisung durch die Rechtsmittelinstanz	129	11	4
5	Eröffnung des Hauptverfahrens durch ein Gericht höherer Ordnung	475	84	42
6	Vorlage / Verweisung durch ein Gericht niederer Ordnung	741	162	68
7	In ein Strafverfahren übergegangenes Bußgeldverfahren	209	4	3
8	Anklage	406 315	32 503	12 398
9	Antrag auf Entscheidung im beschleunigten Verfahren (§ 417 StPO)	8 113	257	209
10	Antrag auf Entscheidung im vereinfachten Jugendverfahren (§ 76 JGG)	6 295	1 389	870
11	Anberaumung der Hauptverhandlung statt Erlass eines Strafbefehls (§ 408 Abs. 3 StPO)	4 846	464	241
12	Einspruch gegen einen von der Staatsanwaltschaft beantragten Strafbefehl	150 240	25 071	12 547
13	Einspruch gegen einen von der Finanzbehörde beantragten Strafbefehl	2 098	250	77
14	Privatklage	503	77	36
15	Antrag auf Einleitung eines Sicherungsverfahrens (§ 413 StPO, §§ 39, 40 JGG)	157	17	13
16	Nachverfahren (§ 433 StPO)	116	7	3
17	Antrag auf Einleitung selbständigen Einziehungsverfahrens (§§ 435, 444 Abs. 3 StPO, § 401 AO)	894	93	53
18	Zahl der erledigten Verfahren (ohne Nachverfahren und objektive Verfahren)	581 102	60 429	26 578
19	Zahl der Beschuldigten in diesen Verfahren insgesamt	633 648	66 459	28 974
	davon Verfahren			
20	mit 1 Beschuldigten	540 865	56 048	24 806
21	mit 2 Beschuldigten	32 284	3 327	1 374
22	mit 3 Beschuldigten	5 737	723	290
23	mit 4 bis 10 Beschuldigten	2 204	330	107
24	mit 11 und mehr Beschuldigten	12	1	1
	Psychosoziale Prozessbegleitung			
25	Zahl der Anträge.....	581	15	6
26	Zahl der Beiordnungen.....	394	14	4
	Vorführung von Verfahrensbeteiligten zur (letzten) Hauptverhandlung			
27	Zahl der Verfahren mit Hauptverhandlung	353 159	37 173	15 697
28	Verfahren nach § 417 StPO (lfd. Nr. 9), in denen ein Beschuldigter aus der Hauptverhandlungshaft (§ 127b StPO) vorgeführt wurde.....	1 391	9	8
29	Verfahren, in denen ein Beschuldigter aus einer in derselben Sache angeordneten Untersuchungshaft vorgeführt wurde.....	12 268	1 691	695
30	Verfahren, in denen ein Beteiligten aus sonstiger Haft vorgeführt wurde	8 506	817	364
31	Verfahren, in denen ein Beteiligten vorgeführt wurde, ohne in Haft zu sein	8 259	904	479
	Beschleunigtes Verfahren gemäß § 417 StPO			
32	Zahl der Verfahren, die im Zeitpunkt der Erledigung als beschleunigtes Verfahren anhängig waren	6 014	171	160
33	dar. eingeleitet durch Antrag auf Entscheidung im beschleunigten Verfahren	371	-	-
	Maßnahmen der Gewinnabschöpfung			
34	Zahl der Verfahren mit Anträgen auf Maßnahmen der Vermögensabschöpfung	15 818	1 733	732
	Adhäsionsverfahren gemäß § 403 StPO			
35	Endurteile	2 070	25	17
36	Grundurteile	199	1	1
37	Gerichtlich protokollierte Vergleiche	1 464	17	10
38	Dem Urteil ist eine Verständigung (§ 257c StPO) vorausgegangen	3 581	300	143

2 Vor dem Amtsgericht 2021 erledigte Verfahren

2.1 Einleitungsart, Beschuldigte, Vorführung zur Hauptverhandlung, Beschleunigtes Verfahren, Gewinnabschöpfung, Adhäsionsverfahren

Württemberg	Bayern				Berlin	Brandenburg	Bremen	Hamburg	Hessen	Mecklenburg-Vorpommern	Lfd. Nr.
Bezirk	zusammen	OLG-Bezirk									
Stuttgart		München	Nürnberg	Bamberg							
33 895	79 147	43 654	19 322	16 171	34 112	18 940	6 743	13 953	34 792	10 958	1
8	40	36	3	1	2	12	4	1	24	7	2
62	115	70	27	18	1	16	-	7	27	13	3
7	19	13	6	-	15	3	-	3	-	1	4
42	36	19	10	7	18	5	-	2	-	46	5
94	55	23	9	23	-	3	-	-	-	105	6
1	14	10	4	-	24	1	3	2	29	2	7
20 105	47 315	25 074	12 178	10 063	20 574	14 572	4 889	9 977	24 033	8 016	8
48	2 147	1 137	739	271	1 088	895	104	148	387	31	9
519	1 409	728	260	421	1 293	103	120	97	174	200	10
223	460	261	133	66	193	235	109	98	118	206	11
12 524	26 839	15 862	5 763	5 214	10 759	3 036	1 490	3 514	9 686	2 228	12
173	497	301	154	42	75	17	2	70	180	24	13
41	48	22	18	8	8	3	6	3	67	29	14
4	24	15	4	5	2	1	3	2	13	2	15
4	2	1	-	1	-	1	-	1	32	-	16
40	127	82	14	31	60	37	13	28	22	48	17
33 851	79 018	43 571	19 308	16 139	34 052	18 902	6 730	13 924	34 738	10 910	18
37 485	85 664	47 412	20 720	17 532	36 351	20 307	7 499	15 545	38 013	12 055	19
31 242	74 033	40 753	18 204	15 076	32 183	17 839	6 161	12 640	32 196	10 057	20
1 953	3 939	2 189	901	849	1 578	858	440	1 065	2 030	690	21
433	728	431	139	158	234	138	93	163	393	106	22
223	317	197	64	56	56	67	36	55	119	57	23
-	1	1	-	-	1	-	-	1	-	-	24
9	7	6	-	1	12	8	15	104	4	9	25
10	5	4	-	1	11	6	11	5	3	7	26
21 476	49 137	27 973	11 833	9 331	20 871	11 018	2 779	8 875	21 761	6 493	27
1	95	29	2	64	26	8	-	-	136	1	28
996	2 573	1 547	695	331	627	184	75	778	852	123	29
453	1 332	647	406	279	164	193	63	129	547	187	30
425	1 067	433	336	298	549	185	72	141	514	121	31
11	1 488	802	458	228	1 085	500	57	71	234	19	32
-	1	1	-	-	30	52	10	-	35	-	33
1 001	2 145	1 290	443	412	2 471	482	47	189	409	457	34
8	41	27	3	11	29	40	39	4	194	5	35
-	3	1	2	-	6	12	5	-	35	1	36
7	37	27	8	2	5	27	13	-	86	6	37
157	1 331	849	415	67	89	50	23	14	80	64	38

2 Vor dem Amtsgericht 2021 erledigte Verfahren

noch: 2.1 Einleitungsart, Beschuldigte, Vorführung zur Hauptverhandlung, Beschleunigtes Verfahren, Gewinnabschöpfung, Adhäsionsverfahren

Lfd. Nr.	Art der Einleitung Beschuldigte Hauptverhandlungshaft Adhäsionsverfahren	Niedersachsen			Nordrhein-		
		zu- sammen	OLG-Bezirk			zusammen	OLG- Düsseldorf
			Braun- schweig	Celle	Oldenburg		
1	Erledigte Verfahren insgesamt	48 289	7 921	23 680	16 688	156 187	37 983
	Die Verfahren wurden eingeleitet durch						
	Antrag auf Wiederaufnahme nach Rechtskraft						
2	zuungunsten des Beschuldigten	39	9	16	14	81	16
3	zugunsten des Beschuldigten	65	14	34	17	193	49
4	Zurückverweisung durch die Rechtsmittelinstanz	3	-	2	1	20	6
5	Eröffnung des Hauptverfahrens durch ein Gericht höherer Ordnung	6	-	5	1	36	14
6	Vorlage / Verweisung durch ein Gericht niederer Ordnung	37	1	36	-	48	5
7	In ein Strafverfahren übergegangenes Bußgeldverfahren	63	7	30	26	24	4
8	Anklage	33 044	5 319	16 061	11 664	122 874	27 304
9	Antrag auf Entscheidung im beschleunigten Verfahren (§ 417 StPO)	924	7	492	425	1 046	143
10	Antrag auf Entscheidung im vereinfachten Jugendverfahren (§ 76 JGG)	471	61	226	184	491	262
11	Anberaumung der Hauptverhandlung statt Erlass eines Strafbefehls (§ 408 Abs. 3 StPO)	341	32	242	67	1 461	211
12	Einspruch gegen einen von der Staatsanwaltschaft beantragten Strafbefehl	12 612	2 340	6 226	4 046	29 197	9 821
13	Einspruch gegen einen von der Finanzbehörde beantragten Strafbefehl	328	86	126	116	492	103
14	Privatklage	170	14	111	45	38	6
15	Antrag auf Einleitung eines Sicherungsverfahrens (§ 413 StPO, §§ 39, 40 JGG)	9	2	5	2	48	5
16	Nachverfahren (§ 433 StPO)	8	3	1	4	52	9
17	Antrag auf Einleitung selbständigen Einziehungsverfahrens (§§ 435, 444 Abs. 3 StPO, § 401 AO)	169	26	67	76	86	25
18	Zahl der erledigten Verfahren (ohne Nachverfahren und objektive Verfahren)	48 112	7 892	23 612	16 608	156 049	37 949
19	Zahl der Beschuldigten in diesen Verfahren insgesamt	53 704	8 638	26 453	18 613	168 562	41 634
	davon Verfahren						
20	mit 1 Beschuldigten	43 866	7 311	21 447	15 108	146 132	35 067
21	mit 2 Beschuldigten	3 409	486	1 726	1 197	8 133	2 332
22	mit 3 Beschuldigten	601	65	316	220	1 328	413
23	mit 4 bis 10 Beschuldigten	235	30	123	82	454	136
24	mit 11 und mehr Beschuldigten	1	-	-	1	2	1
	Psychosoziale Prozessbegleitung						
25	Zahl der Anträge	215	68	115	32	111	28
26	Zahl der Beiordnungen	163	66	73	24	102	22
	Vorführung von Verfahrensbeteiligten zur (letzten) Hauptverhandlung						
27	Zahl der Verfahren mit Hauptverhandlung	30 817	4 681	15 695	10 441	93 595	23 817
28	Verfahren nach § 417 StPO (lfd. Nr. 9), in denen ein Beschuldigter aus der Hauptverhandlungshaft (§ 127b StPO) vorgeführt wurde 1)	499	-	442	57	531	32
29	Verfahren, in denen ein Beschuldigter aus einer in derselben Sache angeordneten Untersuchungshaft vorgeführt wurde	535	98	272	165	2 906	1 172
30	Verfahren, in denen ein Beteiligten aus sonstiger Haft vorgeführt wurde	817	122	375	320	1 887	508
31	Verfahren, in denen ein Beteiligten vorgeführt wurde, ohne in Haft zu sein	711	70	371	270	2 311	615
	Beschleunigtes Verfahren gemäß § 417 StPO						
32	Zahl der Verfahren, die im Zeitpunkt der Erledigung als beschleunigtes Verfahren anhängig waren	735	1	467	267	957	122
33	dar. eingeleitet durch Antrag auf Entscheidung im beschleunigten Verfahren	172	10	62	100	33	10
	Maßnahmen der Gewinnabschöpfung						
34	Zahl der Verfahren mit Anträgen auf Maßnahmen der Vermögensabschöpfung	2 402	305	1 100	997	1 231	135
	Adhäsionsverfahren gemäß § 403 StPO						
35	Endurteile	370	23	259	88	998	213
36	Grundurteile	55	2	41	12	18	5
37	Gerichtlich protokollierte Vergleiche	127	18	57	52	1 042	701
38	Dem Urteil ist eine Verständigung vorausgegangen	134	39	62	33	603	133

2 Vor dem Amtsgericht 2021 erledigte Verfahren

noch: 2.1 Einleitungsart, Beschuldigte, Vorführung zur Hauptverhandlung, Beschleunigtes Verfahren, Gewinnabschöpfung, Adhäsionsverfahren

Westfalen		Rheinland-Pfalz			Saarland	Sachsen	Sachsen-Anhalt	Schleswig-Holstein	Thüringen	Lfd. Nr.
Bezirk		zusammen	OLG-Bezirk							
Hamm	Köln		Koblenz	Zweibrücken						
82 144	36 060	24 239	15 840	8 399	8 274	35 885	14 065	16 877	19 122	1
43	22	10	5	5	-	22	5	4	4	2
116	28	45	34	11	4	37	22	20	21	3
11	3	19	15	4	-	20	3	5	7	4
20	2	58	38	20	1	72	-	45	66	5
40	3	1	1	-	1	142	5	101	81	6
20	-	3	2	1	15	10	13	-	2	7
67 215	28 355	17 035	11 492	5 543	6 446	25 536	10 799	14 024	14 678	8
274	629	5	4	1	24	534	283	171	69	9
193	36	49	49	-	33	144	58	170	94	10
885	365	215	122	93	151	393	111	61	230	11
12 897	6 479	6 736	4 033	2 703	1 552	8 845	2 708	2 170	3 797	12
328	61	24	16	8	38	30	35	13	23	13
17	15	18	13	5	6	10	9	8	3	14
14	29	-	-	-	1	24	5	4	2	15
30	13	2	-	2	-	1	2	6	2	16
41	20	19	16	3	2	65	7	75	43	17
82 073	36 027	24 218	15 824	8 394	8 272	35 819	14 056	16 796	19 077	18
87 797	39 131	26 392	17 251	9 141	9 004	39 259	15 351	18 645	20 838	19
77 491	33 574	22 507	14 705	7 802	7 670	33 286	13 040	15 454	17 753	20
3 786	2 015	1 380	901	479	505	1 971	822	1 082	1 055	21
596	319	252	163	89	74	392	140	180	192	22
200	118	79	55	24	23	168	54	77	77	23
-	1	-	-	-	-	2	-	3	-	24
63	20	7	6	1	18	21	24	10	1	25
61	19	6	5	1	14	19	22	6	-	26
47 691	22 087	15 554	10 512	5 042	5 740	19 998	9 084	9 332	10 932	27
29	470	-	-	-	19	50	9	7	1	28
1 030	704	480	370	110	143	629	233	163	276	29
991	388	447	290	157	145	864	372	147	395	30
1 216	480	334	226	108	134	622	153	192	249	31
223	612	2	1	1	22	402	102	114	55	32
12	11	-	-	-	10	5	23	-	-	33
805	291	806	548	258	126	1 045	226	1 433	616	34
444	341	16	12	4	35	10	239	17	8	35
7	6	1	1	-	3	2	53	4	-	36
106	235	8	5	3	26	13	47	6	4	37
370	100	159	122	37	83	348	51	133	119	38

2 Vor dem Amtsgericht 2021 erledigte Verfahren

2.2 Art der Erledigung der Strafverfahren

Lfd. Nr.	Art der Erledigung 1)	Deutschland	Baden-	
			zusammen	OLG-Karlsruhe
1	Erledigte Verfahren insgesamt	582 112	60 529	26 634
2	Erledigung ausschließlich wegen Ordnungswidrigkeit	81	2	2
3	Erllass eines Strafbefehls (§ 408a StPO)	27 783	923	248
4	Urteil	216 926	25 626	10 938
5	Ohne Einlegung eines Rechtsmittels rechtskräftig gewordene Urteile	178 185	20 591	8 655
6	Angefochtene Urteile	38 741	5 035	2 283
	Durch Urteil erledigt wurden			
7	Anklagesachen	164 177	17 397	6 525
8	Verfahren, in denen gemäß § 407 StPO Strafbefehl beantragt wurde	45 884	7 521	3 937
9	Privatklagesachen	58	3	-
10	sonstige Verfahren	6 807	705	476
11	Beschluss nach § 411 Abs. 1 Satz 3 StPO	14 944	3 669	1 915
12	Einstellung mit Auflage oder Weisung (§ 153a StPO)	47 651	4 793	2 174
13	Einstellung mit Auflage nach § 37 Abs. 2 BtMG bzw. § 38 Abs. 2 i.V.m. § 37 Abs. 2 BtMG	53	6	5
14	Einstellung nach § 47 JGG	30 883	3 518	1 694
15	Einstellung wegen Geringfügigkeit (§ 153 Abs. 2 StPO)	28 322	2 372	930
16	Einstellung wegen unwesentlicher Nebenstraftat (§ 154 Abs. 2 StPO)	26 725	2 040	833
17	Einstellung wegen Auslieferung oder Ausweisung des Beschuldigten (§ 154b Abs. 4 StPO)	551	46	31
18	Einstellung wegen Abwesenheit des Beschuldigten oder wegen eines anderen in seiner Person liegenden Hindernisses (§ 205 StPO)	22 563	1 600	820
19	Einstellung wegen Verfahrenshindernisses (§ 206a StPO)	3 240	280	121
20	Einstellung wegen Gesetzesänderung (§ 206b StPO)	20	4	2
21	Sonstige Einstellung oder Klagerücknahme nach §§ 153b Abs. 2, 153c Abs. 4, 153d Abs. 2, 153e Abs. 2, 154e Abs. 2, 383 Abs. 2 StPO, 31a Abs. 2 BtMG	552	55	32
	Ablehnung der			
22	Eröffnung des Hauptverfahrens	1 801	134	59
23	Aburteilung im beschleunigten Verfahren (§ 417 StPO)	206	3	3
24	Entscheidung im vereinfachten Jugendverfahren (§ 76 JGG)	182	37	30
25	Zurückweisung der Privatklage	59	8	1
26	Vorlage / Verweisung an ein Gericht höherer Ordnung	2 937	289	140
27	Vergleich in der Privatklagesache	11	2	-
	Rücknahme			
28	der Klage nach § 411 Abs. 3 StPO	1 434	177	119
29	der Anklage	12 393	894	331
30	des Antrags nach § 417 StPO	247	3	3
31	des Antrags nach § 76 JGG	325	62	41
32	eines sonstigen Antrags	35	4	1
33	der Privatklage	43	12	4
34	des Einspruchs gegen einen von der Staatsanwaltschaft beantragten Strafbefehl	33 517	6 175	2 839
35	des Einspruchs gegen einen von der Finanzbehörde beantragten Strafbefehl	440	43	14
36	des Einspruchs gegen einen Strafbefehl nach § 408a StPO	843	63	18
37	Verbindung mit einer anderen Sache	77 738	4 595	1 902
38	Aussetzung des Verfahrens	84	12	4
39	Sonstige Erledigungsart	29 523	3 082	1 380

1) Je Verfahren wird nur eine Erledigungsart nachgewiesen, und zwar die jeweils erste aus der in dieser Tabelle genannten Rangfolge.

2 Vor dem Amtsgericht 2021 erledigte Verfahren

2.2 Art der Erledigung der Strafverfahren

Württemberg Bezirk	Bayern				Berlin	Brandenburg	Bremen	Hamburg	Hessen	Mecklenburg- Vorpommern	Lfd. Nr.	
	Stuttgart	zusammen	OLG-Bezirk									
			München	Nürnberg								Bamberg
33 895	79 147	43 654	19 322	16 171	34 112	18 940	6 743	13 953	34 792	10 958	1	
-	9	3	5	1	10	6	2	1	6	3	2	
675	1 701	905	357	439	1 969	2 203	245	659	1 800	648	3	
14 688	34 713	20 069	8 614	6 030	11 881	5 705	1 387	5 712	12 853	3 731	4	
11 936	27 502	16 039	6 751	4 712	9 357	4 875	1 204	4 391	10 682	3 103	5	
2 752	7 211	4 030	1 863	1 318	2 524	830	183	1 321	2 171	628	6	
10 872	25 375	14 268	6 517	4 590	7 611	4 430	985	4 356	9 871	2 877	7	
3 584	7 708	4 943	1 577	1 188	3 440	874	377	1 248	2 633	782	8	
3	2	1	-	1	-	-	-	-	12	-	9	
229	1 628	857	520	251	830	401	25	108	337	72	10	
1 754	5 243	2 984	1 230	1 029	848	124	27	227	747	105	11	
2 619	4 918	2 791	938	1 189	3 390	2 205	429	1 240	3 308	786	12	
1	1	1	-	-	5	2	4	2	3	-	13	
1 824	4 008	2 216	776	1 016	2 876	1 095	648	991	1 817	715	14	
1 442	3 200	1 542	809	849	1 434	809	414	541	2 340	449	15	
1 207	3 222	1 573	893	756	1 339	1 041	270	512	1 329	482	16	
15	79	40	15	24	34	24	4	11	33	11	17	
780	2 745	1 237	862	646	1 654	833	252	539	1 039	360	18	
159	404	203	110	91	143	189	53	81	198	66	19	
2	2	-	-	2	-	-	-	1	1	-	20	
23	36	21	5	10	4	10	10	14	56	10	21	
75	171	87	29	55	116	95	32	101	69	68	22	
-	79	41	33	5	41	21	-	-	3	2	23	
7	34	20	8	6	84	1	-	-	2	1	24	
7	19	8	8	3	6	1	-	1	5	2	25	
149	267	111	75	81	55	81	12	27	128	125	26	
2	-	-	-	-	-	-	-	1	-	1	27	
58	430	241	113	76	31	41	4	52	73	40	28	
563	3 169	1 937	648	584	529	470	89	280	581	181	29	
-	125	79	33	13	38	11	5	2	7	-	30	
21	124	55	34	35	32	3	7	3	4	4	31	
3	6	5	-	1	1	2	-	-	3	1	32	
8	7	3	4	-	-	1	-	-	2	2	33	
3 336	6 450	3 769	1 437	1 244	2 154	663	292	671	2 168	606	34	
29	99	58	25	16	11	3	1	19	41	10	35	
45	63	38	10	15	14	73	11	1	61	8	36	
2 693	4 699	1 993	1 385	1 321	4 755	2 340	2 210	1 231	3 925	1 591	37	
8	14	8	-	6	3	2	3	1	1	-	38	
1 702	3 110	1 616	866	628	655	886	332	1 032	2 189	950	39	

2 Vor dem Amtsgericht 2021 erledigte Verfahren

noch: 2.2 Art der Erledigung der Strafverfahren

Lfd. Nr.	Art der Erledigung 1)	Niedersachsen				Nordrhein-Westfalen			
		zu- sammen	OLG-Bezirk			zu- sammen	OLG-Bezirk		
			Braun- schweig	Celle	Olden- burg		Düssel- dorf	Hamm	Köln
1	Erledigte Verfahren insgesamt	48 289	7 921	23 680	16 688	156 187	37 983	82 144	36 060
2	Erledigung ausschließlich wegen Ordnungswidrigkeit	2	-	1	1	30	7	18	5
3	Erlaß eines Strafbefehls (§ 408a StPO)	2 308	294	1 198	816	8 936	1 539	4 618	2 779
4	Urteil	19 631	3 039	9 805	6 787	53 458	15 083	26 567	11 808
5	Ohne Einlegung eines Rechtsmittels rechtskräftig gewordene Urteile	16 137	2 475	8 224	5 438	45 665	12 768	22 596	10 301
6	Angefochtene Urteile	3 494	564	1 581	1 349	7 793	2 315	3 971	1 507
	Durch Urteil erledigt wurden								
7	Anklagesachen	14 726	2 275	7 262	5 189	43 085	11 428	22 162	9 495
8	Verfahren, in denen gemäß § 407 StPO Strafbefehl beantragt wurde	3 986	729	1 989	1 268	9 444	3 430	4 119	1 895
9	Privatklagesachen	35	3	23	9	3	-	1	2
10	sonstige Verfahren	884	32	531	321	926	225	285	416
11	Beschluss nach § 411 Abs. 1 Satz 3 StPO	709	134	299	276	1 051	340	499	212
12	Einstellung mit Auflage oder Weisung (§ 153a StPO)	3 886	631	1 887	1 368	12 826	2 710	6 864	3 252
13	Einstellung mit Auflage nach § 37 Abs. 2 BtMG bzw. § 38 Abs. 2 i.V.m. § 37 Abs. 2 BtMG.....	3	1	2	-	11	2	5	4
14	Einstellung nach § 47 JGG	2 420	333	1 349	738	7 628	1 699	4 008	1 921
15	Einstellung wegen Geringfügigkeit (§ 153 Abs. 2 StPO)	2 500	331	1 259	910	8 981	1 833	4 648	2 500
16	Einstellung wegen unwesentlicher Nebenstraftat (§ 154 Abs. 2 StPO)	1 918	296	958	664	8 831	1 789	4 899	2 143
17	Einstellung wegen Auslieferung oder Ausweisung des Beschuldigten (§ 154b Abs. 4 StPO)	40	13	15	12	147	43	70	34
18	Einstellung wegen Abwesenheit des Beschuldigten oder wegen eines anderen in seiner Person liegenden Hindernisses (§ 205 StPO)	1 649	306	744	599	6 914	1 333	4 148	1 433
19	Einstellung wegen Verfahrenshindernisses (§ 206a StPO)	290	49	139	102	901	214	511	176
20	Einstellung wegen Gesetzesänderung (§ 206b StPO)	4	1	3	-	3	-	-	3
21	Sonstige Einstellung oder Klagerücknahme nach §§ 153b Abs. 2, 153c Abs. 4, 153d Abs. 2, 153e Abs. 2, 154e Abs. 2, 383 Abs. 2 StPO, 31a Abs. 2 BtMG	58	16	28	14	163	45	77	41
	Ablehnung der								
22	Eröffnung des Hauptverfahrens	106	11	29	66	528	116	248	164
23	Aburteilung im beschleunigten Verfahren (§ 417 StPO)	5	-	2	3	22	-	-	22
24	Entscheidung im vereinfachten Jugendverfahren (§ 76 JGG)	2	-	2	-	6	1	5	-
25	Zurückweisung der Privatklage	3	-	-	3	4	-	4	-
26	Vorlage / Verweisung an ein Gericht höherer Ordnung	300	26	164	110	1 084	116	839	129
27	Vergleich in der Privatklagesache	1	-	1	-	1	-	1	-
	Rücknahme								
28	der Klage nach § 411 Abs. 3 StPO	90	25	46	19	202	72	97	33
29	der Anklage	835	149	392	294	3 087	693	1 802	592
30	des Antrags nach § 417 StPO	10	-	3	7	14	1	6	7
31	des Antrags nach § 76 JGG	26	2	14	10	26	14	11	1
32	eines sonstigen Antrags	4	1	1	2	5	2	1	2
33	der Privatklage	2	1	1	-	4	-	3	1
34	des Einspruchs gegen einen von der Staatsanwaltschaft beantragten Strafbefehl	3 150	632	1 573	945	5 349	1 801	2 400	1 148
35	des Einspruchs gegen einen von der Finanzbehörde beantragten Strafbefehl	82	19	29	34	92	11	76	5
36	des Einspruchs gegen einen Strafbefehl nach § 408a StPO	58	3	36	19	351	59	170	122
37	Verbindung mit einer anderen Sache	5 932	1 233	2 507	2 192	27 002	5 867	15 878	5 257
38	Aussetzung des Verfahrens	15	1	12	2	21	-	20	1
39	Sonstige Erledigungsart.....	2 250	374	1 181	695	8 509	2 593	3 651	2 265

1) Je Verfahren wird nur eine Erledigungsart nachgewiesen, und zwar die jeweils erste aus der in dieser Tabelle genannten Rangfolge.

2 Vor dem Amtsgericht 2021 erledigte Verfahren

noch: 2.2 Art der Erledigung der Strafverfahren

zusammen	Rheinland-Pfalz		Saarland	Sachsen	Sachsen-Anhalt	Schleswig-Holstein	Thüringen	Lfd. Nr.
	OLG-Bezirk							
	Koblenz	Zweibrücken						
24 239	15 840	8 399	8 274	35 885	14 065	16 877	19 122	1
1	-	1	-	1	2	3	3	2
922	612	310	590	1 945	801	1 089	1 044	3
10 105	7 057	3 048	3 606	11 744	5 510	5 245	6 019	4
8 160	5 721	2 439	3 129	9 439	4 553	4 315	5 082	5
1 945	1 336	609	477	2 305	957	930	937	6
8 031	5 771	2 260	3 013	8 535	4 453	4 474	4 958	7
2 004	1 231	773	558	2 784	881	638	1 006	8
1	1	-	-	1	1	-	-	9
69	54	15	35	424	175	133	55	10
620	382	238	216	815	125	106	312	11
1 948	1 218	730	558	2 793	1 073	1 565	1 933	12
3	3	-	-	7	-	3	3	13
1 054	654	400	357	1 454	483	1 131	688	14
1 143	718	425	329	1 175	700	874	1 061	15
1 157	696	461	402	1 768	709	712	993	16
13	12	1	7	64	5	18	15	17
905	514	391	412	1 775	522	647	717	18
113	62	51	31	213	78	73	127	19
3	2	1	-	1	-	1	-	20
23	20	3	18	27	35	19	14	21
89	41	48	10	122	28	87	45	22
-	-	-	-	18	4	7	1	23
1	1	-	-	10	1	-	3	24
3	1	2	-	2	-	5	-	25
78	42	36	55	95	128	59	154	26
2	2	-	-	3	-	-	-	27
87	53	34	14	97	22	31	43	28
271	191	80	148	930	256	306	367	29
-	-	-	-	23	6	3	-	30
-	-	-	1	18	2	8	5	31
1	1	-	1	5	-	1	1	32
4	1	3	1	4	1	1	2	33
1 566	922	644	373	1 956	729	434	781	34
8	5	3	11	5	9	1	5	35
2	1	1	15	40	25	20	38	36
2 731	1 743	988	832	6 115	2 491	3 370	3 919	37
-	-	-	1	6	2	1	2	38
1 386	886	500	286	2 654	318	1 057	827	39

2 Vor dem Amtsgericht 2021 erledigte Verfahren

2.3 Art der Erledigung für die einzelnen Beschuldigten in Strafverfahren

Lfd. Nr.	Art der Erledigung	Deutschland	Baden-	
			zusammen	OLG-Karlsruhe
1	Zahl der einzelnen Beschuldigten insgesamt	633 648	66 459	28 974
2	Erledigung ausschließlich wegen Ordnungswidrigkeit	81	2	2
3	Erlaß eines Strafbefehls (§ 408a StPO)	28 928	943	257
4	Urteile zusammen	234 990	28 026	11 883
5	Urteil auf Verwerfung des Einspruchs gegen Strafbefehl (§ 329 Abs. 1, § 412 StPO)	8 426	1 100	619
6	Verurteilung	201 923	24 536	10 025
7	Freispruch	24 366	2 352	1 224
8	Urteil auf Einstellung wegen Verfahrenshindernisses (§ 260 Abs. 3 StPO)	265	36	15
9	Urteil auf Einstellung des Privatklageverfahrens (§ 389 Abs. 1 StPO)	10	2	-
10	Beschluss nach § 411 Abs. 1 Satz 3 StPO	15 092	3 703	1 932
11	Einstellung mit Auflage oder Weisung nach § 153a StPO zusammen	51 845	5 224	2 330
12	Täter - Opfer - Ausgleich (Abs. 1 Satz 2 Nr. 5)	1 036	98	51
13	Wiedergutmachung des Schadens (Abs. 1 Satz 2 Nr. 1)	2 494	388	171
14	Geldbetrag für gemeinnützige Einrichtung oder Staatskasse (Abs. 1 Satz 2 Nr. 2)	40 826	3 996	1 819
15	Sonstige gemeinnützige Leistung (Abs. 1 Satz 2 Nr. 3)	2 165	159	70
16	Erfüllung der Unterhaltspflicht (Abs. 1 Satz 2 Nr. 4)	192	34	11
17	Teilnahme an einem sozialen Trainingskurs (Abs. 1 Satz 2 Nr. 7)	98	11	2
18	Teilnahme an einem Aufbauseminar nach § 2b Abs. 2 Satz 2 oder Fahrerningungsseminar § 4a StVG (Abs. 1 Satz 2 Nr. 7)	37	1	-
19	Sonstige Auflagen oder Weisungen (Abs. 1 Satz 2)	4 997	537	206
20	Einstellung mit Auflage nach § 37 Abs. 2 BtMG bzw. § 38 Abs. 2 i.V.m. § 37 Abs. 2 BtMG 1).....	56	6	5
21	Einstellung nach § 47 JGG zusammen	35 729	4 208	1 975
22	da die Voraussetzungen des § 153 StPO vorliegen (Abs. 1 Satz 1 Nr. 1).....	7 214	846	380
23	da eine erzieherische Maßnahme im Sinne des § 45 Abs. 2 JGG eine Entscheidung durch Urteil entbehrllich macht (Abs. 1 Satz 1 Nr. 2)	11 650	1 650	798
24	da nach Anordnung einer Maßnahme nach § 45 Abs. 3 JGG eine Entscheidung durch Urteil entbehrllich ist (Abs. 1 Satz 1 Nr. 3)	16 132	1 668	778
25	da Beschuldigter mangels Reife strafrechtlich nicht verantwortlich ist (Abs. 1 Satz 1 Nr. 4)	733	44	19
26	Einstellung wegen Geringfügigkeit (§ 153 Abs. 2 StPO) zusammen	31 956	2 718	1 019
27	ohne Auferlegung der notwendigen Auslagen des Beschuldigten auf die Staatskasse	22 697	2 000	759
28	mit Auferlegung der notwendigen Auslagen des Beschuldigten auf die Staatskasse	9 259	718	260
29	Einstellung wegen unwesentlicher Nebenstraftat (§ 154 Abs. 2 StPO)	29 940	2 315	930
30	Einstellung wegen Auslieferung oder Ausweisung des Beschuldigten (§ 154b Abs. 4 StPO)	609	51	34
31	Einstellung wegen Abwesenheit des Beschuldigten oder wegen eines anderen in seiner Person liegenden Hindernisses (§ 205 StPO)	24 227	1 706	869
32	Einstellung wegen Verfahrenshindernisses (§ 206a StPO)	3 577	307	135
33	Einstellung wegen Gesetzesänderung (§ 206b StPO)	21	4	2
34	Sonstige Einstellung oder Klagerücknahme	624	64	35
35	nach § 31a Abs. 2 BtMG.....	86	6	4
36	nach §§ 153b Abs. 2, 153c Abs. 4, 153d Abs. 2, 153e Abs. 2, 154e Abs. 2, 383 Abs. 2 StPO	538	58	31
37	Ablehnung der Eröffnung des Hauptverfahrens	2 249	165	72
38	Ablehnung der Aburteilung im beschleunigten Verfahren / Entscheidung im vereinfachten Jugendverfahren / Zurückweisung der Privatklage	478	54	37
39	Vorlage / Verweisung an ein Gericht höherer Ordnung	3 449	329	158
40	Vergleich in der Privatklagesache	11	2	-
41	Rücknahme der Klage (§ 411 Abs. 3 StPO)	1 487	180	121
42	Rücknahme der Anklage/des Antrags der Privatklage	14 823	1 130	452
43	Rücknahme des Einspruchs	35 355	6 408	2 927
44	Verbindung mit einer anderen Sache	81 109	4 888	2 004
45	Aussetzung des Verfahrens zusammen	103	13	4
46	bis zum rechtskräftigen Abschluß des Besteuerungsverfahrens (§ 396 Abs. 1 AO)	54	8	2
47	zur Klärung einer zivilrechtlichen Vorfrage (§ 262 Abs. 2 StPO)	42	5	2
48	um nach Art. 100 GG eine Entscheidung des Bundesverfassungsgerichts abzuwarten	7	-	-
49	Sonstige Erledigungsart	36 909	4 013	1 791

2 Vor dem Amtsgericht 2021 erledigte Verfahren

2.3 Art der Erledigung für die einzelnen Beschuldigten in Strafverfahren

Württemberg Bezirk	Bayern				Berlin	Brandenburg	Bremen	Hamburg	Hessen	Mecklenburg- Vorpommern	Lfd. Nr.	
	Stuttgart	zusammen	OLG-Bezirk									
			München	Nürnberg								Bamberg
37 485	85 664	47 412	20 720	17 532	36 351	20 307	7 499	15 545	38 013	12 055	1	
-	9	3	5	1	10	6	2	1	6	3	2	
686	1 786	949	372	465	2 059	2 276	259	690	1 871	675	3	
16 143	37 413	21 706	9 202	6 505	12 712	6 041	1 505	6 314	13 964	4 055	4	
481	1 039	642	220	177	758	248	83	159	486	155	5	
14 511	34 047	19 436	8 573	6 038	10 277	5 076	1 237	5 185	12 298	3 405	6	
1 128	2 285	1 599	401	285	1 668	708	183	962	1 170	494	7	
21	42	29	8	5	9	9	2	8	10	1	8	
2	-	-	-	-	-	-	-	-	-	-	9	
1 771	5 300	3 020	1 242	1 038	862	124	27	230	751	107	10	
2 894	5 369	3 023	1 026	1 320	3 591	2 320	480	1 365	3 601	875	11	
47	62	48	3	11	15	62	14	4	86	4	12	
217	117	55	24	38	53	169	37	28	265	23	13	
2 177	4 788	2 713	926	1 149	3 363	1 823	331	987	2 793	702	14	
89	163	73	21	69	84	172	25	34	259	64	15	
23	35	19	5	11	4	9	-	6	7	7	16	
9	5	4	1	-	5	3	-	3	19	1	17	
1	4	3	-	1	3	2	-	1	4	-	18	
331	195	108	46	41	64	80	73	302	168	74	19	
1	1	1	-	-	5	2	4	3	3	1	20	
2 233	4 639	2 559	907	1 173	3 155	1 219	756	1 169	2 133	842	21	
466	746	383	144	219	5	339	145	78	391	72	22	
852	892	430	239	223	789	435	245	440	898	319	23	
890	2 986	1 738	523	725	2 359	437	364	614	838	330	24	
25	15	8	1	6	2	8	2	37	6	121	25	
1 699	3 584	1 731	904	949	1 535	870	472	628	2 654	495	26	
1 241	2 380	1 181	548	651	1 338	569	358	421	2 020	318	27	
458	1 204	550	356	298	197	301	114	207	634	177	28	
1 385	3 610	1 811	966	833	1 436	1 150	318	589	1 510	536	29	
17	86	43	17	26	39	27	4	12	34	12	30	
837	2 901	1 294	921	686	1 775	885	290	611	1 105	394	31	
172	450	240	114	96	152	200	63	92	215	73	32	
2	2	-	-	2	-	-	-	1	1	-	33	
29	38	21	7	10	4	10	10	18	65	12	34	
2	6	4	2	-	1	-	-	2	6	1	35	
27	32	17	5	10	3	10	10	16	59	11	36	
93	215	104	37	74	154	106	56	132	85	82	37	
17	133	69	49	15	145	25	-	1	11	6	38	
171	311	133	89	89	59	105	21	48	153	151	39	
2	-	-	-	-	-	-	-	1	-	1	40	
59	439	247	115	77	31	45	5	53	76	40	41	
678	3 906	2 399	805	702	676	542	122	335	662	213	42	
3 481	6 761	3 965	1 495	1 301	2 197	743	309	700	2 299	627	43	
2 884	4 897	2 088	1 427	1 382	4 947	2 438	2 278	1 316	4 116	1 686	44	
9	20	11	-	9	4	2	3	3	1	-	45	
6	8	8	-	-	1	-	1	3	-	-	46	
3	12	3	-	9	3	-	1	-	1	-	47	
-	-	-	-	-	-	2	1	-	-	-	48	
2 222	3 794	1 995	1 020	779	803	1 171	515	1 233	2 697	1 169	49	

2 Vor dem Amtsgericht 2021 erledigte Verfahren

noch: 2.3 Art der Erledigung für die einzelnen Beschuldigten in Strafverfahren

Lfd. Nr.	Art der Erledigung	Niedersachsen			Nordrhein-		
		zusammen	OLG-Bezirk			zusammen	OLG-
			Braunschweig	Celle	Oldenburg		Düsseldorf
1	Zahl der einzelnen Beschuldigten insgesamt	53 704	8 638	26 453	18 613	168 562	41 634
2	Erledigung ausschließlich wegen Ordnungswidrigkeit	2	-	1	1	30	7
3	Erllass eines Strafbefehls (§ 408a StPO)	2 456	320	1 282	854	9 273	1 607
4	Urteile zusammen	21 519	3 257	10 763	7 499	57 746	16 522
5	Urteil auf Verwerfung des Einspruchs gegen Strafbefehl (§ 329 Abs. 1, § 412 StPO)	763	145	358	260	1 993	663
6	Verurteilung	18 286	2 741	9 310	6 235	47 911	13 357
7	Freispruch.....	2 446	364	1 082	1 000	7 760	2 469
8	Urteil auf Einstellung wegen Verfahrenshindernisses (§ 260 Abs. 3 StPO)	24	7	13	4	75	29
9	Urteil auf Einstellung des Privatklageverfahrens (§ 389 Abs. 1 StPO)	-	-	-	-	7	4
10	Beschluss nach § 411 Abs. 1 Satz 3 StPO	723	138	303	282	1 056	342
11	Einstellung mit Auflage oder Weisung nach § 153a StPO zusammen	4 333	699	2 102	1 532	13 852	2 961
12	Täter - Opfer - Ausgleich (Abs. 1 Satz 2 Nr. 5)	107	21	63	23	428	75
13	Wiedergutmachung des Schadens (Abs. 1 Satz 2 Nr. 1)	468	63	225	180	395	77
14	Geldbetrag für gemeinnützige Einrichtung oder Staatskasse (Abs. 1 Satz 2 Nr. 2)	3 244	519	1 557	1 168	10 546	2 267
15	Sonstige gemeinnützige Leistung (Abs. 1 Satz 2 Nr. 3)	169	36	79	54	401	96
16	Erfüllung der Unterhaltspflicht (Abs. 1 Satz 2 Nr. 4)	19	2	11	6	19	5
17	Teilnahme an einem sozialen Trainingskurs (Abs. 1 Satz 2 Nr. 7)	11	2	7	2	9	2
18	Teilnahme an einem Aufbauseminar nach § 2b Abs. 2 Satz 2 oder Fahrerlaubnisseminar § 4a StVG (Abs. 1 Satz 2 Nr. 7)	4	-	3	1	8	-
19	Sonstige Auflagen oder Weisungen (Abs. 1 Satz 2)	311	56	157	98	2 046	439
20	Einstellung mit Auflage nach § 37 Abs. 2 BtMG bzw. § 38 Abs. 2 i.V.m. § 37 Abs. 2 BtMG 1).....	3	1	2	-	11	2
21	Einstellung nach § 47 JGG zusammen	2 866	377	1 630	859	8 759	2 007
22	da die Voraussetzungen des § 153 StPO vorliegen (Abs. 1 Satz 1 Nr. 1).....	691	66	409	216	2 752	785
23	da eine erzieherische Maßnahme im Sinne des § 45 Abs. 2 JGG eine Entscheidung durch Urteil ent- behrlich macht (Abs. 1 Satz 1 Nr. 2)	1 119	120	685	314	2 849	673
24	da nach Anordnung einer Maßnahme nach § 45 Abs. 3 JGG eine Entscheidung durch Urteil entbehrlich ist (Abs. 1 Satz 1 Nr. 3)	1 047	190	532	325	2 726	462
25	da Beschuldigter mangels Reife strafrechtlich nicht ver- antwortlich ist (Abs. 1 Satz 1 Nr. 4)	9	1	4	4	432	87
26	Einstellung wegen Geringfügigkeit (§ 153 Abs. 2 StPO) zusammen	2 897	381	1 460	1 056	10 090	2 085
27	ohne Auferlegung der notwendigen Auslagen des Beschuldigten auf die Staatskasse	2 381	324	1 206	851	7 050	1 386
28	mit Auferlegung der notwendigen Auslagen des Beschuldigten auf die Staatskasse	516	57	254	205	3 040	699
29	Einstellung wegen unwesentlicher Nebenstraftat (§ 154 Abs. 2 StPO)	2 227	336	1 136	755	9 648	2 067
30	Einstellung wegen Auslieferung oder Ausweisung des Beschuldigten (§ 154b Abs. 4 StPO)	45	14	17	14	165	48
31	Einstellung wegen Abwesenheit des Beschuldigten oder wegen eines anderen in seiner Person liegenden Hindernisses (§ 205 StPO)	1 806	333	808	665	7 364	1 438
32	Einstellung wegen Verfahrenshindernisses (§ 206a StPO)	325	59	154	112	982	235
33	Einstellung wegen Gesetzesänderung (§ 206b StPO)	4	1	3	-	4	1
34	Sonstige Einstellung oder Klagerücknahme	65	16	31	18	186	53
35	nach § 31a Abs. 2 BtMG.....	6	-	4	2	32	10
36	nach §§ 153b Abs. 2, 153c Abs. 4, 153d Abs. 2, 153e Abs. 2, 154e Abs. 2, 383 Abs. 2 StPO	59	16	27	16	154	43
37	Ablehnung der Eröffnung des Hauptverfahrens	146	16	40	90	651	162
38	Ablehnung der Aburteilung im beschleunigten Verfahren / Entscheidung im vereinfachten Jugendverfahren / Zurück- weisung der Privatklage	10	-	4	6	33	1
39	Vorlage / Verweisung an ein Gericht höherer Ordnung	363	31	203	129	1 200	128
40	Vergleich in der Privatklagesache	1	-	1	-	1	-
41	Rücknahme der Klage (§ 411 Abs. 3 StPO)	98	26	49	23	211	76
42	Rücknahme der Anklage/des Antrags der Privatklage	1 007	175	475	357	3 557	793
43	Rücknahme des Einspruchs	3 378	672	1 682	1 024	5 844	1 895
44	Verbindung mit einer anderen Sache	6 270	1 267	2 672	2 331	27 877	6 098
45	Aussetzung des Verfahrens zusammen	18	1	14	3	23	-
46	bis zum rechtskräftigen Abschluß des Besteuerungs- verfahrens (§ 396 Abs. 1 AO)	13	1	12	-	15	-
47	zur Klärung einer zivilrechtlichen Vorfrage (§ 262 Abs. 2 StPO)	5	-	2	3	6	-
48	um nach Art. 100 GG eine Entscheidung des Bundes- verfassungsgerichts abzuwarten	-	-	-	-	2	-
49	Sonstige Erledigungsart	3 142	518	1 621	1 003	9 999	3 106

2 Vor dem Amtsgericht 2021 erledigte Verfahren

noch: 2.3 Art der Erledigung für die einzelnen Beschuldigten in Strafverfahren

Westfalen		Rheinland-Pfalz			Saarland	Sachsen	Sachsen-Anhalt	Schleswig-Holstein	Thüringen	Lfd. Nr.
Bezirk		zusammen	OLG-Bezirk							
Hamm	Köln		Koblenz	Zweibrücken						
87 797	39 131	26 392	17 251	9 141	9 004	39 259	15 351	18 645	20 838	1
18	5	1	-	1	-	1	2	3	3	2
4 759	2 907	959	633	326	609	2 025	824	1 136	1 087	3
28 429	12 795	10 991	7 704	3 287	3 874	12 651	5 963	5 694	6 522	4
875	455	388	230	158	121	575	199	139	220	5
23 959	10 595	9 774	6 887	2 887	3 515	10 572	5 081	5 054	5 669	6
3 561	1 730	818	580	238	233	1 494	676	495	622	7
32	14	11	7	4	5	10	6	6	11	8
2	1	-	-	-	-	-	1	-	-	9
500	214	623	384	239	216	822	126	108	314	10
7 352	3 539	2 133	1 341	792	611	3 074	1 193	1 739	2 085	11
233	120	33	23	10	24	32	20	34	13	12
214	104	64	41	23	101	68	156	64	98	13
5 645	2 634	1 621	989	632	394	2 517	780	1 283	1 658	14
219	86	81	56	25	53	158	123	54	166	15
10	4	12	10	2	1	9	18	3	9	16
3	4	8	7	1	-	7	1	10	5	17
4	4	2	1	1	-	2	-	5	1	18
1 024	583	312	214	98	38	281	95	286	135	19
5	4	3	3	-	-	8	-	3	3	20
4 579	2 173	1 178	731	447	420	1 727	572	1 288	798	21
1 246	721	250	163	87	197	206	54	289	153	22
1 463	713	512	355	157	86	472	174	410	360	23
1 656	608	382	187	195	137	1 039	343	582	280	24
214	131	34	26	8	-	10	1	7	5	25
5 182	2 823	1 300	808	492	389	1 302	791	1 031	1 200	26
3 742	1 922	881	514	367	315	660	663	607	736	27
1 440	901	419	294	125	74	642	128	424	464	28
5 194	2 387	1 300	795	505	459	2 059	832	797	1 154	29
82	35	16	13	3	7	69	7	20	15	30
4 390	1 536	965	554	411	459	1 910	566	706	784	31
556	191	125	69	56	35	237	99	82	140	32
-	3	3	2	1	-	1	-	1	-	33
88	45	24	20	4	21	28	42	22	15	34
7	15	11	8	3	1	8	-	3	3	35
81	30	13	12	1	20	20	42	19	12	36
291	198	100	47	53	11	152	32	107	55	37
9	23	7	2	5	-	32	5	12	4	38
923	149	98	53	45	62	118	159	83	189	39
1	-	2	2	-	-	3	-	-	-	40
100	35	88	53	35	14	101	22	39	45	41
2 068	696	304	214	90	179	1 125	289	353	423	42
2 659	1 290	1 590	939	651	412	2 021	776	462	828	43
16 360	5 419	2 875	1 838	1 037	866	6 371	2 568	3 599	4 117	44
22	1	1	-	1	1	8	2	1	3	45
15	-	-	-	-	-	4	-	1	-	46
5	1	1	-	1	1	2	2	-	3	47
2	-	-	-	-	-	2	-	-	-	48
4 230	2 663	1 706	1 046	660	359	3 414	481	1 359	1 054	49

2 Vor dem Amtsgericht 2021 erledigte Verfahren

2.4 Hauptverhandlungen in Strafverfahren

Lfd. Nr.	Hauptverhandlungen Hauptverhandlungstage Beteiligte der Hauptverhandlung	Art des Nachweises	Deutschland	Baden- OLG-	
				zusammen	Karlsruhe
1	Hauptverhandlungen insgesamt	Verhandlungen	412 440	41 786	17 804
	davon in				
2	Anklagesachen	Verhandlungen	304 438	26 491	9 910
3	Privatklagesachen	Verhandlungen	167	5	-
4	sonstigen Verfahren	Verhandlungen	107 835	15 290	7 894
5	Erledigte Verfahren insgesamt	Verfahren	582 112	60 529	26 634
6	ohne Hauptverhandlung	Verfahren	228 953	23 356	10 937
7	mit 1 Hauptverhandlung ohne Urteil	Verfahren	119 413	10 408	4 262
8	mit 2 oder mehr Hauptverhandlungen ohne Urteil	Verfahren	16 294	1 111	485
9	mit 1 Hauptverhandlung und Urteil	Verfahren	185 485	22 870	9 703
10	mit 2 oder mehr Hauptverhandlungen und Urteil	Verfahren	31 967	2 784	1 247
11	Erledigte Anklagen	Verfahren	406 315	32 503	12 398
12	ohne Hauptverhandlung	Verfahren	150 986	9 516	3 943
13	mit 1 Hauptverhandlung ohne Urteil	Verfahren	77 936	4 801	1 625
14	mit 2 oder mehr Hauptverhandlungen ohne Urteil	Verfahren	12 754	766	295
15	mit 1 Hauptverhandlung und Urteil	Verfahren	137 918	15 259	5 664
16	mit 2 oder mehr Hauptverhandlungen und Urteil	Verfahren	26 721	2 161	871
17	Erledigte Privatklagen	Verfahren	503	77	36
18	ohne Hauptverhandlung	Verfahren	388	73	36
19	mit 1 Hauptverhandlung ohne Urteil	Verfahren	40	1	-
20	mit 2 oder mehr Hauptverhandlungen ohne Urteil	Verfahren	17	-	-
21	mit 1 Hauptverhandlung und Urteil	Verfahren	36	2	-
22	mit 2 oder mehr Hauptverhandlungen und Urteil	Verfahren	22	1	-
23	Hauptverhandlungstage insgesamt	Tage	440 437	44 559	19 167
24	dar. HV-Tage früherer Hauptverhandlungen	Tage	61 576	4 824	2 231
	davon in				
25	Anklagesachen	Tage	327 903	28 520	10 832
26	Privatklagesachen	Tage	172	5	-
27	sonstigen Verfahren	Tage	112 362	16 034	8 335
28	Erledigte Verfahren mit Hauptverhandlung zusammen	Verfahren	353 159	37 173	15 697
	Die Hauptverhandlung(en) verteilte(n) sich				
29	auf 1 HV-Tag	Verfahren	291 271	31 782	13 243
30	auf 2 HV-Tage	Verfahren	46 382	4 079	1 799
31	auf 3 bis 5 HV-Tage	Verfahren	14 661	1 244	623
32	auf 6 bis 10 HV-Tage	Verfahren	756	63	27
33	auf 11 und mehr HV-Tage	Verfahren	89	5	5
34	Durchschnittliche Zahl der HV-Tage je Verfahren mit Hauptverhandlung	Tage	1,2	1,2	1,2
	Die letzte (einzige) Hauptverhandlung verteilte sich				
35	auf 1 HV-Tag	Verfahren	335 959	35 292	14 783
36	auf 2 HV-Tage	Verfahren	12 899	1 455	710
37	auf 3 bis 5 HV-Tage	Verfahren	3 954	398	194
38	auf 6 bis 10 HV-Tage	Verfahren	303	26	8
39	auf 11 und mehr HV-Tage	Verfahren	44	2	2
40	Durchschnittliche Zahl der HV-Tage der letzten (einzigen) Hauptverhandlung je Verfahren mit Hauptverhandlung	Tage	1,1	1,1	1,1
	An der letzten (einzigen) Hauptverhandlung haben teilgenommen				
41	Beschuldigte	Verfahren	310 517	34 521	14 453
42	Zahl der Beschuldigten	Personen	338 430	38 022	15 783
43	Verteidiger	Verfahren	212 890	23 631	9 959
44	Zahl der Verteidiger	Personen	232 936	26 180	10 986
45	Nebenkläger/Nebenklägervertreter	Verfahren	6 711	825	345
46	Privatkläger/Privatklägervertreter	Verfahren	14	2	-
47	Verletztenbeistand	Verfahren	1 013	143	63
48	Sachverständige	Verfahren	11 142	1 771	878
49	Dolmetscher	Verfahren	48 919	5 976	2 544
50	Gerichtshelfer/Jugendgerichtshelfer	Verfahren	81 188	9 151	3 510

2 Vor dem Amtsgericht 2021 erledigte Verfahren

2.4 Hauptverhandlungen in Strafverfahren

Württemberg Bezirk	Bayern				Berlin	Brandenburg	Bremen	Hamburg	Hessen	Mecklenburg- Vorpommern	Lfd. Nr.	
	Stuttgart	zusammen	OLG-Bezirk									
			München	Nürnberg								Bamberg
23 982	55 204	31 109	13 598	10 497	24 948	12 333	3 295	10 509	24 899	7 667	1	
16 581	37 676	20 560	9 648	7 468	14 712	9 531	2 354	7 958	18 535	5 855	2	
5	3	2	-	1	-	-	1	-	52	2	3	
7 396	17 525	10 547	3 950	3 028	10 236	2 802	940	2 551	6 312	1 810	4	
33 895	79 147	43 654	19 322	16 171	34 112	18 940	6 743	13 953	34 792	10 958	5	
12 419	30 010	15 681	7 489	6 840	13 241	7 922	3 964	5 078	13 031	4 465	6	
6 146	13 032	7 192	2 832	3 008	7 713	4 968	1 208	2 682	7 850	2 416	7	
626	1 337	677	375	285	1 239	330	176	456	1 030	328	8	
13 167	30 876	18 033	7 500	5 343	9 882	5 032	1 174	4 912	11 291	3 103	9	
1 537	3 892	2 071	1 126	695	2 037	688	221	825	1 590	646	10	
20 105	47 315	25 074	12 178	10 063	20 574	14 572	4 889	9 977	24 033	8 016	11	
5 573	14 425	6 932	3 915	3 578	8 363	6 174	2 966	3 418	8 053	3 166	12	
3 176	6 531	3 377	1 480	1 674	3 903	3 684	792	1 796	5 292	1 686	13	
471	939	467	257	215	679	269	139	384	790	270	14	
9 595	22 279	12 676	5 604	3 999	6 321	3 855	802	3 684	8 568	2 342	15	
1 290	3 141	1 622	922	597	1 308	590	190	695	1 330	552	16	
41	48	22	18	8	8	3	6	3	67	29	17	
37	45	20	18	7	8	3	5	3	37	27	18	
1	1	1	-	-	-	-	1	-	8	2	19	
-	-	-	-	-	-	-	-	-	10	-	20	
2	2	1	-	1	-	-	-	-	6	-	21	
1	-	-	-	-	-	-	-	-	6	-	22	
25 392	58 020	32 487	14 504	11 029	27 069	13 708	3 633	12 373	26 728	8 381	23	
2 593	6 244	3 225	1 818	1 201	4 236	1 343	553	1 850	3 245	1 239	24	
17 688	39 879	21 621	10 361	7 897	16 387	10 866	2 633	9 590	20 063	6 453	25	
5	3	2	-	1	-	-	1	-	55	2	26	
7 699	18 138	10 864	4 143	3 131	10 682	2 842	999	2 783	6 610	1 926	27	
21 476	49 137	27 973	11 833	9 331	20 871	11 018	2 779	8 875	21 761	6 493	28	
18 539	42 320	24 445	9 843	8 032	16 613	9 805	2 247	6 758	18 117	5 180	29	
2 280	5 384	2 842	1 527	1 015	3 061	923	368	1 406	2 786	965	30	
621	1 375	657	443	275	1 128	273	147	641	807	324	31	
36	53	26	18	9	65	14	11	58	51	19	32	
-	5	3	2	-	4	3	6	12	-	5	33	
1,2	1,2	1,2	1,2	1,2	1,3	1,2	1,3	1,4	1,2	1,3	34	
20 509	47 172	27 013	11 224	8 935	19 626	10 769	2 605	7 866	20 548	6 060	35	
745	1 539	762	454	323	869	192	115	681	909	319	36	
204	400	183	145	72	342	51	52	292	275	105	37	
18	23	14	8	1	30	3	5	32	29	6	38	
-	3	1	2	-	4	3	2	4	-	3	39	
1,1	1,1	1,0	1,1	1,1	1,1	1,1	1,1	1,2	1,1	1,1	40	
20 068	45 707	26 022	11 041	8 644	17 841	8 885	2 387	8 095	19 079	5 697	41	
22 239	49 664	28 340	11 894	9 430	19 085	9 437	2 650	8 898	20 960	6 192	42	
13 672	31 214	18 110	7 303	5 801	13 639	5 233	1 745	5 982	13 951	3 611	43	
15 194	34 525	20 155	7 979	6 391	14 920	5 525	1 929	6 581	15 318	3 911	44	
480	994	604	214	176	477	231	55	165	420	155	45	
2	1	1	-	-	-	-	-	-	1	2	46	
80	97	57	18	22	115	50	12	27	69	41	47	
893	2 843	1 874	561	408	484	184	44	212	916	213	48	
3 432	8 668	5 344	1 954	1 370	5 095	1 338	376	1 911	3 288	499	49	
5 641	12 355	7 460	2 511	2 384	4 478	1 924	843	1 888	4 653	1 538	50	

2 Vor dem Amtsgericht 2021 erledigte Verfahren

noch: 2.4 Hauptverhandlungen in Strafverfahren

Lfd. Nr.	Hauptverhandlungen Hauptverhandlungstage Beteiligte der Hauptverhandlung	Art des Nachweises	Niedersachsen				Nordrhein-	
			zusammen	OLG-Bezirk			zusammen	OLG-
				Braunschweig	Celle	Oldenburg		Düsseldorf
1	Hauptverhandlungen insgesamt	Verhandlungen	35 094	5 327	17 907	11 860	113 586	29 265
	davon in							
2	Anklagesachen	Verhandlungen	25 659	3 833	13 041	8 785	91 073	22 022
3	Privatklagesachen	Verhandlungen	84	10	52	22	7	1
4	sonstigen Verfahren	Verhandlungen	9 351	1 484	4 814	3 053	22 506	7 242
5	Erledigte Verfahren insgesamt	Verfahren	48 289	7 921	23 680	16 688	156 187	37 983
6	ohne Hauptverhandlung	Verfahren	17 472	3 240	7 985	6 247	62 592	14 166
7	mit 1 Hauptverhandlung ohne Urteil	Verfahren	10 028	1 474	5 277	3 277	34 209	7 307
8	mit 2 oder mehr Hauptverhandlungen ohne Urteil	Verfahren	1 104	165	586	353	5 801	1 384
9	mit 1 Hauptverhandlung und Urteil	Verfahren	17 219	2 657	8 606	5 956	43 399	12 152
10	mit 2 oder mehr Hauptverhandlungen und Urteil	Verfahren	2 466	385	1 226	855	10 186	2 974
11	Erledigte Anklagen	Verfahren	33 044	5 319	16 061	11 664	122 874	27 304
12	ohne Hauptverhandlung	Verfahren	10 959	2 016	4 880	4 063	49 191	9 872
13	mit 1 Hauptverhandlung ohne Urteil	Verfahren	6 449	905	3 435	2 109	25 635	4 883
14	mit 2 oder mehr Hauptverhandlungen ohne Urteil	Verfahren	862	122	458	282	4 843	1 082
15	mit 1 Hauptverhandlung und Urteil	Verfahren	12 696	1 953	6 246	4 497	34 287	8 928
16	mit 2 oder mehr Hauptverhandlungen und Urteil	Verfahren	2 078	323	1 042	713	8 918	2 539
17	Erledigte Privatklagen	Verfahren	170	14	111	45	38	6
18	ohne Hauptverhandlung	Verfahren	113	9	77	27	32	5
19	mit 1 Hauptverhandlung ohne Urteil	Verfahren	17	2	8	7	2	1
20	mit 2 oder mehr Hauptverhandlungen ohne Urteil	Verfahren	5	-	3	2	1	-
21	mit 1 Hauptverhandlung und Urteil	Verfahren	20	1	12	7	3	-
22	mit 2 oder mehr Hauptverhandlungen und Urteil	Verfahren	15	2	11	2	-	-
23	Hauptverhandlungstage insgesamt	Tage	36 996	5 607	18 849	12 540	118 626	30 667
24	dar. HV-Tage früherer Hauptverhandlungen	Tage	4 528	685	2 350	1 493	20 409	5 571
	davon in							
25	Anklagesachen	Tage	27 270	4 061	13 854	9 355	95 459	23 184
26	Privatklagesachen	Tage	86	10	53	23	7	1
27	sonstigen Verfahren	Tage	9 640	1 536	4 942	3 162	23 160	7 482
28	Erledigte Verfahren mit Hauptverhandlung zusammen	Verfahren	30 817	4 681	15 695	10 441	93 595	23 817
	Die Hauptverhandlung(en) verteilte(n) sich							
29	auf 1 HV-Tag	Verfahren	26 313	3 982	13 445	8 886	75 080	18 763
30	auf 2 HV-Tage	Verfahren	3 482	552	1 722	1 208	14 075	3 844
31	auf 3 bis 5 HV-Tage	Verfahren	965	139	500	326	4 268	1 165
32	auf 6 bis 10 HV-Tage	Verfahren	44	6	18	20	162	40
33	auf 11 und mehr HV-Tage	Verfahren	13	2	10	1	10	5
34	Durchschnittliche Zahl der HV-Tage je Verfahren mit Hauptverhandlung	Tage	1,2	1,2	1,2	1,2	1,3	1,3
	Die letzte (einzige) Hauptverhandlung verteilte sich							
35	auf 1 HV-Tag	Verfahren	29 643	4 502	15 132	10 009	90 228	22 899
36	auf 2 HV-Tage	Verfahren	886	141	422	323	2 594	710
37	auf 3 bis 5 HV-Tage	Verfahren	269	35	131	103	729	196
38	auf 6 bis 10 HV-Tage	Verfahren	17	3	8	6	37	8
39	auf 11 und mehr HV-Tage	Verfahren	2	-	2	-	7	4
40	Durchschnittliche Zahl der HV-Tage der letzten (einzigen) Hauptverhandlung je Verfahren mit Hauptverhandlung	Tage	1,1	1,1	1,1	1,1	1,0	1,1
	An der letzten (einzigen) Hauptverhandlung haben teilgenommen							
41	Beschuldigte	Verfahren	27 284	4 127	13 964	9 193	79 663	20 837
42	Zahl der Beschuldigten	Personen	30 277	4 483	15 547	10 247	86 645	23 016
43	Verteidiger	Verfahren	17 696	2 740	8 990	5 966	55 066	14 417
44	Zahl der Verteidiger	Personen	19 433	2 957	9 916	6 560	60 046	15 792
45	Nebenkläger/Nebenklägervertreter	Verfahren	534	73	256	205	1 368	264
46	Privatkläger/Privatklägervertreter	Verfahren	2	-	1	1	1	-
47	Verletztenbeistand	Verfahren	53	14	22	17	169	42
48	Sachverständige	Verfahren	586	93	303	190	1 768	459
49	Dolmetscher	Verfahren	3 361	453	1 787	1 121	10 029	2 469
50	Gerichtshelfer/Jugendgerichtshelfer	Verfahren	7 490	1 150	3 973	2 367	21 640	5 602

2 Vor dem Amtsgericht 2021 erledigte Verfahren

noch: 2.4 Hauptverhandlungen in Strafverfahren

Westfalen		Rheinland-Pfalz			Saarland	Sachsen	Sachsen-Anhalt	Schleswig-Holstein	Thüringen	Lfd. Nr.
Bezirk		zusammen	OLG-Bezirk							
Hamm	Köln		Koblenz	Zweibrücken						
57 510	26 811	18 329	12 439	5 890	6 839	23 865	10 491	10 892	12 703	1
47 354	21 697	14 032	9 803	4 229	5 645	17 316	8 200	9 348	10 053	2
4	2	7	7	-	-	1	4	-	1	3
10 152	5 112	4 290	2 629	1 661	1 194	6 548	2 287	1 544	2 649	4
82 144	36 060	24 239	15 840	8 399	8 274	35 885	14 065	16 877	19 122	5
34 453	13 973	8 685	5 328	3 357	2 534	15 887	4 981	7 545	8 190	6
18 192	8 710	4 721	2 960	1 761	1 831	7 183	3 226	3 603	4 335	7
2 891	1 526	711	481	230	282	1 035	328	462	564	8
21 640	9 607	8 616	6 005	2 611	3 028	9 788	4 711	4 475	5 109	9
4 968	2 244	1 506	1 066	440	599	1 992	819	792	924	10
67 215	28 355	17 035	11 492	5 543	6 446	25 536	10 799	14 024	14 678	11
28 509	10 810	5 368	3 367	2 001	1 770	11 525	3 794	6 100	6 198	12
14 062	6 690	3 056	1 944	1 112	1 414	4 590	2 273	3 010	3 024	13
2 442	1 319	566	399	167	230	853	260	420	484	14
17 790	7 569	6 751	4 852	1 899	2 497	6 897	3 767	3 777	4 136	15
4 412	1 967	1 294	930	364	535	1 671	705	717	836	16
17	15	18	13	5	6	10	9	8	3	17
14	13	12	7	5	6	9	5	8	2	18
1	-	4	4	-	-	-	3	-	1	19
1	-	1	1	-	-	-	-	-	-	20
1	2	1	1	-	-	1	1	-	-	21
-	-	-	-	-	-	-	-	-	-	22
60 021	27 938	19 553	13 289	6 264	7 276	26 395	11 586	11 835	13 699	23
9 990	4 848	2 880	1 998	882	1 152	4 121	1 484	1 636	1 832	24
49 586	22 689	15 067	10 523	4 544	6 045	19 453	9 087	10 196	10 935	25
4	2	7	7	-	-	1	4	-	1	26
10 431	5 247	4 479	2 759	1 720	1 231	6 941	2 495	1 639	2 763	27
47 691	22 087	15 554	10 512	5 042	5 740	19 998	9 084	9 332	10 932	28
38 547	17 770	12 714	8 546	4 168	4 617	15 816	7 331	7 633	8 945	29
6 943	3 288	2 097	1 444	653	862	2 896	1 258	1 229	1 511	30
2 122	981	698	490	208	247	1 186	472	434	452	31
76	46	39	28	11	13	92	20	32	20	32
3	2	6	4	2	1	8	3	4	4	33
1,3	1,3	1,3	1,3	1,2	1,3	1,3	1,3	1,3	1,3	34
45 994	21 335	14 746	9 966	4 780	5 439	18 533	8 364	8 760	10 308	35
1 287	597	641	428	213	247	1 048	536	423	445	36
388	145	149	102	47	51	366	174	134	167	37
20	9	15	14	1	3	46	10	11	10	38
2	1	3	2	1	-	5	-	4	2	39
1,0	1,0	1,1	1,1	1,1	1,1	1,1	1,1	1,1	1,1	40
40 496	18 330	14 001	9 564	4 437	4 833	16 913	7 861	8 247	9 503	41
43 618	20 011	15 220	10 435	4 785	5 252	18 331	8 568	8 963	10 266	42
27 594	13 055	10 031	6 828	3 203	3 238	11 360	4 798	5 445	6 250	43
29 877	14 377	10 930	7 476	3 454	3 490	12 318	5 177	5 900	6 753	44
787	317	366	228	138	113	364	181	229	234	45
-	1	2	2	-	-	-	3	-	-	46
82	45	47	35	12	17	58	19	55	41	47
764	545	560	385	175	138	619	203	214	387	48
5 185	2 375	1 590	1 080	510	629	3 467	667	1 003	1 022	49
10 878	5 160	3 701	2 587	1 114	1 425	4 022	1 768	2 252	2 060	50

2 Vor dem Amtsgericht 2021 erledigte Verfahren

2.5 Dauer der Strafverfahren

Lfd. Nr.	Verfahrensdauer mehr als ... bis einschließlich ... Monate Durchschnittsdauer	Einheit	Deutschland	Baden-	
				OLG-	
				zusammen	Karlsruhe
1	Erledigte Verfahren insgesamt	Anzahl	582 112	60 529	26 634
	davon waren bei dem Gericht anhängig				
2	bis 3	%	48,4	57,9	56,4
3	3 - 6	%	26,1	24,9	25,0
4	6 - 12	%	16,8	12,6	13,5
5	12 - 18	%	5,0	3,0	3,2
6	18 - 24	%	2,0	0,9	1,0
7	24 - 36	%	1,2	0,5	0,7
8	mehr als 36 Monate	%	0,6	0,1	0,2
9	Durchschnittliche Dauer je Verfahren	Monate	5,0	3,8	4,0
10	Durch Urteil erledigte Verfahren	Anzahl	216 926	25 626	10 938
	davon waren bei dem Gericht anhängig				
11	bis 3	%	35,6	44,7	41,3
12	3 - 6	%	32,7	32,4	32,7
13	6 - 12	%	21,5	17,0	19,1
14	12 - 18	%	6,2	4,0	4,4
15	18 - 24	%	2,3	1,1	1,5
16	24 - 36	%	1,3	0,6	0,9
17	mehr als 36 Monate	%	0,4	0,1	0,2
18	Durchschnittliche Dauer je Verfahren	Monate	5,8	4,7	5,0
19	Erledigte Verfahren ohne Wiederaufnahmeverfahren, in ein Strafverfahren übergegangene Bußgeldverfahren, von den Finanzbehörden beantragte Strafbefehlsverfahren, Privatklageverfahren, Nachverfahren und Anträge auf Einleitung eines objektiven Verfahrens	Anzahl	577 311	59 958	26 392
	davon waren ab Eingang bei der Staatsanwaltschaft anhängig				
20	bis 3	%	19,7	25,2	23,9
21	3 - 6	%	26,6	29,7	28,1
22	6 - 12	%	28,5	25,7	26,6
23	12 - 18	%	12,1	10,2	10,9
24	18 - 24	%	5,7	4,3	4,7
25	24 - 36	%	4,5	3,1	3,5
26	36 - 48	%	1,5	1,0	1,1
27	mehr als 48 Monate	%	1,4	0,9	1,1
28	Durchschnittliche Dauer je Verfahren	Monate	9,9	8,3	8,8

2 Vor dem Amtsgericht 2021 erledigte Verfahren

2.5 Dauer der Strafverfahren

Württemberg	Bayern				Berlin	Brandenburg	Bremen	Hamburg	Hessen	Mecklenburg-Vorpommern	Lfd. Nr.
Bezirk	zusammen	OLG-Bezirk									
Stuttgart		München	Nürnberg	Bamberg							
33 895	79 147	43 654	19 322	16 171	34 112	18 940	6 743	13 953	34 792	10 958	1
59,1	60,9	60,4	63,6	58,8	54,6	34,8	42,9	45,5	38,0	54,4	2
24,8	23,7	24,2	21,7	24,7	25,3	26,9	19,4	23,9	28,1	25,0	3
12,0	11,3	11,4	10,6	12,0	14,1	22,0	17,8	19,4	20,3	14,3	4
2,9	2,8	2,6	2,7	3,1	3,6	7,9	8,7	6,2	7,0	3,7	5
0,8	0,9	0,9	0,9	0,9	1,3	3,5	4,6	2,8	3,0	1,6	6
0,4	0,4	0,3	0,5	0,4	0,8	2,9	4,6	1,5	2,3	0,8	7
0,1	0,1	0,1	0,1	0,1	0,4	2,1	2,1	0,8	1,4	0,3	8
3,6	3,5	3,6	3,4	3,6	4,2	7,4	7,5	5,7	6,6	4,2	9
14 688	34 713	20 069	8 614	6 030	11 881	5 705	1 387	5 712	12 853	3 731	10
47,2	49,3	48,8	54,4	43,4	42,6	26,2	14,7	38,1	26,6	37,8	11
32,2	31,2	31,8	28,0	33,9	31,6	31,4	26,3	26,8	33,8	33,4	12
15,5	14,7	14,9	12,8	16,6	17,9	25,4	29,0	22,2	24,9	20,1	13
3,6	3,4	3,1	3,2	4,5	4,9	9,7	14,0	7,5	8,0	5,2	14
0,9	1,1	1,0	1,1	1,1	1,8	3,7	7,3	3,3	3,6	2,4	15
0,4	0,4	0,3	0,5	0,4	0,9	2,3	6,8	1,5	2,2	1,0	16
0,1	0,1	0,1	0,0	0,1	0,2	1,2	1,9	0,6	1,0	0,1	17
4,4	4,3	4,2	4,0	4,6	5,0	7,5	10,5	6,2	7,2	5,4	18
33 566	78 304	43 132	19 102	16 070	33 942	18 853	6 715	13 841	34 411	10 835	19
26,1	25,5	23,1	31,0	25,4	23,0	12,7	22,0	14,9	12,9	25,7	20
31,0	30,0	30,7	29,0	29,6	23,5	22,8	19,6	19,2	24,9	26,9	21
24,9	26,4	27,6	24,0	26,3	27,9	30,1	23,5	29,0	32,3	25,9	22
9,7	9,4	9,7	8,2	10,0	12,0	14,4	12,4	14,9	14,2	10,0	23
3,9	4,2	4,4	3,8	4,0	5,6	7,6	7,1	8,9	6,7	4,6	24
2,8	2,7	2,8	2,4	2,9	4,5	6,5	8,1	7,7	5,4	4,1	25
0,9	0,9	0,9	0,8	1,0	1,6	2,8	4,1	2,6	2,0	1,7	26
0,7	0,9	0,8	0,9	0,9	2,0	2,9	3,4	2,7	1,6	1,2	27
7,8	8,1	8,3	7,6	8,2	10,0	12,6	13,0	13,1	11,3	8,9	28

2 Vor dem Amtsgericht 2021 erledigte Verfahren

noch: 2.5 Dauer der Strafverfahren

Lfd. Nr.	Verfahrensdauer mehr als ... bis einschließlich ... Monate Durchschnittsdauer	Einheit	Niedersachsen				Nordrhein-	
			zusammen	OLG-Bezirk			zusammen	OLG-
				Braun- schweig	Celle	Oldenburg		Düsseldorf
1	Erledigte Verfahren insgesamt	Anzahl	48 289	7 921	23 680	16 688	156 187	37 983
	davon waren bei dem Gericht anhängig							
2	bis 3	%	47,6	40,4	50,7	46,7	43,5	32,4
3	3 - 6	%	26,5	27,2	25,8	27,2	28,2	28,7
4	6 - 12	%	16,7	21,8	15,0	16,7	19,2	25,1
5	12 - 18	%	5,0	6,1	4,6	5,1	5,5	8,1
6	18 - 24	%	2,0	2,3	2,0	1,9	2,1	3,1
7	24 - 36	%	1,3	1,3	1,2	1,4	1,1	1,8
8	mehr als 36 Monate	%	0,8	0,8	0,7	0,9	0,5	0,7
9	Durchschnittliche Dauer je Verfahren	Monate	5,3	5,9	5,0	5,3	5,3	6,6
10	Durch Urteil erledigte Verfahren	Anzahl	19 631	3 039	9 805	6 787	53 458	15 083
	davon waren bei dem Gericht anhängig							
11	bis 3	%	35,7	23,7	41,0	33,3	27,0	17,9
12	3 - 6	%	33,0	34,5	32,0	33,7	35,7	33,6
13	6 - 12	%	21,0	29,1	17,9	21,8	25,9	32,2
14	12 - 18	%	6,1	8,1	5,2	6,4	7,2	10,0
15	18 - 24	%	2,4	2,8	2,2	2,5	2,6	3,9
16	24 - 36	%	1,3	1,4	1,1	1,6	1,3	2,0
17	mehr als 36 Monate	%	0,5	0,3	0,5	0,6	0,3	0,5
18	Durchschnittliche Dauer je Verfahren	Monate	5,9	6,8	5,3	6,2	6,3	7,6
19	Erledigte Verfahren ohne Wiederaufnahmeverfahren, in ein Strafverfahren übergegangene Bußgeldverfahren, von den Finanzbehörden beantragte Strafbefehlsverfahren, Privatklageverfahren, Nachverfahren und Anträge auf Einleitung eines objektiven Verfahrens	Anzahl	47 447	7 762	23 295	16 390	155 221	37 771
	davon waren ab Eingang bei der Staatsanwaltschaft anhängig							
20	bis 3	%	19,2	14,4	20,4	19,8	18,6	12,2
21	3 - 6	%	29,6	26,6	30,0	30,3	26,3	22,5
22	6 - 12	%	29,4	33,3	28,2	29,2	29,7	32,7
23	12 - 18	%	11,2	13,3	10,9	10,5	12,5	15,6
24	18 - 24	%	5,0	5,6	5,0	4,6	5,8	7,8
25	24 - 36	%	3,7	4,5	3,5	3,5	4,4	6,1
26	36 - 48	%	1,1	1,2	1,0	1,2	1,4	1,8
27	mehr als 48 Monate	%	0,9	1,1	0,9	0,9	1,3	1,3
28	Durchschnittliche Dauer je Verfahren	Monate	9,1	10,1	8,8	8,9	9,8	11,4

2 Vor dem Amtsgericht 2021 erledigte Verfahren

noch: 2.5 Dauer der Strafverfahren

Westfalen		Rheinland-Pfalz			Saarland	Sachsen	Sachsen-Anhalt	Schleswig-Holstein	Thüringen	Lfd. Nr.
Bezirk		zusammen	OLG-Bezirk							
Hamm	Köln		Koblenz	Zweibrücken						
82 144	36 060	24 239	15 840	8 399	8 274	35 885	14 065	16 877	19 122	1
47,2	46,7	46,1	47,3	43,8	55,4	45,1	40,1	45,8	43,9	2
28,3	27,2	27,1	26,3	28,6	25,4	23,4	27,7	26,3	26,2	3
17,0	17,8	17,7	17,5	18,1	12,3	18,6	20,5	17,9	19,7	4
4,6	4,9	5,5	5,1	6,4	3,9	7,1	6,3	5,4	5,7	5
1,6	1,9	2,1	2,1	2,0	1,4	3,1	2,9	2,4	2,1	6
0,9	1,0	1,2	1,4	0,9	1,0	2,0	1,7	1,4	1,7	7
0,3	0,5	0,4	0,4	0,2	0,7	0,7	0,8	0,7	0,6	8
4,8	5,0	5,1	5,1	5,1	4,5	5,8	6,0	5,3	5,5	9
26 567	11 808	10 105	7 057	3 048	3 606	11 744	5 510	5 245	6 019	10
29,6	32,7	32,9	35,2	27,6	48,3	31,0	25,6	30,4	28,7	11
37,5	34,4	33,4	32,0	36,5	32,4	27,6	32,7	33,7	32,6	12
23,5	23,2	22,8	22,1	24,3	13,2	24,1	27,0	24,0	26,0	13
6,2	6,0	6,7	6,1	8,0	4,2	9,8	8,5	6,8	7,6	14
2,0	2,3	2,6	2,6	2,6	1,0	4,1	3,5	3,0	2,6	15
0,9	1,1	1,4	1,6	0,9	0,7	2,7	2,0	1,5	2,0	16
0,2	0,3	0,3	0,4	0,1	0,2	0,7	0,6	0,6	0,6	17
5,8	5,9	6,0	5,9	6,2	4,5	7,2	7,0	6,3	6,6	18
81 549	35 901	24 118	15 754	8 364	8 209	35 710	13 972	16 751	19 024	19
21,5	18,9	17,4	18,3	15,6	22,2	17,3	15,7	15,2	15,3	20
28,1	26,4	26,1	26,3	25,8	30,4	22,5	28,0	24,1	24,5	21
28,0	30,1	29,0	28,0	30,9	27,0	27,1	30,7	28,4	31,2	22
11,2	12,3	13,1	12,8	13,6	9,8	14,2	12,8	14,4	13,5	23
5,0	5,4	6,1	6,0	6,4	4,8	7,9	5,9	7,3	6,7	24
3,7	4,1	5,2	5,4	4,8	3,6	6,8	4,7	6,3	5,5	25
1,1	1,4	1,7	1,8	1,4	1,2	2,2	1,2	2,2	1,9	26
1,3	1,4	1,5	1,5	1,5	1,0	2,1	1,0	2,1	1,5	27
9,1	9,8	10,5	10,4	10,6	8,8	11,7	9,7	11,7	10,8	28

2 Vor dem Amtsgericht 2021 erledigte Verfahren

2.6 Einleitungsart, Erledigungsart, Hauptverhandlungen der Bußgeldverfahren

Lfd. Nr.	Art der Einleitung Art der Erledigung Hauptverhandlungen	Deutschland	Baden- OLG- Karlsruhe	
			zusammen	
Bußgeldverfahren insgesamt				
1	Erledigte Verfahren insgesamt	397 252	44 806	19 442
Die Verfahren wurden eingeleitet durch				
2	Zurückverweisung durch die Rechtsbeschwerdeinstanz	306	56	30
3	Antrag auf Wiederaufnahme des Verfahrens	543	31	11
4	Einspruch gegen Bußgeldbescheid	396 403	44 719	19 401
Die Verfahren wurden erledigt durch				
5	Urteil	87 467	10 870	4 862
6	- Verwerfung des Einspruchs wegen Abwesenheit des Betroffenen (§ 74 Abs. 1 Satz 1 OWiG)	16 544	1 957	856
7	- Verurteilung	65 639	8 317	3 675
8	- Freispruch	5 112	586	326
9	- Einstellung wegen Verfahrenshindernisses (§ 260 Abs. 3 StPO, § 46 Abs. 1 OWiG)	172	10	5
10	Beschluss ohne Hauptverhandlung (§ 72 OWiG)	38 541	1 983	987
11	- Verurteilung	37 133	1 859	925
12	- Freispruch	1 025	110	51
13	- Einstellung wegen Verfahrenshindernisses (§ 72 Abs. 3 Satz 1 OWiG).....	383	14	11
14	Beschluss auf Verwerfung des Einspruchs als unzulässig (§ 70 Abs. 1 OWiG)	629	63	24
15	Einstellung, weil eine Ahndung nicht geboten ist (§ 47 Abs. 2 Satz 1 OWiG)	76 557	8 041	3 810
16	- ohne Auferlegung der notwendigen Auslagen des Betroffenen auf die Staatskasse	64 391	6 802	3 316
17	- mit Auferlegung der notwendigen Auslagen des Betroffenen auf die Staatskasse	12 166	1 239	494
18	Einstellung wegen Abwesenheit des Betroffenen oder wegen eines anderen in seiner Person liegenden Hindernisses (§ 205 Satz 1 StPO, § 46 Abs. 1 OWiG).....	487	76	39
19	Einstellung wegen Verfahrenshindernisses (§ 206a Abs. 1 StPO, § 46 Abs. 1 OWiG)	3 388	223	88
20	Rücknahme der Klage durch die Staatsanwaltschaft (§ 411 Abs.3 StPO, § 71 Abs. 1 OWiG)	971	53	26
21	Rücknahme des Einspruchs	173 765	21 385	8 786
22	Sonstige Erledigungsart	15 447	2 112	820
23	Verfahren ohne Hauptverhandlung	234 351	25 048	10 967
24	Verfahren mit Hauptverhandlung ohne Urteil	75 434	8 888	3 613
25	Verfahren mit Hauptverhandlung und Urteil	87 467	10 870	4 862
dar. Bußgeldverfahren in Straßenverkehrssachen				
26	Erledigte Verfahren insgesamt	338 729	34 736	14 878
Die Verfahren wurden eingeleitet durch				
27	Zurückverweisung durch die Rechtsbeschwerdeinstanz	257	49	29
28	Antrag auf Wiederaufnahme des Verfahrens	360	23	9
29	Einspruch gegen Bußgeldbescheid	338 112	34 664	14 840
Die Verfahren wurden erledigt durch				
30	Urteil	74 676	8 586	3 847
31	- Verwerfung des Einspruchs wegen Abwesenheit des Betroffenen (§ 74 Abs. 1 Satz 1 OWiG)	12 862	1 287	582
32	- Verurteilung	57 431	6 836	3 004
33	- Freispruch	4 241	456	258
34	- Einstellung wegen Verfahrenshindernisses (§ 260 Abs. 3 StPO, § 46 Abs. 1 OWiG)	142	7	3
35	Beschluss ohne Hauptverhandlung (§ 72 OWiG)	31 854	1 347	667
36	- Verurteilung	30 807	1 256	616
37	- Freispruch	722	80	41
38	- Einstellung wegen Verfahrenshindernisses (§ 72 Abs. 3 Satz 1 OWiG).....	325	11	10
39	Beschluss auf Verwerfung des Einspruchs als unzulässig (§ 70 Abs. 1 OWiG)	358	36	12
40	Einstellung, weil eine Ahndung nicht geboten ist (§ 47 Abs. 2 Satz 1 OWiG)	59 902	5 123	2 396
41	- ohne Auferlegung der notwendigen Auslagen des Betroffenen auf die Staatskasse	50 723	4 343	2 107
42	- mit Auferlegung der notwendigen Auslagen des Betroffenen auf die Staatskasse	9 179	780	289
43	Einstellung wegen Abwesenheit des Betroffenen oder wegen eines anderen in seiner Person liegenden Hindernisses (§ 205 Satz 1 StPO, § 46 Abs.1 OWiG).....	317	45	24
44	Einstellung wegen Verfahrenshindernisses (§ 206a Abs. 1 StPO, § 46 Abs. 1 OWiG)	3 004	185	77
45	Rücknahme der Klage durch die Staatsanwaltschaft (§ 411 Abs. 3 StPO, § 71 Abs. 1 OWiG)	762	34	17
46	Rücknahme des Einspruchs	158 662	18 396	7 496
48	Sonstige Erledigungsart	9 194	984	342
48	Verfahren ohne Hauptverhandlung	200 642	19 398	8 366
49	Verfahren mit Hauptverhandlung ohne Urteil	63 411	6 752	2 665
50	Verfahren mit Hauptverhandlung und Urteil	74 676	8 586	3 847

2 Vor dem Amtsgericht 2021 erledigte Verfahren

2.6 Einleitungsart, Erledigungsart, Hauptverhandlungen der Bußgeldverfahren

Württemberg	Bayern				Berlin	Brandenburg	Bremen	Hamburg	Hessen	Mecklenburg-Vorpommern	Lfd. Nr.
Bezirk	zusammen	OLG-Bezirk									
Stuttgart		München	Nürnberg	Bamberg							
Bußgeldverfahren insgesamt											
25 364	53 175	32 298	10 868	10 009	25 263	19 892	4 830	9 377	31 601	8 979	1
26	25	18	3	4	14	6	-	9	3	4	2
20	29	17	4	8	-	20	-	6	31	5	3
25 318	53 121	32 263	10 861	9 997	25 249	19 866	4 830	9 362	31 567	8 970	4
6 008	10 772	6 438	2 179	2 155	4 241	4 219	559	1 982	6 210	1 603	5
1 101	2 023	1 223	418	382	967	702	55	417	1 703	271	6
4 642	8 263	4 907	1 680	1 676	3 144	3 276	458	1 356	4 239	1 219	7
260	481	304	81	96	56	233	46	202	265	110	8
5	5	4	-	1	74	8	-	7	3	3	9
996	3 250	1 955	572	723	4 407	2 764	1 081	370	1 956	944	10
934	3 101	1 884	521	696	4 398	2 634	1 045	298	1 844	903	11
59	142	67	49	26	6	66	16	63	59	26	12
3	7	4	2	1	3	64	20	9	53	15	13
39	92	55	21	16	15	13	28	29	79	8	14
4 231	9 242	5 968	1 776	1 498	9 191	1 803	1 725	2 234	4 818	2 290	15
3 486	7 807	5 210	1 396	1 201	9 020	1 417	1 563	1 867	4 219	1 722	16
745	1 435	758	380	297	171	386	162	367	599	568	17
37	94	48	28	18	35	23	5	35	11	7	18
135	208	108	54	46	49	138	61	178	173	59	19
27	202	110	54	38	-	137	18	46	174	4	20
12 599	28 129	16 999	5 901	5 229	6 804	10 321	1 064	3 606	16 901	3 641	21
1 292	1 186	617	283	286	521	474	289	897	1 279	423	22
14 081	32 243	19 532	6 660	6 051	15 030	12 096	3 838	5 548	20 233	5 459	23
5 275	10 160	6 328	2 029	1 803	5 992	3 577	433	1 847	5 158	1 917	24
6 008	10 772	6 438	2 179	2 155	4 241	4 219	559	1 982	6 210	1 603	25
dar. Bußgeldverfahren in Straßenverkehrssachen											
19 858	44 414	27 499	9 017	7 898	21 748	18 589	3 460	7 573	27 484	7 897	26
20	21	17	1	3	10	6	-	2	1	3	27
14	19	10	3	6	-	8	-	3	23	4	28
19 824	44 374	27 472	9 013	7 889	21 738	18 575	3 460	7 568	27 460	7 890	29
4 739	8 827	5 377	1 782	1 668	3 209	3 922	478	1 741	5 376	1 400	30
705	1 608	1 002	322	284	620	620	39	328	1 425	205	31
3 832	6 825	4 118	1 398	1 309	2 494	3 086	399	1 220	3 717	1 103	32
198	391	254	62	75	32	209	40	187	231	89	33
4	3	3	-	-	63	7	-	6	3	3	34
680	2 393	1 445	458	490	4 217	2 562	876	254	1 594	897	35
640	2 281	1 392	419	470	4 212	2 451	856	193	1 492	863	36
39	108	51	38	19	3	55	8	53	51	20	37
1	4	2	1	1	2	56	12	8	51	14	38
24	55	32	16	7	12	11	28	15	44	3	39
2 727	6 849	4 615	1 210	1 024	8 183	1 468	878	1 809	3 523	1 917	40
2 236	5 925	4 134	959	832	8 071	1 151	791	1 488	3 071	1 530	41
491	924	481	251	192	112	317	87	321	452	387	42
21	54	27	19	8	16	19	3	26	7	7	43
108	151	84	33	34	37	123	56	168	146	52	44
17	160	90	36	34	-	129	11	37	145	3	45
10 900	25 324	15 535	5 293	4 496	5 909	9 989	938	2 963	15 838	3 378	46
642	601	294	170	137	165	366	192	560	811	240	48
11 032	27 138	16 711	5 597	4 830	13 507	11 346	2 642	4 478	17 684	4 817	48
4 087	8 449	5 411	1 638	1 400	5 032	3 321	340	1 354	4 424	1 680	49
4 739	8 827	5 377	1 782	1 668	3 209	3 922	478	1 741	5 376	1 400	50

2 Vor dem Amtsgericht 2021 erledigte Verfahren

noch: 2.6 Einleitungsart, Erledigungsart, Hauptverhandlungen der Bußgeldverfahren

Lfd. Nr.	Art der Einleitung Art der Erledigung Hauptverhandlungen	Niedersachsen			Nordrhein-		
		zusammen	OLG-Bezirk			zusammen	OLG-
			Braun- schweig	Celle	Oldenburg		Düsseldorf
Bußgeldverfahren insgesamt							
1	Erledigte Verfahren insgesamt	34 867	8 434	18 407	8 026	89 968	26 487
Die Verfahren wurden eingeleitet durch							
2	Zurückverweisung durch die Rechtsbeschwerdeinstanz	11	4	4	3	94	21
3	Antrag auf Wiederaufnahme des Verfahrens	156	15	105	36	205	46
4	Einspruch gegen Bußgeldbescheid	34 700	8 415	18 298	7 987	89 669	26 420
Die Verfahren wurden erledigt durch							
5	Urteil	7 402	1 740	3 726	1 936	21 570	6 564
6	- Verwerfung des Einspruchs wegen Abwesenheit des Betroffenen (§ 74 Abs. 1 Satz 1 OWiG)	1 285	312	713	260	4 419	1 392
7	- Verurteilung	5 601	1 279	2 753	1 569	15 651	4 747
8	- Freispruch	511	149	256	106	1 482	417
9	- Einstellung wegen Verfahrenshindernisses (§ 260 Abs. 3 StPO, § 46 Abs. 1 OWiG)	5	-	4	1	18	8
10	Beschluss ohne Hauptverhandlung (§ 72 OWiG)	3 523	733	2 132	658	10 413	2 745
11	- Verurteilung	3 437	714	2 082	641	10 146	2 663
12	- Freispruch	68	18	36	14	219	61
13	- Einstellung wegen Verfahrenshindernisses (§ 72 Abs. 3 Satz 1 OWiG).....	18	1	14	3	48	21
14	Beschluss auf Verwerfung des Einspruchs als unzulässig (§ 70 Abs. 1 OWiG)	46	9	20	17	168	58
15	Einstellung, weil eine Ahndung nicht geboten ist (§ 47 Abs. 2 Satz 1 OWiG)	7 027	1 694	3 691	1 642	18 669	6 067
16	- ohne Auferlegung der notwendigen Auslagen des Betroffenen auf die Staatskasse	6 056	1 515	3 339	1 202	15 295	4 832
17	- mit Auferlegung der notwendigen Auslagen des Betroffenen auf die Staatskasse	971	179	352	440	3 374	1 235
18	Einstellung wegen Abwesenheit des Betroffenen oder wegen eines anderen in seiner Person liegenden Hindernisses (§ 205 Satz 1 StPO, § 46 Abs. 1 OWiG).....	37	12	21	4	70	18
19	Einstellung wegen Verfahrenshindernisses (§ 206a Abs. 1 StPO, § 46 Abs. 1 OWiG)	157	38	108	11	874	444
20	Rücknahme der Klage durch die Staatsanwaltschaft (§ 411 Abs.3 StPO, § 71 Abs. 1 OWiG)	89	34	46	9	149	49
21	Rücknahme des Einspruchs	14 873	3 867	7 653	3 353	33 903	9 339
22	Sonstige Erledigungsart	1 713	307	1 010	396	4 152	1 203
23	Verfahren ohne Hauptverhandlung	21 755	5 515	11 538	4 702	49 266	14 172
24	Verfahren mit Hauptverhandlung ohne Urteil	5 710	1 179	3 143	1 388	19 132	5 751
25	Verfahren mit Hauptverhandlung und Urteil	7 402	1 740	3 726	1 936	21 570	6 564
dar. Bußgeldverfahren in Straßenverkehrssachen							
26	Erledigte Verfahren insgesamt	27 937	7 179	14 348	6 410	78 904	23 408
Die Verfahren wurden eingeleitet durch							
27	Zurückverweisung durch die Rechtsbeschwerdeinstanz	8	3	2	3	84	19
28	Antrag auf Wiederaufnahme des Verfahrens	70	10	32	28	162	39
29	Einspruch gegen Bußgeldbescheid	27 859	7 166	14 314	6 379	78 658	23 350
Die Verfahren wurden erledigt durch							
30	Urteil	6 085	1 485	3 058	1 542	18 932	5 792
31	- Verwerfung des Einspruchs wegen Abwesenheit des Betroffenen (§ 74 Abs. 1 Satz 1 OWiG)	910	239	501	170	3 608	1 142
32	- Verurteilung	4 767	1 141	2 328	1 298	14 059	4 285
33	- Freispruch	405	105	226	74	1 250	357
34	- Einstellung wegen Verfahrenshindernisses (§ 260 Abs. 3 StPO, § 46 Abs. 1 OWiG)	3	-	3	-	15	8
35	Beschluss ohne Hauptverhandlung (§ 72 OWiG)	2 194	627	1 022	545	8 654	2 378
36	- Verurteilung	2 145	613	994	538	8 473	2 313
37	- Freispruch	40	13	21	6	146	47
38	- Einstellung wegen Verfahrenshindernisses (§ 72 Abs. 3 Satz 1 OWiG).....	9	1	7	1	35	18
39	Beschluss auf Verwerfung des Einspruchs als unzulässig (§ 70 Abs. 1 OWiG)	25	4	11	10	91	44
40	Einstellung, weil eine Ahndung nicht geboten ist (§ 47 Abs. 2 Satz 1 OWiG)	5 378	1 281	2 924	1 173	15 738	5 117
41	- ohne Auferlegung der notwendigen Auslagen des Betroffenen auf die Staatskasse	4 637	1 165	2 641	831	12 979	4 086
42	- mit Auferlegung der notwendigen Auslagen des Betroffenen auf die Staatskasse	741	116	283	342	2 759	1 031
43	Einstellung wegen Abwesenheit des Betroffenen oder wegen eines anderen in seiner Person liegenden Hindernisses (§ 205 Satz 1 StPO, § 46 Abs. 1 OWiG).....	20	7	10	3	53	15
44	Einstellung wegen Verfahrenshindernisses (§ 206a Abs. 1 StPO, § 46 Abs. 1 OWiG)	133	36	87	10	764	414
45	Rücknahme der Klage durch die Staatsanwaltschaft (§ 411 Abs. 3 StPO, § 71 Abs. 1 OWiG)	62	25	33	4	127	38
46	Rücknahme des Einspruchs	13 207	3 542	6 730	2 935	31 599	8 689
47	Sonstige Erledigungsart	833	172	473	188	2 946	921
48	Verfahren ohne Hauptverhandlung	17 269	4 733	8 703	3 833	43 282	12 614
49	Verfahren mit Hauptverhandlung ohne Urteil	4 583	961	2 587	1 035	16 690	5 002
50	Verfahren mit Hauptverhandlung und Urteil	6 085	1 485	3 058	1 542	18 932	5 792

2 Vor dem Amtsgericht 2021 erledigte Verfahren

noch: 2.6 Einleitungsart, Erledigungsart, Hauptverhandlungen der Bußgeldverfahren

Westfalen		Rheinland-Pfalz			Saarland	Sachsen	Sachsen-Anhalt	Schleswig-Holstein	Thüringen	Lfd. Nr.
Bezirk		zusammen	OLG-Bezirk							
Hamm	Köln		Koblenz	Zweibrücken						
Bußgeldverfahren insgesamt										
42 003	21 478	22 358	15 100	7 258	3 611	16 255	10 267	10 240	11 763	1
59	14	28	22	6	1	36	3	8	8	2
107	52	13	9	4	3	19	5	8	12	3
41 837	21 412	22 317	15 069	7 248	3 607	16 200	10 259	10 224	11 743	4
10 643	4 363	5 154	3 351	1 803	619	4 604	1 855	2 658	3 149	5
2 272	755	998	736	262	97	595	323	379	353	6
7 560	3 344	3 871	2 419	1 452	513	3 644	1 407	2 086	2 594	7
802	263	274	186	88	9	351	122	188	196	8
9	1	11	10	1	-	14	3	5	6	9
3 106	4 562	1 619	963	656	1 125	1 073	1 551	780	1 702	10
3 002	4 481	1 541	924	617	1 102	988	1 489	726	1 622	11
86	72	59	24	35	3	61	29	38	60	12
18	9	19	15	4	20	24	33	16	20	13
84	26	32	22	10	16	11	9	11	9	14
7 429	5 173	2 134	1 320	814	623	3 092	2 163	1 716	1 789	15
6 202	4 261	1 743	1 055	688	448	2 696	1 924	931	881	16
1 227	912	391	265	126	175	396	239	785	908	17
38	14	24	19	5	-	29	6	25	10	18
247	183	130	88	42	23	262	71	162	620	19
79	21	13	10	3	1	16	15	21	33	20
18 532	6 032	12 548	8 896	3 652	1 073	6 567	4 378	4 537	4 035	21
1 845	1 104	704	431	273	131	601	219	330	416	22
20 964	14 130	13 606	9 464	4 142	2 490	7 928	6 827	6 047	6 937	23
10 396	2 985	3 598	2 285	1 313	502	3 723	1 585	1 535	1 677	24
10 643	4 363	5 154	3 351	1 803	619	4 604	1 855	2 658	3 149	25
dar. Bußgeldverfahren in Straßenverkehrssachen										
36 509	18 987	20 270	13 834	6 436	2 994	13 734	9 084	9 214	10 691	26
52	13	23	18	5	1	32	3	8	6	27
93	30	12	8	4	3	12	4	6	11	28
36 364	18 944	20 235	13 808	6 427	2 990	13 690	9 077	9 200	10 674	29
9 143	3 997	4 678	3 069	1 609	543	3 927	1 614	2 431	2 927	30
1 840	626	856	644	212	77	383	263	331	302	31
6 641	3 133	3 582	2 266	1 316	459	3 259	1 239	1 925	2 461	32
656	237	231	151	80	7	274	109	171	159	33
6	1	9	8	1	-	11	3	4	5	34
2 420	3 856	1 473	884	589	995	935	1 230	685	1 548	35
2 347	3 813	1 418	850	568	974	875	1 176	642	1 500	36
62	37	39	19	20	2	36	23	28	30	37
11	6	16	15	1	19	24	31	15	18	38
34	13	16	10	6	1	5	5	7	4	39
6 155	4 466	1 583	1 021	562	394	2 336	1 863	1 393	1 467	40
5 145	3 748	1 286	826	460	281	2 047	1 669	760	694	41
1 010	718	297	195	102	113	289	194	633	773	42
28	10	17	13	4	-	18	3	21	8	43
211	139	119	83	36	19	237	64	146	604	44
69	20	12	9	3	1	13	15	11	2	45
17 249	5 661	11 940	8 497	3 443	982	5 913	4 148	4 295	3 843	46
1 200	825	432	248	184	59	350	142	225	288	48
18 268	12 400	12 370	8 661	3 709	2 067	6 840	6 080	5 447	6 277	48
9 098	2 590	3 222	2 104	1 118	384	2 967	1 390	1 336	1 487	49
9 143	3 997	4 678	3 069	1 609	543	3 927	1 614	2 431	2 927	50

2 Vor dem Amtsgericht 2021 erledigte Verfahren

2.7 Dauer der Bußgeldverfahren

Lfd. Nr.	Verfahrensdauer mehr als ... bis einschließlich ... Monate Durchschnittsdauer	Einheit	Deutschland	Baden-	
				zusammen	OLG-
					Karlsruhe

Bußgeldverfahren insgesamt

1	Erledigte Verfahren insgesamt	Anzahl	397 252	44 806	19 442
	davon waren bei dem Gericht anhängig				
2	bis 1	%	24,2	29,8	25,3
3	1 - 2	%	20,6	24,7	23,0
4	2 - 3	%	15,2	15,9	16,5
5	3 - 6	%	24,6	21,4	25,8
6	6 - 9	%	9,0	5,7	6,6
7	9 - 12	%	3,6	1,6	1,8
8	mehr als 12 Monate	%	2,8	0,9	1,1
9	Durchschnittliche Dauer je Verfahren	Monate	3,4	2,5	2,8
10	Durch Urteil erledigte Verfahren	Anzahl	87 467	10 870	4 862
	davon waren bei dem Gericht anhängig				
11	bis 1	%	6,0	10,2	7,1
12	1 - 2	%	16,2	24,3	19,6
13	2 - 3	%	17,7	21,0	20,9
14	3 - 6	%	34,6	31,3	37,3
15	6 - 9	%	14,4	9,0	10,5
16	9 - 12	%	6,3	2,8	3,2
17	mehr als 12 Monate	%	4,9	1,4	1,5
18	Durchschnittliche Dauer je Verfahren	Monate	4,7	3,4	3,8
19	Durch Beschluss nach § 72 OWiG erledigte Verfahren	Anzahl	38 541	1 983	987
	davon waren bei dem Gericht anhängig				
20	bis 1	%	20,4	25,5	22,3
21	1 - 2	%	24,9	27,4	28,5
22	2 - 3	%	14,6	15,9	15,1
23	3 - 6	%	24,2	21,6	23,9
24	6 - 9	%	9,0	5,6	5,5
25	9 - 12	%	3,8	2,6	3,0
26	mehr als 12 Monate	%	3,2	1,4	1,7
27	Durchschnittliche Dauer je Verfahren	Monate	3,5	2,8	3,0

dar. Bußgeldverfahren in Straßenverkehrssachen

28	Erledigte Verfahren insgesamt	Anzahl	338 729	34 736	14 878
	davon waren bei dem Gericht anhängig				
29	bis 1	%	24,2	30,1	25,8
30	1 - 2	%	20,2	25,1	23,6
31	2 - 3	%	15,1	15,9	16,7
32	3 - 6	%	24,7	20,7	24,7
33	6 - 9	%	9,3	5,6	6,2
34	9 - 12	%	3,7	1,7	1,9
35	mehr als 12 Monate	%	2,9	0,9	1,1
36	Durchschnittliche Dauer je Verfahren	Monate	3,4	2,5	2,8

2 Vor dem Amtsgericht 2021 erledigte Verfahren

2.7 Dauer der Bußgeldverfahren

Württemberg	Bayern				Berlin	Brandenburg	Bremen	Hamburg	Hessen	Mecklenburg-Vorpommern	Lfd. Nr.
Bezirk	OLG-Bezirk										
Stuttgart	zusammen	München	Nürnberg	Bamberg							

Bußgeldverfahren insgesamt

25 364	53 175	32 298	10 868	10 009	25 263	19 892	4 830	9 377	31 601	8 979	1
33,2	34,8	34,5	40,6	29,6	36,0	16,8	26,5	30,7	23,2	20,9	2
26,0	23,8	23,6	23,8	24,4	15,7	18,6	21,7	20,9	21,4	16,3	3
15,5	15,5	15,9	12,6	17,3	11,4	17,3	14,6	14,2	16,4	13,0	4
18,1	18,3	18,5	15,8	20,5	23,7	30,0	21,6	21,2	23,4	28,2	5
5,1	4,9	5,0	4,0	5,2	8,3	9,6	8,9	7,9	8,7	13,3	6
1,4	1,6	1,5	1,6	1,7	2,9	4,0	3,9	2,7	3,6	5,1	7
0,8	1,2	1,0	1,7	1,4	2,0	3,6	2,7	2,3	3,3	3,2	8
2,3	2,4	2,4	2,3	2,6	2,9	3,8	3,3	3,0	3,5	3,9	9
6 008	10 772	6 438	2 179	2 155	4 241	4 219	559	1 982	6 210	1 603	10
12,7	12,2	9,9	23,4	7,6	3,4	4,2	1,3	9,0	3,6	6,8	11
28,1	25,3	25,3	25,7	24,8	11,5	13,5	8,1	19,6	13,9	18,8	12
21,2	21,6	22,7	15,9	24,1	16,4	17,5	11,3	18,4	18,8	14,7	13
26,5	28,2	28,9	23,7	30,7	44,1	36,9	36,5	30,4	35,7	28,2	14
7,8	7,8	8,3	6,5	7,7	14,8	14,0	24,9	13,3	14,3	20,6	15
2,5	2,8	3,0	2,5	2,7	5,5	7,0	12,0	5,2	7,0	5,7	16
1,3	2,1	2,0	2,3	2,4	4,4	6,9	6,1	4,0	6,6	5,1	17
3,2	3,4	3,5	3,0	3,5	4,8	5,2	6,1	4,3	5,1	4,8	18
996	3 250	1 955	572	723	4 407	2 764	1 081	370	1 956	944	19
28,7	25,7	27,3	27,4	19,9	39,6	9,6	5,3	28,6	14,1	30,2	20
26,3	27,8	27,9	25,7	29,2	25,2	15,4	24,3	18,6	25,7	13,5	21
16,7	14,7	14,6	13,3	16,0	10,6	14,9	23,3	14,3	18,6	13,0	22
19,4	21,0	20,7	20,1	22,7	16,1	34,8	31,1	22,2	24,9	21,9	23
5,7	5,8	5,2	5,4	7,6	5,4	14,7	8,4	10,0	8,8	11,3	24
2,1	2,6	2,5	3,0	2,6	2,0	5,7	4,1	3,2	4,5	5,0	25
1,1	2,4	1,8	5,1	1,9	1,1	4,8	3,5	3,0	3,4	5,1	26
2,6	2,9	2,7	3,3	3,0	2,3	4,6	3,9	3,3	3,7	3,8	27

dar. Bußgeldverfahren in Straßenverkehrssachen

19 858	44 414	27 499	9 017	7 898	21 748	18 589	3 460	7 573	27 484	7 897	28
33,3	35,5	35,2	39,9	31,2	38,4	16,7	23,3	28,4	23,6	20,1	29
26,2	23,1	22,6	23,9	24,2	15,2	18,5	20,8	19,8	21,4	15,2	30
15,4	15,3	15,8	12,4	16,8	10,8	17,5	15,2	15,0	16,2	12,3	31
17,7	18,2	18,6	16,2	19,4	22,6	30,1	23,7	22,8	23,4	29,6	32
5,2	5,0	5,3	4,2	5,1	8,2	9,6	9,8	8,8	8,9	14,0	33
1,5	1,7	1,6	1,7	1,9	2,9	4,0	4,2	2,9	3,6	5,4	34
0,7	1,2	1,0	1,7	1,5	1,9	3,6	2,9	2,4	3,1	3,4	35
2,3	2,4	2,4	2,3	2,5	2,8	3,8	3,5	3,1	3,5	4,1	36

2 Vor dem Amtsgericht 2021 erledigte Verfahren

noch: 2.7 Dauer der Bußgeldverfahren

Lfd. Nr.	Verfahrensdauer mehr als ... bis einschließlich ... Monate Durchschnittsdauer	Einheit	Niedersachsen			Nordrhein-Westfalen		
			zusammen	OLG-Bezirk		zu- sammen	OLG-Bezirk	
				Braun- schweig	Celle		Oldenburg	Düssel- dorf

Bußgeldverfahren insgesamt

1	Erledigte Verfahren insgesamt	Anzahl	34 867	8 434	18 407	8 026	89 968	26 487	42 003	21 478
	davon waren bei dem Gericht anhängig									
2	bis 1	%	24,2	26,1	22,6	25,7	17,7	13,8	18,4	21,2
3	1 - 2	%	24,0	21,7	25,1	23,7	19,6	16,8	20,1	21,9
4	2 - 3	%	16,4	17,5	15,4	17,5	15,2	13,9	16,7	13,8
5	3 - 6	%	22,8	22,5	23,1	22,3	28,2	30,0	27,9	26,5
6	6 - 9	%	7,7	7,4	8,4	6,3	10,8	14,2	9,6	9,2
7	9 - 12	%	2,6	2,7	2,6	2,6	4,7	6,0	4,3	3,8
8	mehr als 12 Monate	%	2,4	2,2	2,7	2,1	3,8	5,4	3,0	3,5
9	Durchschnittliche Dauer je Verfahren	Monate	3,1	3,0	3,2	2,9	3,9	4,5	3,6	3,6
10	Durch Urteil erledigte Verfahren	Anzahl	7 402	1 740	3 726	1 936	21 570	6 564	10 643	4 363
	davon waren bei dem Gericht anhängig									
11	bis 1	%	5,1	4,9	4,2	7,0	3,4	2,8	3,8	3,4
12	1 - 2	%	17,8	15,8	17,3	20,8	11,3	8,8	13,5	9,9
13	2 - 3	%	20,9	22,6	18,7	23,5	15,4	12,3	18,2	13,0
14	3 - 6	%	33,0	33,5	33,5	31,7	38,7	37,2	38,3	42,0
15	6 - 9	%	13,0	12,9	14,9	9,3	16,9	20,8	14,2	17,5
16	9 - 12	%	5,4	5,4	5,9	4,5	7,9	9,7	6,9	7,8
17	mehr als 12 Monate	%	4,8	4,8	5,6	3,2	6,4	8,4	5,1	6,3
18	Durchschnittliche Dauer je Verfahren	Monate	4,5	4,5	4,8	3,9	5,3	6,0	4,9	5,4
19	Durch Beschluss nach § 72 OWiG erledigte Verfahren	Anzahl	3 523	733	2 132	658	10 413	2 745	3 106	4 562
	davon waren bei dem Gericht anhängig									
20	bis 1	%	19,4	17,5	18,4	25,1	19,6	16,2	15,5	24,4
21	1 - 2	%	36,9	27,8	43,6	25,2	28,1	23,5	29,2	30,0
22	2 - 3	%	15,2	20,6	12,6	17,6	14,8	14,9	15,0	14,6
23	3 - 6	%	18,6	24,6	16,6	18,5	22,4	25,6	23,1	20,1
24	6 - 9	%	5,6	6,0	4,7	7,8	8,3	11,3	8,8	6,2
25	9 - 12	%	1,9	1,5	1,8	2,6	3,6	4,4	5,1	2,2
26	mehr als 12 Monate	%	2,5	2,0	2,4	3,2	3,1	4,1	3,3	2,5
27	Durchschnittliche Dauer je Verfahren	Monate	2,8	3,0	2,7	3,1	3,4	3,9	3,6	3,0

dar. Bußgeldverfahren in Straßenverkehrssachen

28	Erledigte Verfahren insgesamt	Anzahl	27 937	7 179	14 348	6 410	78 904	23 408	36 509	18 987
	davon waren bei dem Gericht anhängig									
29	bis 1	%	24,0	27,6	21,1	26,4	17,6	13,9	18,1	21,4
30	1 - 2	%	23,0	23,1	22,5	24,0	19,4	16,5	20,1	21,7
31	2 - 3	%	16,7	18,0	15,7	17,6	15,2	13,7	16,8	13,9
32	3 - 6	%	23,3	21,2	25,2	21,6	28,1	29,7	27,9	26,5
33	6 - 9	%	7,8	5,9	9,6	6,0	10,9	14,3	9,7	9,3
34	9 - 12	%	2,6	2,3	2,9	2,5	4,8	6,3	4,3	3,9
35	mehr als 12 Monate	%	2,5	2,0	3,1	1,8	3,9	5,7	3,1	3,4
36	Durchschnittliche Dauer je Verfahren	Monate	3,1	2,8	3,5	2,8	3,9	4,6	3,6	3,6

2 Vor dem Amtsgericht 2021 erledigte Verfahren

noch: 2.7 Dauer der Bußgeldverfahren

zusammen	Rheinland-Pfalz		Saarland	Sachsen	Sachsen- Anhalt	Schleswig- Holstein	Thüringen	Lfd. Nr.
	OLG-Bezirk							
	Koblenz	Zweibrücken						

Bußgeldverfahren insgesamt

22 358	15 100	7 258	3 611	16 255	10 267	10 240	11 763	1
23,0	22,4	24,3	16,4	16,7	15,4	23,0	14,4	2
19,6	19,2	20,4	15,3	17,7	17,0	20,9	15,0	3
15,8	16,0	15,5	14,3	13,9	14,1	16,2	11,4	4
23,7	23,1	25,0	37,5	28,0	31,5	24,8	26,5	5
9,6	9,7	9,5	10,6	15,0	12,9	8,6	16,2	6
5,1	5,8	3,5	3,3	5,0	5,5	3,6	8,1	7
3,2	3,8	1,8	2,6	3,6	3,6	3,0	8,3	8
3,6	3,7	3,2	4,0	4,1	4,2	3,4	5,1	9
5 154	3 351	1 803	619	4 604	1 855	2 658	3 149	10
5,1	4,1	6,9	1,6	4,3	3,8	7,1	3,6	11
14,4	10,8	21,1	6,5	14,3	13,4	13,5	11,7	12
17,2	15,7	19,8	12,1	15,6	14,6	15,8	11,6	13
32,1	32,9	30,8	62,7	32,4	30,0	39,0	31,2	14
15,6	16,6	13,7	11,6	20,7	20,0	14,7	22,4	15
9,0	11,3	4,6	2,7	7,5	11,3	5,9	11,1	16
6,6	8,5	3,1	2,7	5,1	6,9	4,0	8,3	17
5,2	5,8	4,1	4,7	5,1	5,7	4,6	6,0	18
1 619	963	656	1 125	1 073	1 551	780	1 702	19
18,8	13,4	26,8	22,7	11,8	5,9	10,3	11,3	20
18,7	19,6	17,4	18,7	22,7	12,5	24,6	16,6	21
16,4	18,6	13,3	15,7	10,3	13,7	18,5	11,3	22
25,4	28,1	21,3	25,6	27,8	48,5	24,4	28,4	23
12,3	10,1	15,5	11,0	16,8	12,6	9,6	15,9	24
5,1	5,9	3,8	4,3	5,9	3,7	7,1	8,3	25
3,3	4,3	1,8	2,0	4,7	3,1	5,6	8,2	26
3,8	4,0	3,5	3,5	4,4	4,6	4,5	5,1	27

dar. Bußgeldverfahren in Straßenverkehrssachen

20 270	13 834	6 436	2 994	13 734	9 084	9 214	10 691	28
23,2	22,4	25,0	14,6	16,8	15,5	23,5	13,7	29
19,7	19,3	20,5	14,2	16,9	16,8	20,7	14,5	30
16,0	16,1	15,7	15,0	13,2	13,7	15,8	10,9	31
23,3	22,7	24,7	41,0	28,0	32,1	24,9	26,8	32
9,6	9,6	9,6	10,3	16,0	13,1	8,6	16,8	33
5,0	6,0	2,9	3,0	5,2	5,6	3,6	8,5	34
3,2	3,9	1,6	1,8	3,9	3,3	2,9	8,8	35
3,5	3,7	3,2	4,0	4,2	4,2	3,4	5,3	36

3 Geschäftsentwicklung der Strafverfahren vor dem Landgericht

3.1 Geschäftsentwicklung von 2007 bis 2021

Lfd. Nr.	Stand der Erledigung Spruchkörper	Deutschland				
		2007	2008	2009	2010	2011
Verfahren in erster Instanz						
1	Anhängige Verfahren zu Jahresbeginn	7 083	6 877	6 592	6 872	6 987
2	Neuzugänge 1)	14 120	13 725	14 204	14 071	14 139
3	Abgaben innerhalb des Gerichts	1 266	1 052	1 098	1 043	1 093
4	Erledigte Verfahren 1)	14 326	14 010	13 924	13 956	13 867
5	dar. durch Trennung angefallene Verfahren	996	870	953	924	885
6	Verfahren vor der Großen Strafkammer.....	9 301	9 095	8 991	8 936	8 919
7	vor dem Schwurgericht	1 350	1 353	1 254	1 236	1 246
8	vor der Wirtschaftsstrafkammer	1 107	1 173	1 180	1 264	1 192
9	vor der Großen Jugendkammer	2 568	2 389	2 499	2 520	2 510
10	dar. Jugendschutzsachen	840	699	716	657	694
11	Anhängige Verfahren am Jahresende	6 877	6 592	6 872	6 987	7 259
Verfahren in der Berufungsinstanz						
12	Anhängige Verfahren zu Jahresbeginn	19 511	19 858	20 087	19 340	19 215
13	Neuzugänge 1)	54 449	54 773	52 344	51 879	51 371
14	Abgaben innerhalb des Gerichts	1 984	2 559	1 972	1 647	1 728
15	Erledigte Verfahren 1)	54 102	54 544	53 091	52 004	51 527
16	dar. in der Berufungsinstanz durch Trennung angefallenen Verfahren	397	334	312	283	250
17	Von den erledigten Verfahren betrafen eine im Straßenverkehr begangene Straftat	8 701	8 552	8 051	8 065	7 719
Verfahren vor der Kleinen Strafkammer						
18	Berufungen gegen Strafrichterurteile	38 229	38 526	37 963	37 192	36 821
19	Berufungen gegen Schöffengerichtsurteile	7 254	7 082	6 821	6 842	6 805
20	vor der Wirtschaftsstrafkammer	689	678	576	627	702
21	vor der Großen Jugendkammer	4 630	4 932	4 659	4 473	4 336
22	vor der Kleinen Jugendkammer	3 300	3 326	3 072	2 870	2 863
23	Anhängige Verfahren am Jahresende	19 858	20 087	19 340	19 215	19 059
Sonstiger Geschäftsanfall						
Verfahren vor der (Großen) Strafvollstreckungskammer						
24	Verfahren über die Aussetzung der Vollstreckung des Restes einer lebenslangen Freiheitsstrafe oder die Aussetzung der Vollstreckung der Unterbringung im Psychiatrischen Krankenhaus	8 380	8 961	9 242	9 762	9 892
Verfahren vor der (Kleinen) Strafvollstreckungskammer						
25	Verurteilung zu zeitiger Freiheitsstrafe	91 900	91 939	94 412	94 664	94 768
26	Verfahren nach §§ 109, 110, 138 StVollzG	12 090	11 080	10 230	12 046	10 099
27	Verfahren nach dem 4. Teil des IRG und nach § 71 Abs. 4 IRG 2)	332	367	446	518	659
Führungsaufsichten 3) 4) 5)						
28	Anhängige Verfahren zum Jahresbeginn 4).....
29	Neuzugänge 4).....
30	Erledigte Verfahren.....
31	Anhängige Verfahren zum Jahresende 4).....
32	In das Beschwerderegister eingetragene Verfahren insgesamt 6)	52 238	51 707	48 801	46 660	46 013
33	Verfahren nach dem OWiG	7 042	6 756	6 202	6 210	6 225
34	Sonstige Beschwerden	45 196	44 951	42 599	40 450	39 788
Nachträgliche oder vorbehaltene Sicherungsverwahrung						
35	Verfahren zur Anordnung der nachträglichen oder vorbehaltenen Sicherungsverwahrung	113	95	115	60	29
36	Verfahren über die Aussetzung eines Strafrestes bei vorbehaltener Sicherungsverwahrung in den Fällen des § 462a Abs. 2 Satz 3 StPO.....

1) Ohne Abgaben innerhalb des Gerichts.

2) Vollstreckung ausländischer Erkenntnisse durch ein deutsches Strafgericht sowie Ersuchen an einen ausländischen Staat durch ein deutsches Strafgericht um Vollstreckung einer freiheitsentziehenden Sanktion nach § 71 Abs. 4 IRG.

3) Bis 2014 ohne Mecklenburg-Vorpommern - Verfahren werden im

Landesamt für ambulante Straffälligenarbeit erfasst (LaStarG).

4) Ohne Mecklenburg-Vorpommern. 2016 bis 2017 keine vollständigen Daten für Mecklenburg-Vorpommern.

5) In Brandenburg sind die Führungsaufsichtssachen beim Oberlandesgericht konzentriert.

6) Einschl. Beschwerden über den Ansatz von Gerichtskosten, Zeugen- und Sachverständigenentschädigung.

3 Geschäftsentwicklung der Strafverfahren vor dem Landgericht

3.1 Geschäftsentwicklung von 2007 bis 2021

Deutschland										Lfd. Nr.
2012	2013	2014	2015	2016	2017	2018	2019	2020	2021	
Verfahren in erster Instanz										
7 259	7 524	7 797	7 869	7 866	8 154	8 545	8 862	9 257	9 757	1
13 890	13 350	12 932	12 783	13 222	13 323	13 646	14 441	14 312	13 909	2
1 178	1 520	1 501	1 480	1 502	1 563	1 365	1 825	1 726	1 740	3
13 625	13 077	12 860	12 786	12 934	12 933	13 327	14 039	13 819	14 186	4
852	685	624	616	681	698	624	707	741	707	5
8 747	8 529	8 343	8 289	8 474	8 465	8 599	9 044	9 061	9 498	6
1 228	1 229	1 286	1 282	1 295	1 348	1 492	1 477	1 379	1 368	7
1 192	1 071	1 050	1 109	1 056	966	987	1 085	1 004	1 013	8
2 458	2 248	2 181	2 106	2 109	2 154	2 249	2 433	2 375	2 307	9
657	723	648	590	640	611	607	658	729	786	10
7 524	7 797	7 869	7 866	8 154	8 544	8 858	9 253	9 756	9 481	11
Verfahren in der Berufungsinstanz										
19 059	18 325	18 643	18 859	18 994	19 958	20 247	19 501	20 320	20 269	12
48 861	47 254	45 943	44 234	46 253	45 476	44 642	44 833	39 797	39 362	13
1 826	2 978	2 347	2 591	3 197	2 874	2 455	2 577	2 273	2 324	14
49 595	46 936	45 727	44 099	45 289	45 186	45 387	43 975	39 836	40 198	15
278	267	242	268	297	275	275	240	239	237	16
7 450	6 852	6 511	6 286	6 262	6 399	6 424	6 255	5 809	5 802	17
35 705	34 082	32 668	31 766	32 251	32 293	32 243	31 258	28 082	28 148	18
6 682	6 256	6 609	6 650	7 200	7 227	7 653	7 379	6 785	7 178	19
659	598	654	611	591	540	541	641	524	593	20
4 016	3 700	3 620	3 178	3 393	3 267	3 011	2 910	2 778	2 707	21
2 533	2 300	2 176	1 894	1 854	1 859	1 939	1 787	1 667	1 572	22
18 325	18 643	18 859	18 994	19 958	20 248	19 500	20 321	20 269	19 429	23
Sonstiger Geschäftsanfall										
9 901	10 476	10 285	9 679	9 546	9 197	9 303	9 080	9 476	9 442	24
93 594	94 926	91 885	88 219	90 847	90 782	90 056	90 475	86 426	84 721	25
11 138	11 444	10 322	10 164	9 691	10 228	10 184	10 216	10 524	9 855	26
633	635	642	234	393	282	294	337	267	263	27
.	.	.	36 934	.	37 763	39 021	39 613	40 290	40 769	28
.	.	.	11 643	.	11 553	11 958	12 329	12 387	12 607	29
.	8 826	10 242	10 918	13 429	11 985	11 147	11 238	11 750	12 114	30
.	.	.	37 810	.	38 050	39 660	40 321	40 816	41 356	31
43 014	41 987	41 664	40 029	39 062	37 963	37 073	36 856	37 118	38 405	32
6 045	6 300	6 223	5 669	5 288	5 360	5 041	4 523	4 286	4 368	33
36 969	35 687	35 441	26 718	31 603	29 556	30 292	31 410	31 680	31 546	34
29	12	23	18	11	13	15	11	19	16	35
.	9	9	-	-	-	-	-	-	-	36

3 Geschäftsentwicklung der Strafverfahren vor dem Landgericht

3.2 Geschäftsentwicklung 2021 nach Ländern und OLG-Bezirken

Lfd. Nr.	Stand der Erledigung Spruchkörper	Deutschland	Baden-	
			zusammen	OLG-Karlsruhe
Verfahren in erster Instanz				
1	Anhängige Verfahren zu Jahresbeginn	9 757	765	455
2	Neuzugänge 1)	13 909	1 246	605
3	Abgaben innerhalb des Gerichts	1 740	85	41
4	Erledigte Verfahren 1)	14 186	1 279	653
5	dar. durch Trennung angefallene Verfahren	707	60	24
6	Verfahren vor der Großen Strafkammer	9 498	793	420
7	vor dem Schwurgericht	1 368	176	62
8	vor der Wirtschaftsstrafkammer	1 013	80	37
9	vor der Großen Jugendkammer	2 307	230	134
10	dar. Jugendschutzsachen	786	95	61
11	Anhängige Verfahren am Jahresende	9 481	732	407
Verfahren in der Berufungsinstanz				
12	Anhängige Verfahren zu Jahresbeginn	20 269	2 653	1 468
13	Neuzugänge 1)	39 362	5 092	2 165
14	Abgaben innerhalb des Gerichts	2 324	392	193
15	Erledigte Verfahren 1)	40 198	5 147	2 193
16	dar. in der Berufungsinstanz durch Trennung angefallene Verfahren	237	24	9
17	Von den erledigten Verfahren betrafen eine im Straßenverkehr begangene Straftat	5 802	823	402
Verfahren vor der Kleinen Strafkammer				
18	Berufungen gegen Strafrichterurteile	28 148	3 651	1 629
19	Berufungen gegen Schöffengerichtsurteile	7 178	927	360
20	vor der Wirtschaftsstrafkammer	593	42	19
21	vor der Großen Jugendkammer	2 707	348	119
22	vor der Kleinen Jugendkammer	1 572	179	66
23	Anhängige Verfahren am Jahresende	19 429	2 598	1 440
Sonstiger Geschäftsanfall				
Verfahren vor der (Großen) Strafvollstreckungskammer				
24	Verfahren über die Aussetzung der Vollstreckung des Restes einer lebenslangen Freiheitsstrafe oder die Aussetzung der Vollstreckung der Unterbringung im Psychiatrischen Krankenhaus oder in der Sicherungsverwahrung	9 442	933	561
Verfahren vor der (Kleinen) Strafvollstreckungskammer				
25	Verurteilung zu zeitiger Freiheitsstrafe	84 721	8 900	4 012
26	Verfahren nach §§ 109, 110, 138 StVollzG	9 855	1 064	678
27	Verfahren nach dem 4. Teil des IRG und nach § 71 Abs. 4 IRG 2)	263	29	15
Führungsaufsichten 3)				
28	Anhängige Verfahren zum Jahresbeginn.....	40 769	3 302	1 484
29	Neuzugänge.....	12 607	1 286	557
30	Erledigte Verfahren.....	12 114	1 014	442
31	Anhängige Verfahren zum Jahresende.....	41 356	3 518	1 574
Beschwerden				
32	- Kostensachen	1 967	160	61
33	- gegen Anordnung der Durchsuchung/ Beschlagnahme in Wirtschafts- und Steuersachen.....	2 599	80	28
34	- in Haftsachen	2 981	316	164
35	- in das Beschwerderegister eingetragene Verfahren nach dem OWiG	4 368	556	251
36	- Sonstige Beschwerden	26 490	3 168	1 540
Nachträgliche oder vorbehaltene Sicherungsverwahrung				
37	Verfahren zur Anordnung der nachträglichen oder vorbehaltenen Sicherungsverwahrung	16	2	1
38	Verfahren über die Aussetzung eines Strafrestes bei vorbehaltener Sicherungsverwahrung in den Fällen des § 462a Abs. 2 Satz 3 StPO.....	-	-	-
Dienst- und berufsgerichtliche Verfahren				
39	Verfahren vor dem Dienstgericht für Richter 4) 5).....	7	-	-
40	Verfahren betreffend Angehörige der Heilberufe, der Steuerberater, der Steuerbevollmächtigten, der Patentanwälte und der Architekten.....	162	5	2
41	Sonstige berufsgerichtliche Verfahren	13	-	-
42	Verfahren über Rechtsbehelfe im Vollzug des Jugendarrestes, der Jugendstrafe und Unterbringung 6).....	122	7	3

1) Ohne Abgaben innerhalb des Gerichts.

2) Vollstreckung ausländischer Erkenntnisse durch ein deutsches Strafgericht sowie Ersuchen an einen ausländischen Staat durch ein deutsches Strafgericht um Vollstreckung einer freiheitsentziehenden Sanktion nach § 71 Abs. 4 IRG.

3) In Brandenburg sind die Führungsaufsichtssachen beim Oberlandesgericht konzentriert.

4) In Berlin ist das Dienstgericht dem Verwaltungsgericht Berlin angegliedert.

5) In Brandenburg ist das Dienstgericht dem Verwaltungsgericht Frankfurt (Oder) angegliedert.

6) Einschließlich Unterbringung in einem psychiatrischen Krankenhaus oder einer Entziehungsanstalt nach § 92 Abs. 1 JGG.

3 Geschäftsentwicklung der Strafverfahren vor dem Landgericht

3.2 Geschäftsentwicklung 2021 nach Ländern und OLG-Bezirken

Württemberg Bezirk	Bayern				Berlin	Brandenburg	Bremen	Hamburg	Hessen	Mecklenburg- Vorpommern	Lfd. Nr.	
	Stuttgart	zusammen	OLG-Bezirk									
			München	Nürnberg								Bamberg
Verfahren in erster Instanz												
	310	973	566	211	196	473	333	255	313	955	165	1
	641	1 793	943	448	402	717	329	275	471	1 115	204	2
	44	212	123	42	47	58	12	17	43	132	58	3
	626	1 822	949	462	411	754	349	260	422	1 095	223	4
	36	56	35	8	13	29	24	27	-	70	22	5
	373	1 252	651	311	290	568	229	178	333	655	119	6
	114	212	102	54	56	69	22	32	34	105	21	7
	43	134	68	44	22	27	37	20	16	150	24	8
	96	224	128	53	43	90	61	30	39	185	59	9
	34	81	46	22	13	14	34	5	-	62	32	10
	325	944	560	197	187	439	313	270	362	974	146	11
Verfahren in der Berufungsinstanz												
	1 185	2 755	1 706	565	484	1 652	520	113	610	1 199	323	12
	2 927	6 663	3 677	1 802	1 184	2 572	866	183	1 373	2 168	631	13
	199	509	375	74	60	63	106	3	165	46	44	14
	2 954	6 692	3 681	1 793	1 218	2 501	847	175	1 393	2 284	628	15
	15	27	12	5	10	11	10	2	-	11	7	16
	421	1 021	564	275	182	270	158	14	180	359	107	17
	2 022	5 042	2 738	1 420	884	1 777	574	104	1 057	1 521	452	18
	567	925	561	184	180	450	155	47	211	477	104	19
	23	60	35	9	16	57	5	2	25	43	2	20
	229	419	215	109	95	131	82	13	54	148	37	21
	113	246	132	71	43	86	31	9	46	95	33	22
	1 158	2 726	1 702	574	450	1 723	539	121	590	1 081	323	23
Sonstiger Geschäftsanfall												
	372	1 313	651	528	134	628	233	88	278	816	176	24
	4 888	16 864	9 402	3 962	3 500	3 634	1 551	827	2 039	4 784	1 898	25
	386	1 347	536	687	124	632	107	77	1 123	868	236	26
	14	55	38	11	6	-	5	4	11	27	1	27
	1 818	8 982	4 720	2 642	1 620	3 006	826	346	810	2 399	836	28
	729	2 843	1 452	869	522	528	242	135	237	808	211	29
	572	2 664	1 387	822	455	631	223	140	197	773	221	30
	1 944	9 166	4 807	2 667	1 692	2 903	845	341	852	2 434	830	31
	99	200	87	34	79	94	64	64	99	106	28	32
	52	721	411	166	144	15	29	8	142	95	203	33
	152	765	386	213	166	85	67	23	113	137	64	34
	305	544	347	102	95	315	214	24	11	430	90	35
	1 628	3 164	1 794	751	619	1 794	681	390	974	1 839	536	36
	1	-	-	-	-	-	-	-	-	10	1	37
	-	-	-	-	-	-	-	-	-	-	-	38
	-	-	-	-	-	-	5	-	-	-	-	39
	3	43	23	20	-	5	-	-	-	10	-	40
	-	5	1	4	-	8	-	-	-	-	-	41
	4	66	55	3	8	2	-	-	-	-	4	42

3 Geschäftsentwicklung der Strafverfahren vor dem Landgericht

noch: 3.2 Geschäftsentwicklung 2021 nach Ländern und OLG-Bezirken

Lfd. Nr.	Stand der Erledigung Spruchkörper	Niedersachsen				Nordrhein-Westfalen			
		zu- sammen	OLG-Bezirk			zu- sammen	OLG-Bezirk		
			Braun- schweig	Celle	Olden- burg		Düssel- dorf	Hamm	Köln
Verfahren in erster Instanz									
1	Anhängige Verfahren zu Jahresbeginn	953	182	519	252	2 448	680	1 247	521
2	Neuzugänge 1)	1 274	229	678	367	3 768	919	1 992	857
3	Abgaben innerhalb des Gerichts	111	38	38	35	609	134	338	137
4	Erledigte Verfahren 1)	1 311	213	724	374	3 845	1 039	1 967	839
5	dar. durch Trennung angefallene Verfahren	37	6	28	3	253	65	159	29
6	Verfahren vor der Großen Strafkammer	821	131	452	238	2 610	726	1 256	628
7	vor dem Schwurgericht	145	19	84	42	308	88	144	76
8	vor der Wirtschaftsstrafkammer	98	25	54	19	251	32	166	53
9	vor der Großen Jugendkammer	247	38	134	75	676	193	401	82
10	dar. Jugendschutzsachen	76	20	29	27	188	53	118	17
11	Anhängige Verfahren am Jahresende	915	197	473	245	2 371	560	1 272	539
Verfahren in der Berufungsinstanz									
12	Anhängige Verfahren zu Jahresbeginn	1 844	258	804	782	4 649	1 692	2 116	841
13	Neuzugänge 1)	3 398	535	1 600	1 263	9 080	2 891	4 533	1 656
14	Abgaben innerhalb des Gerichts	101	9	66	26	442	83	308	51
15	Erledigte Verfahren 1)	3 500	504	1 672	1 324	9 389	3 020	4 581	1 788
16	dar. in der Berufungsinstanz durch Trennung angefallene Verfahren	11	3	5	3	86	25	51	10
17	Von den erledigten Verfahren betrafen eine im Straßenverkehr begangene Straftat	515	62	252	201	1 245	378	658	209
18	Verfahren vor der Kleinen Strafkammer Berufungen gegen Strafrichterurteile	2 525	360	1 217	948	6 188	2 050	2 992	1 146
19	Berufungen gegen Schöffengerichtsurteile	525	88	255	182	1 871	539	938	394
20	vor der Wirtschaftsstrafkammer	57	13	12	32	199	41	109	49
21	vor der Großen Jugendkammer	206	24	84	98	752	248	378	126
22	vor der Kleinen Jugendkammer	187	19	104	64	379	142	164	73
23	Anhängige Verfahren am Jahresende	1 742	289	732	721	4 340	1 563	2 068	709
Sonstiger Geschäftsanfall									
24	Verfahren vor der (Großen) Strafvollstreckungskammer Verfahren über die Aussetzung der Vollstreckung des Restes einer lebenslangen Freiheitsstrafe oder die Aussetzung der Vollstreckung der Unterbringung im Psychiatrischen Krankenhaus oder in der Sicherungsverwahrung	838	386	279	173	2 350	665	1 027	658
25	Verfahren vor der (Kleinen) Strafvollstreckungskammer Verurteilung zu zeitiger Freiheitsstrafe	7 701	1 690	3 295	2 716	21 387	6 275	11 635	3 477
26	Verfahren nach §§ 109, 110, 138 StVollzG	797	17	401	379	1 683	338	1 024	321
27	Verfahren nach dem 4. Teil des IRG und nach § 71 Abs. 4 IRG 2)	20	3	10	7	62	14	20	28
28	Führungsaufsichten 3) 4) Anhängige Verfahren zum Jahresbeginn	3 504	605	1 731	1 168	8 787	2 855	3 924	2 008
29	Neuzugänge	1 094	183	565	346	2 934	951	1 377	606
30	Erledigte Verfahren	1 062	187	543	332	3 138	1 024	1 431	683
31	Anhängige Verfahren zum Jahresende	3 528	601	1 745	1 182	8 822	2 837	4 011	1 974
32	Beschwerden - Kostensachen	217	38	74	105	445	161	156	128
33	- gegen Anordnung der Durchsuchung/ Beschlagnahme in Wirtschafts- und Steuersachen	73	9	14	50	309	71	148	90
34	- in Haftsachen	256	19	74	163	499	221	142	136
35	- in das Beschwerderegister eingetragene Verfahren nach dem OWiG	456	92	246	118	839	243	457	139
36	- Sonstige Beschwerden	2 956	445	1 519	992	5 487	1 528	2 487	1 472
37	Nachträgliche oder vorbehaltene Sicherungsverwahrung Verfahren zur Anordnung der nachträglichen oder vorbehaltenen Sicherungsverwahrung	-	-	-	-	1	-	1	-
38	Verfahren über die Aussetzung eines Strafrestes bei vorbehaltener Sicherungsverwahrung in den Fällen des § 462a Abs. 2 Satz 3 StPO	-	-	-	-	-	-	-	-
39	Dienst- und berufsgerichtliche Verfahren Verfahren vor dem Dienstgericht für Richter 4) 5)	-	-	-	-	-	-	-	-
40	Verfahren betreffend Angehörige der Heilberufe, der Steuerberater, der Steuerbevollmächtigten, der Patentanwälte und der Architekten	38	-	38	-	40	14	14	12
41	Sonstige berufsgerichtliche Verfahren	-	-	-	-	-	-	-	-
42	Verfahren über Rechtsbehelfe im Vollzug des Jugendarrestes, der Jugendstrafe und Unterbringung 6)	-	-	-	-	28	12	12	4

1) Ohne Abgaben innerhalb des Gerichts.

2) Vollstreckung ausländischer Erkenntnisse durch ein deutsches Strafgericht sowie Ersuchen an einen ausländischen Staat durch ein deutsches Strafgericht um Vollstreckung einer freiheitsentziehenden Sanktion nach § 71 Abs. 4 IRG.

3) In Brandenburg sind die Führungsaufsichtssachen beim Oberlandesgericht konzentriert.

4) In Berlin ist das Dienstgericht dem Verwaltungsgericht Berlin angegliedert.

5) In Brandenburg ist das Dienstgericht dem Verwaltungsgericht Frankfurt (Oder) angegliedert.

6) Einschließlich Unterbringung in einem psychiatrischen Krankenhaus oder einer Entziehungsanstalt nach § 92 Abs. 1 JGG.

3 Geschäftsentwicklung der Strafverfahren vor dem Landgericht

noch: 3.2 Geschäftsentwicklung 2021 nach Ländern und OLG-Bezirken

zusammen	Rheinland-Pfalz		Saarland	Sachsen	Sachsen-Anhalt	Schleswig-Holstein	Thüringen	Lfd. Nr.
	OLG-Bezirk							
	Koblenz	Zweibrücken						
Verfahren in erster Instanz								
569	381	188	165	455	257	371	307	1
680	422	258	242	634	400	406	355	2
143	118	25	14	58	49	85	54	3
733	452	281	291	608	456	377	361	4
53	26	27	2	35	11	15	13	5
535	352	183	188	431	281	255	250	6
62	30	32	30	48	42	41	21	7
30	10	20	39	36	22	42	7	8
106	60	46	34	93	111	39	83	9
24	12	12	21	46	41	11	56	10
516	351	165	116	481	201	400	301	11
Verfahren in der Berufungsinanz								
1 081	716	365	213	1 247	393	449	568	12
1 899	1 322	577	528	2 230	956	794	929	13
106	78	28	11	128	38	100	70	14
1 965	1 392	573	545	2 438	961	803	930	15
11	4	7	-	22	4	4	7	16
311	221	90	67	314	171	96	151	17
1 382	974	408	375	1 669	677	487	667	18
364	256	108	101	497	167	211	146	19
21	18	3	3	34	18	20	5	20
133	96	37	47	158	56	57	66	21
65	48	17	19	80	43	28	46	22
1 015	646	369	196	1 039	388	441	567	23
Sonstiger Geschäftsanfall								
639	456	183	109	338	289	248	166	24
4 854	3 186	1 668	1 227	3 571	2 052	1 376	2 056	25
418	319	99	70	227	663	233	310	26
11	8	3	4	15	4	13	2	27
1 959	1 350	609	537	2 014	1 178	1 057	1 226	28
603	395	208	128	531	387	274	366	29
484	360	124	128	488	378	241	332	30
2 016	1 369	647	537	2 055	1 187	1 091	1 231	31
126	91	35	12	159	52	70	71	32
231	150	81	30	63	45	402	153	33
177	133	44	25	206	76	90	82	34
257	199	58	34	251	115	131	101	35
1 202	766	436	322	1 603	861	794	719	36
-	-	-	-	-	2	-	-	37
-	-	-	-	-	-	-	-	38
-	-	-	-	2	-	-	-	39
2	2	-	1	7	-	11	-	40
-	-	-	-	-	-	-	-	41
3	2	1	-	3	-	4	5	42

3 Geschäftsentwicklung der Strafverfahren vor dem Landgericht

3.3 Erledigte Strafverfahren nach Sachgebieten 2021

Lfd. Nr.	Art der Strafsachen 1)	Deutschland	Baden- OLG-	
			zusammen	Karlsruhe
Verfahren in erster Instanz				
1	Erledigte Verfahren zusammen 2)	13 166	1 181	591
2	Staatschutzsachen, Politische Strafsachen, Vergehen nach § 131 StGB, sonstige Ermittlungsverfahren beim OLG	169	25	10
3	Straftaten gegen die sexuelle Selbstbestimmung (soweit nicht Lfd. Nr. 6)	965	111	67
4	Verbreitung pornografischer Schriften (§ 184 bis 184e StGB)	26	4	1
5	Straftaten gegen das Leben und die körperliche Unversehrtheit	2 636	313	143
6	Kapitalverbrechen im Sinne von § 74 Abs. 2 GVG	1 514	194	74
7	Vorsätzliche Körperverletzung	1 122	119	69
8	Eigentums- und Vermögensdelikte	1 089	72	42
9	Straftaten im Straßenverkehr	149	8	2
10	Wirtschafts- und Strafverfahren, Geldwäschdelikte	1 018	79	37
11	Umweltschutzsachen	6	1	-
12	Korruptionsdelikte und Straftaten von Amtsträgern	36	3	1
13	Einschleusung von Ausländern und Straftaten nach dem Aufenthalts- und dem Asylgesetz sowie dem Freizügigkeitsgesetz/EU	51	1	-
14	Straftaten nach dem Betäubungsmittelgesetz	3 248	216	112
15	Sonstige besondere Straftaten des Nebenstrafrechts	11	-	-
16	Sonstige Straftaten	3 762	348	176
17	Allgemeine Strafsachen, für die das Gesetz Freiheitsstrafen von nicht unter 1 Jahr vorsieht.....	2 809	237	124
18	Sonstige allgemeine Straftaten.....	953	111	52
nachrichtlich:				
19	Jugendschutzsachen	1 020	98	62
Verfahren in der Berufungsinstanz				
20	Erledigte Verfahren zusammen 2)	39 709	5 100	2 183
21	Staatschutzsachen, Politische Strafsachen, Vergehen nach § 131 StGB, sonstige Ermittlungsverfahren beim OLG	772	71	24
22	Straftaten gegen die sexuelle Selbstbestimmung (soweit nicht lfd. Nr. 26)	1 005	138	49
23	Verbreitung pornografischer Schriften (§ 184 bis 184e StGB)	281	27	11
24	Straftaten gegen das Leben und die körperliche Unversehrtheit	5 811	788	363
25	Kapitalverbrechen im Sinne von § 74 Abs. 2 GVG	27	4	1
26	Vorsätzliche Körperverletzung	5 784	784	362
27	Eigentums- und Vermögensdelikte	10 432	1 196	525
28	Straftaten im Straßenverkehr	5 794	823	402
29	Wirtschafts- und Strafverfahren, Geldwäschdelikte.....	900	76	33
30	Umweltschutzsachen	79	15	5
31	Korruptionsdelikte und Straftaten von Amtsträgern	145	21	8
32	Einschleusung von Ausländern und Straftaten nach dem Aufenthalts- und dem Asylverfahrensgesetz sowie dem Freizügigkeitsgesetz/EU	365	52	19
33	Straftaten nach dem Betäubungsmittelgesetz	4 749	653	235
34	Sonstige besondere Straftaten des Nebenstrafrechts	18	1	-
35	Sonstige Straftaten	9 358	1 239	509
36	Allgemeine Strafsachen, für die das Gesetz Freiheitsstrafen von nicht unter 1 Jahr vorsieht	2 153	254	109
37	Sonstige allgemeine Straftaten.....	7 205	985	400
nachrichtlich:				
38	Jugendschutzsachen	489	47	10

1) Zur näheren Abgrenzung siehe Sachgebietskatalog im Anhang
2) Ohne Jugendschutzsachen.

3 Geschäftsentwicklung der Strafverfahren vor dem Landgericht

3.3 Erledigte Strafverfahren nach Sachgebieten 2021

Württemberg	Bayern				Berlin	Brandenburg	Bremen	Hamburg	Hessen	Mecklenburg-Vorpommern	Lfd. Nr.
Bezirk	zusammen	OLG-Bezirk									
Stuttgart			München	Nürnberg	Bamberg						

Verfahren in erster Instanz

590	1 713	876	440	397	737	312	255	412	1 013	191	1
15	21	11	5	5	13	5	4	5	7	7	2
44	101	64	20	17	52	14	21	14	58	15	3
3	6	2	2	2	1	-	1	1	1	1	4
170	387	218	81	88	163	38	53	80	220	29	5
120	238	120	55	63	75	25	29	45	123	21	6
50	149	98	26	25	88	13	24	35	97	8	7
30	120	50	36	34	31	24	24	24	64	13	8
6	20	11	2	7	10	2	2	4	8	6	9
42	129	63	43	23	29	35	20	18	135	23	10
1	1	-	-	1	1	-	-	-	2	-	11
2	4	2	1	1	2	1	-	2	7	-	12
1	21	19	2	-	4	1	-	1	7	-	13
104	557	233	167	157	146	81	59	147	233	38	14
-	-	-	-	-	-	-	-	-	1	-	15
172	346	203	81	62	285	111	71	116	270	59	16
113	242	139	59	44	267	81	51	83	216	46	17
59	104	64	22	18	18	30	20	33	54	13	18
36	109	73	22	14	17	37	5	10	82	32	19

Verfahren in der Berufungsinstanz

2 917	6 621	3 643	1 776	1 202	2 496	817	173	1 381	2 255	605	20
47	157	95	31	31	59	18	2	19	36	26	21
89	148	97	21	30	62	18	6	14	64	16	22
16	39	24	7	8	14	14	3	1	13	3	23
425	1 066	596	288	182	384	125	36	203	336	76	24
3	-	-	-	-	-	3	-	-	11	-	25
422	1 066	596	288	182	384	122	36	203	325	76	26
671	1 463	763	452	248	776	136	49	381	615	152	27
421	1 020	563	275	182	270	158	14	180	358	107	28
43	123	76	28	19	65	26	4	31	61	11	29
10	13	7	2	4	1	-	-	2	4	1	30
13	19	13	1	5	9	6	2	3	7	1	31
33	188	132	41	15	33	9	-	5	10	7	32
418	930	494	240	196	265	44	13	276	261	52	33
1	4	4	-	-	-	-	-	-	-	-	34
730	1 451	779	390	282	558	263	44	266	490	153	35
145	170	103	42	25	238	83	22	79	124	30	36
585	1 281	676	348	257	320	180	22	187	366	123	37
37	71	38	17	16	5	30	2	12	29	23	38

3 Geschäftsentwicklung der Strafverfahren vor dem Landgericht

noch: 3.3 Erledigte Strafverfahren nach Sachgebieten 2021

Lfd. Nr.	Art der Strafsachen 1)	Niedersachsen				Nordrhein-Westfalen			
		zu-sammen	OLG-Bezirk			zu-sammen	OLG-Bezirk		
			Braun-schweig	Celle	Olden-burg		Düssel-dorf	Hamm	Köln
Verfahren in erster Instanz									
1	Erledigte Verfahren zusammen 2)	1 214	191	678	345	3 546	959	1 799	788
2	Staatschutzsachen, Politische Strafsachen, Vergehen nach § 131 StGB, sonstige Ermittlungsverfahren beim OLG.....	13	1	11	1	24	9	10	5
3	Straftaten gegen die sexuelle Selbstbestimmung (soweit nicht Lfd. Nr. 6)	80	11	46	23	383	81	241	61
4	Verbreitung pornografischer Schriften (§ 184 bis 184e StGB)	-	-	-	-	6	1	4	1
5	Straftaten gegen das Leben und die körperliche Unversehrtheit	232	33	136	63	626	166	305	155
6	Kapitalverbrechen im Sinne von § 74 Abs. 2 GVG	160	20	94	46	351	107	164	80
7	Vorsätzliche Körperverletzung	72	13	42	17	275	59	141	75
8	Eigentums- und Vermögensdelikte	133	26	66	41	266	51	143	72
9	Straftaten im Straßenverkehr	17	5	9	3	43	5	25	13
10	Wirtschafts- und Strafverfahren, Geldwäschdelikte	130	21	89	20	254	40	162	52
11	Umweltschutzstrafsachen	-	-	-	-	-	-	-	-
12	Korruptionsdelikte und Straftaten von Amtsträgern.....	4	1	2	1	10	1	7	2
13	Einschleusung von Ausländern und Straftaten nach dem Aufenthalts- und dem Asylgesetz sowie dem Freizügigkeitsgesetz/EU	2	1	1	-	10	3	1	6
14	Straftaten nach dem Betäubungsmittelgesetz	238	28	126	84	859	277	383	199
15	Sonstige besondere Straftaten des Nebenstrafrechts	1	-	1	-	6	-	3	3
16	Sonstige Straftaten	364	64	191	109	1 059	325	515	219
17	Allgemeine Strafsachen, für die das Gesetz Freiheitsstrafen von nicht unter 1 Jahr vorsieht.....	298	48	158	92	789	257	372	160
18	Sonstige allgemeine Straftaten.....	66	16	33	17	270	68	143	59
nachrichtlich:									
19	Jugendschutzsachen	97	22	46	29	299	80	168	51
Verfahren in der Berufungsinstanz									
20	Erledigte Verfahren zusammen 2)	3 436	490	1 643	1 303	9 329	3 014	4 545	1 770
21	Staatschutzsachen, Politische Strafsachen, Vergehen nach § 131 StGB, sonstige Ermittlungsverfahren beim OLG	33	10	14	9	116	44	44	28
22	Straftaten gegen die sexuelle Selbstbestimmung (soweit nicht lfd. Nr. 26)	76	10	29	37	282	96	148	38
23	Verbreitung pornografischer Schriften (§ 184 bis 184e StGB)	29	7	13	9	85	20	43	22
24	Straftaten gegen das Leben und die körperliche Unversehrtheit	503	74	234	195	1 168	341	600	227
25	Kapitalverbrechen im Sinne von § 74 Abs. 2 GVG	5	-	5	-	-	-	-	-
26	Vorsätzliche Körperverletzung	498	74	229	195	1 168	341	600	227
27	Eigentums- und Vermögensdelikte	998	130	502	366	2 681	900	1 284	497
28	Straftaten im Straßenverkehr	514	62	252	200	1 245	378	658	209
29	Wirtschafts- und Strafverfahren, Geldwäschdelikte	87	17	32	38	271	77	131	63
30	Umweltschutzstrafsachen	16	-	7	9	17	2	14	1
31	Korruptionsdelikte und Straftaten von Amtsträgern	16	2	11	3	35	11	17	7
32	Einschleusung von Ausländern und Straftaten nach dem Aufenthalts- und dem Asylverfahrensgesetz sowie dem Freizügigkeitsgesetz/EU	11	-	5	6	22	6	8	8
33	Straftaten nach dem Betäubungsmittelgesetz	377	63	178	136	1 021	371	430	220
34	Sonstige besondere Straftaten des Nebenstrafrechts	4	-	3	1	7	2	1	4
35	Sonstige Straftaten	772	115	363	294	2 379	766	1 167	446
36	Allgemeine Strafsachen, für die das Gesetz Freiheitsstrafen von nicht unter 1 Jahr vorsieht.....	165	23	89	53	572	148	308	116
37	Sonstige allgemeine Straftaten.....	607	92	274	241	1 807	618	859	330
nachrichtlich:									
38	Jugendschutzsachen	64	14	29	21	60	6	36	18

1) Zur näheren Abgrenzung siehe Sachgebietskatalog im Anhang
2) Ohne Jugendschutzsachen.

3 Geschäftsentwicklung der Strafverfahren vor dem Landgericht

noch: 3.3 Erledigte Strafverfahren nach Sachgebieten 2021

Rheinland-Pfalz			Saarland	Sachsen	Sachsen-Anhalt	Schleswig-Holstein	Thüringen	Lfd. Nr.
zusammen	OLG-Bezirk							
	Koblenz	Zweibrücken						

Verfahren in erster Instanz

691	424	267	269	560	412	362	298	1
13	7	6	-	8	3	9	12	2
30	18	12	18	27	19	8	14	3
2	1	1	1	-	-	-	2	4
129	69	60	56	105	72	78	55	5
60	31	29	28	50	43	46	26	6
69	38	31	28	55	29	32	29	7
38	20	18	33	79	54	73	41	8
6	1	5	6	8	4	1	4	9
30	10	20	39	37	17	33	10	10
-	-	-	-	-	1	-	-	11
1	-	1	-	1	-	1	-	12
2	1	1	-	2	-	-	-	13
246	184	62	60	119	105	67	77	14
2	2	-	-	-	1	-	-	15
192	111	81	56	174	136	92	83	16
115	67	48	48	141	95	43	57	17
77	44	33	8	33	41	49	26	18
42	28	14	22	48	44	15	63	19

Verfahren in der Berufungsinstanz

1 943	1 373	570	538	2 370	950	789	906	20
43	21	22	5	104	15	33	35	21
52	39	13	12	56	23	21	17	22
8	8	-	4	14	5	13	9	23
295	194	101	113	336	134	105	143	24
-	-	-	1	-	3	-	-	25
295	194	101	112	336	131	105	143	26
407	290	117	156	654	285	252	231	27
310	220	90	67	311	171	95	151	28
32	23	9	7	57	27	14	8	29
2	1	1	-	4	4	-	-	30
11	10	1	1	10	1	-	3	31
1	-	1	1	21	1	1	3	32
313	233	80	54	266	60	76	88	33
-	-	-	-	1	-	-	1	34
469	334	135	118	536	224	179	217	35
81	56	25	23	162	69	32	49	36
388	278	110	95	374	155	147	168	37
22	19	3	7	68	11	14	24	38

4 Vor dem Landgericht in erster Instanz 2021 erledigte Verfahren

4.1 Einleitungsart, Beschuldigte, Vorführung zur Hauptverhandlung, Vermögensabschöpfung, Adhäsionsverfahren, Besetzung des Gerichts

Lfd. Nr.	Art der Einleitung Beschuldigte Adhäsionsverfahren Besetzung des Gerichts	Deutschland	Baden-	
			zusammen	OLG-Karlsruhe
1	Erledigte Verfahren insgesamt	14 186	1 279	653
	Die Verfahren wurden eingeleitet durch			
	Antrag auf Wiederaufnahme nach Rechtskraft			
2	zuungunsten des Beschuldigten	27	-	-
3	zugunsten des Beschuldigten	126	12	6
4	Zurückverweisung durch die Rechtsmittelinstanz	447	35	18
5	Eröffnung des Hauptverfahrens durch ein Gericht höherer Ordnung	38	1	1
6	Vorlage / Verweisung durch ein Gericht niederer Ordnung.....	1 209	102	49
7	Anklage	11 130	982	489
8	Antrag auf Einleitung eines Sicherungsverfahrens (§ 413 StPO, § 41 JGG)	1 163	147	90
9	Nachverfahren (§ 433 StPO).....	13	-	-
10	Antrag auf Einleitung eines selbständigen Entziehungsverfahrens (§§ 435, 444 Abs. 3 StPO, § 401 AO)	33	-	-
11	Zahl der erledigten Verfahren (ohne Nachverfahren und objektive Verfahren)	14 140	1 279	653
12	Zahl der Beschuldigten in diesen Verfahren insgesamt	19 171	1 759	889
	davon Verfahren			
13	mit 1 Beschuldigten	11 390	1 020	521
14	mit 2 Beschuldigten	1 601	153	80
15	mit 3 Beschuldigten	618	51	28
16	mit 4 bis 10 Beschuldigten	522	54	23
17	mit 11 und mehr Beschuldigten	9	1	1
	Psychosoziale Prozessbegleitung			
18	Zahl der Anträge.....	248	3	3
19	Zahl der Beordnungen.....	243	3	3
	Vorführung von Verfahrensbeteiligten zur (letzten) Hauptverhandlung			
20	Zahl der Verfahren mit Hauptverhandlung	9 917	999	503
21	Verfahren, in denen ein Beschuldigter aus einer in derselben Sache angeordneten Untersuchungshaft vorgeführt wurde	5 559	642	301
22	Verfahren, in denen ein Beteiligter aus der Haft vorgeführt wurde	531	47	31
23	Verfahren, in denen ein Beteiligter vorgeführt wurde, ohne in Haft zu sein	629	73	36
	Maßnahmen der Vermögensabschöpfung			
24	Verfahren mit Anträgen auf Maßnahmen der Vermögensabschöpfung	1 812	152	81
	Adhäsionsverfahren gemäß § 403 StPO			
25	Endurteile	441	4	3
26	Grundurteile	37	1	1
27	Gerichtlich protokollierte Vergleiche	167	5	4
	Besetzung des Gerichts in der Hauptverhandlung nach § 76 Abs. 2 GVG, § 33b Abs. 2 JGG, § 122 Abs. 2 GVG (ohne Schwurgericht)			
	Zahl der Verfahren mit Hauptverhandlung, bei denen die Kammer die Hauptverhandlung in der Besetzung des Gerichts durchgeführt hat			
28	mit 2 Berufsrichtern und 2 (Jugend)Schöffen (Landgerichte)	5 446	443	226
29	mit 3 Berufsrichtern (Oberlandesgerichte)	3 303	403	224
30	Dem Urteil ist eine Verständigung (§ 257c StPO) vorausgegangen	1 080	149	51

4 Vor dem Landgericht in erster Instanz 2021 erledigte Verfahren

4.1 Einleitungsart, Beschuldigte, Vorführung zur Hauptverhandlung, Vermögensabschöpfung, Adhäsionsverfahren, Besetzung der Gerichte

Württemberg Bezirk	Bayern				Berlin	Brandenburg	Bremen	Hamburg	Hessen	Mecklenburg- Vorpommern	Lfd. Nr.	
	Stuttgart	zusammen	OLG-Bezirk									
			München	Nürnberg								Bamberg
626	1 822	949	462	411	754	349	260	422	1 095	223	1	
-	2	1	1	-	-	1	3	-	6	1	2	
6	21	13	7	1	1	3	3	3	13	4	3	
17	67	49	15	3	-	14	4	7	46	16	4	
-	4	2	2	-	1	-	1	2	3	3	5	
53	100	47	23	30	2	38	1	28	74	19	6	
493	1 404	675	380	349	684	269	239	324	832	172	7	
57	220	161	31	28	64	22	7	57	115	6	8	
-	1	-	1	-	-	-	1	-	2	1	9	
-	3	1	2	-	2	2	1	1	4	1	10	
626	1 818	948	459	411	752	347	258	421	1 089	221	11	
870	2 507	1 332	645	530	989	460	343	607	1 550	301	12	
499	1 453	756	365	332	622	281	212	320	847	177	13	
73	192	97	46	49	78	37	26	62	139	26	14	
23	98	49	28	21	29	16	12	18	54	13	15	
31	74	45	20	9	23	13	8	21	49	4	16	
-	1	1	-	-	-	-	-	-	-	1	17	
-	2	2	-	-	23	5	10	-	3	1	18	
-	2	2	-	-	22	5	10	-	3	1	19	
496	1 435	750	369	316	492	230	145	321	787	132	20	
341	972	466	264	242	275	77	57	197	392	67	21	
16	42	24	10	8	37	21	12	28	46	12	22	
37	143	111	24	8	50	20	10	32	40	9	23	
71	368	176	98	94	85	40	42	78	94	35	24	
1	11	3	4	4	24	34	22	3	57	1	25	
-	-	-	-	-	-	9	2	1	9	-	26	
1	9	6	2	1	2	4	22	-	9	2	27	
217	757	341	225	191	182	141	84	101	447	70	28	
179	487	318	95	74	252	69	38	194	240	46	29	
98	265	131	101	33	19	36	23	27	55	42	30	

4 Vor dem Landgericht in erster Instanz 2021 erledigte Verfahren

noch: 4.1 Einleitungsart, Beschuldigte, Vorführung zur Hauptverhandlung, Vermögensabschöpfung, Adhäsionsverfahren, Besetzung der Gerichts

Lfd. Nr.	Art der Einleitung Beschuldigte Adhäsionsverfahren Besetzung des Gerichts	Niedersachsen			Nordrhein-Westfalen				
		zu- sammen	OLG-Bezirk			zu- sammen	OLG-Bezirk		
			Braun- schweig	Celle	Olden- burg		Düssel- dorf	Hamm	Köln
1	Erledigte Verfahren insgesamt	1 311	213	724	374	3 845	1 039	1 967	839
	Die Verfahren wurden eingeleitet durch								
	Antrag auf Wiederaufnahme nach Rechtskraft								
2	zuungunsten des Beschuldigten	6	1	4	1	4	1	1	2
3	zugunsten des Beschuldigten	10	3	6	1	33	14	17	2
4	Zurückverweisung durch die Rechtsmittelinstanz	16	1	9	6	143	26	83	34
5	Eröffnung des Hauptverfahrens durch ein Gericht höherer Ordnung	7	-	7	-	9	3	5	1
6	Vorlage / Verweisung durch ein Gericht niederer Ordnung.....	56	-	21	35	439	77	237	125
7	Anklage	1 123	188	615	320	2 956	829	1 505	622
8	Antrag auf Einleitung eines Sicherungsverfahrens (§ 413 StPO, § 41 JGG)	90	19	61	10	248	89	111	48
9	Nachverfahren (§ 433 StPO).....	1	-	-	1	3	-	3	-
10	Antrag auf Einleitung eines selbständigen Entziehungsverfahrens (§§ 435, 444 Abs. 3 StPO, § 401 AO)	2	1	1	-	10	-	5	5
11	Zahl der erledigten Verfahren (ohne Nachverfahren und objektive Verfahren)	1 308	212	723	373	3 832	1 039	1 959	834
12	Zahl der Beschuldigten in diesen Verfahren insgesamt	1 855	268	1 032	555	5 131	1 452	2 504	1 175
	davon Verfahren								
13	mit 1 Beschuldigten	1 012	176	564	272	3 122	820	1 649	653
14	mit 2 Beschuldigten	162	22	82	58	414	131	183	100
15	mit 3 Beschuldigten	63	10	32	21	157	44	73	40
16	mit 4 bis 10 Beschuldigten	71	4	45	22	136	42	54	40
17	mit 11 und mehr Beschuldigten	-	-	-	-	3	2	-	1
	Psychosoziale Prozessbegleitung								
18	Zahl der Anträge.....	39	4	22	13	129	34	76	19
19	Zahl der Beiordnungen.....	36	4	19	13	129	34	76	19
	Vorführung von Verfahrensbeteiligten zur (letzten) Hauptverhandlung								
20	Zahl der Verfahren mit Hauptverhandlung	936	131	522	283	2 572	727	1 268	577
21	Verfahren, in denen ein Beschuldigter aus einer in derselben Sache angeordneten Untersuchungshaft vorgeführt wurde	390	46	212	132	1 476	476	667	333
22	Verfahren, in denen ein Beteiligten aus der. Haft vorgeführt wurde	49	8	25	16	119	25	64	30
23	Verfahren, in denen ein Beteiligten vorgeführt wurde, ohne in Haft zu sein	60	15	32	13	68	28	23	17
	Maßnahmen der Vermögensabschöpfung								
24	Verfahren mit Anträgen auf Maßnahmen der Vermögensabschöpfung	219	26	98	95	331	65	198	68
	Adhäsionsverfahren gemäß § 403 StPO								
25	Endurteile	75	16	30	29	172	72	77	23
26	Grundurteile	7	-	6	1	5	3	2	-
27	Gerichtlich protokollierte Vergleiche	83	15	43	25	9	2	5	2
	Besetzung des Gerichts in der Hauptverhandlung nach § 76 Abs. 2 GVG, § 33b Abs. 2 JGG, § 122 Abs. 2 GVG (ohne Schwurgericht)								
	Zahl der Verfahren mit Hauptverhandlung, bei denen die Kammer die Hauptverhandlung in der Besetzung des Gerichts durchgeführt hat								
28	mit 2 Berufsrichtern und 2 (Jugend)Schöffen (Landgerichte)	597	82	292	223	1 548	437	821	290
29	mit 3 Berufsrichtern und 2 (Jugend)Schöffen (Oberlandesgerichte)	216	34	162	20	774	224	331	219
30	Dem Urteil ist eine Verständigung (§ 257c StPO) vorausgegangen	113	15	58	40	111	35	60	16

4 Vor dem Landgericht in erster Instanz 2021 erledigte Verfahren

noch: 4.1 Einleitungsart, Beschuldigte, Vorführung zur Hauptverhandlung, Vermögensabschöpfung, Adhäsionsverfahren, Besetzung der Gerichts

zusammen	Rheinland-Pfalz		Saarland	Sachsen	Sachsen-Anhalt	Schleswig-Holstein	Thüringen	Lfd. Nr.
	OLG-Bezirk							
	Koblenz	Zweibrücken						
733	452	281	291	608	456	377	361	1
2	1	1	-	-	2	-	-	2
7	6	1	3	5	5	1	2	3
31	11	20	6	26	15	3	18	4
2	1	1	-	2	1	2	-	5
77	28	49	16	96	83	34	44	6
561	378	183	249	430	328	306	271	7
50	25	25	15	47	21	29	25	8
-	-	-	-	2	1	1	-	9
3	2	1	2	-	-	1	1	10
730	450	280	289	606	455	375	360	11
973	641	332	355	807	579	492	463	12
598	352	246	246	490	374	315	301	13
81	56	25	31	69	56	37	38	14
28	25	3	7	31	16	14	11	15
23	17	6	5	16	9	7	9	16
-	-	-	-	-	-	2	1	17
2	-	2	4	6	7	5	9	18
2	-	2	4	6	6	5	9	19
503	329	174	218	385	311	231	220	20
318	222	96	103	202	147	118	126	21
25	15	10	10	37	23	8	15	22
24	21	3	17	34	9	28	12	23
80	72	8	39	72	45	67	65	24
3	3	-	5	1	23	3	3	25
-	-	-	-	-	3	-	-	26
-	-	-	4	3	12	1	2	27
304	214	90	162	210	200	69	131	28
146	87	59	29	137	76	125	71	29
68	37	31	50	45	23	36	18	30

4 Vor dem Landgericht in erster Instanz 2021 erledigte Verfahren

4.2 Art der Erledigung der Verfahren

Lfd. Nr.	Art der Erledigung 1)	Deutschland	Baden- OLG-	
			zusammen	Karlsruhe
1	Erledigte Verfahren insgesamt	14 186	1 279	653
2	Urteil	9 438	964	488
3	Ohne Einlegung eines Rechtsmittels rechtskräftig gewordene Urteile	5 419	619	309
4	Angefochtene Urteile	4 019	345	179
5	Einstellung mit Auflage oder Weisung nach § 153a StPO	260	26	15
6	Einstellung mit Auflage nach § 37 Abs. 2 BtMG bzw. § 38 Abs. 2 i.V.m. § 37 Abs. 2 BtMG	-	-	-
7	Einstellung nach § 47 JGG	26	3	2
8	Einstellung wegen Geringfügigkeit (§ 153 Abs. 2 StPO)	76	6	2
9	Einstellung wegen unwesentlicher Nebenstraftat (§ 154 Abs. 2 StPO)	431	16	4
10	Einstellung wegen Auslieferung oder Ausweisung des Beschuldigten (§ 154b Abs. 4 StPO)	4	2	1
11	Einstellung wegen Abwesenheit des Beschuldigten oder wegen eines anderen in seiner Person liegenden Hindernisses (§ 205 StPO)	184	17	11
12	Einstellung wegen Verfahrenshindernisses (§ 206a StPO)	123	12	8
13	Einstellung wegen Gesetzesänderung (§ 206b StPO)	1	-	-
14	Sonstige Einstellung oder Klagerücknahme (§ 31a Abs. 2 BtMG, §§ 153b Abs. 2, 153c Abs. 4, 153d Abs. 2, 153e Abs. 2, 154e Abs. 2, 383 Abs. 2 StPO)	13	2	-
15	Ablehnung der Eröffnung des Hauptverfahrens	274	26	20
16	Eröffnung des Hauptverfahrens vor einem Gericht niederer Ordnung	565	50	31
17	Vorlage / Verweisung an ein Gericht höherer Ordnung	17	5	2
18	Rücknahme der Anklage	323	18	11
19	Rücknahme eines sonstigen Antrags	49	3	-
20	Verbindung mit einer anderen Sache	1 608	74	34
21	Aussetzung des Verfahrens	-	-	-
22	Sonstige Erledigungsart	787	55	24

1) Je Verfahren wird nur eine Erledigungsart nachgewiesen, und zwar die jeweils erste aus der in dieser Tabelle genannten Rangfolge.

4 Vor dem Landgericht in erster Instanz 2021 erledigte Verfahren

4.2 Art der Erledigung der Verfahren

Württemberg	Bayern				Berlin	Brandenburg	Bremen	Hamburg	Hessen	Mecklenburg-Vorpommern	Lfd. Nr.
Bezirk	zusammen	OLG-Bezirk									
Stuttgart		München	Nürnberg	Bamberg							
626	1 822	949	462	411	754	349	260	422	1 095	223	1
476	1 397	733	353	311	459	211	137	316	753	129	2
310	921	469	235	217	212	97	84	149	418	72	3
166	476	264	118	94	247	114	53	167	335	57	4
11	21	9	7	5	6	8	5	3	38	8	5
-	-	-	-	-	-	-	-	-	-	-	6
1	-	-	-	-	-	-	1	-	-	-	7
4	8	6	2	-	3	4	1	2	6	-	8
12	18	3	10	5	14	20	11	2	23	5	9
1	2	-	1	1	-	-	-	-	-	-	10
6	26	13	9	4	4	6	5	1	11	2	11
4	12	5	2	5	1	2	6	2	17	1	12
-	-	-	-	-	1	-	-	-	-	-	13
2	-	-	-	-	2	1	1	-	3	-	14
6	46	24	11	11	12	6	10	5	11	9	15
19	59	40	12	7	98	23	15	7	41	10	16
3	3	1	2	-	-	2	-	1	1	1	17
7	57	29	13	15	5	14	4	8	21	13	18
3	18	12	5	1	-	4	-	1	3	-	19
40	86	34	16	36	85	33	54	52	115	24	20
-	-	-	-	-	-	-	-	-	-	-	21
31	69	40	19	10	64	11	10	22	52	21	22

4 Vor dem Landgericht in erster Instanz 2021 erledigte Verfahren

noch: 4.2 Art der Erledigung der Verfahren

Lfd. Nr.	Art der Erledigung 1)	Niedersachsen				Nordrhein- Westfalen			
		zu- sammen	OLG-Bezirk			zu- sammen	OLG-Bezirk		
			Braun- schweig	Celle	Oldenburg		Düssel- dorf	Hamm	Köln
1	Erledigte Verfahren insgesamt	1 311	213	724	374	3 845	1 039	1 967	839
2	Urteil	892	127	491	274	2 395	675	1 170	550
3	Ohne Einlegung eines Rechtsmittels rechtskräftig gewordene Urteile	487	68	265	154	1 304	316	729	259
4	Angefochtene Urteile	405	59	226	120	1 091	359	441	291
5	Einstellung mit Auflage oder Weisung nach § 153a StPO	22	6	11	5	76	7	49	20
6	Einstellung mit Auflage nach § 37 Abs. 2 BtMG bzw. § 38 Abs. 2 i.V.m. § 37 Abs. 2 BtMG	-	-	-	-	-	-	-	-
7	Einstellung nach § 47 JGG	2	-	1	1	16	6	10	-
8	Einstellung wegen Geringfügigkeit (§ 153 Abs. 2 StPO)	9	-	7	2	26	4	18	4
9	Einstellung wegen unwesentlicher Nebenstraftat (§ 154 Abs. 2 StPO)	35	3	21	11	184	55	118	11
10	Einstellung wegen Auslieferung oder Ausweisung des Beschuldigten (§ 154b Abs. 4 StPO)	-	-	-	-	-	-	-	-
11	Einstellung wegen Abwesenheit des Beschuldigten oder wegen eines anderen in seiner Person liegenden Hindernisses (§ 205 StPO)	18	2	12	4	56	21	27	8
12	Einstellung wegen Verfahrenshindernisses (§ 206a StPO)	19	2	15	2	23	7	12	4
13	Einstellung wegen Gesetzesänderung (§ 206b StPO)	-	-	-	-	-	-	-	-
14	Sonstige Einstellung oder Klagerücknahme (§ 31a Abs. 2 BtMG, §§ 153b Abs. 2, 153c Abs. 4, 153d Abs. 2, 153e Abs. 2, 154e Abs. 2 StPO)	-	-	-	-	2	1	-	1
15	Ablehnung der Eröffnung des Hauptverfahrens	21	4	10	7	77	33	28	16
16	Eröffnung des Hauptverfahrens vor einem Gericht niederer Ordnung	37	4	11	22	138	54	60	24
17	Vorlage / Verweisung an ein Gericht höherer Ordnung	1	1	-	-	1	-	-	1
18	Rücknahme der Anklage	31	9	16	6	84	20	50	14
19	Rücknahme eines sonstigen Antrags	1	1	-	-	13	5	7	1
20	Verbindung mit einer anderen Sache	152	41	77	34	553	108	306	139
21	Aussetzung des Verfahrens	-	-	-	-	-	-	-	-
22	Sonstige Erledigungsart	71	13	52	6	198	43	110	45

1) Je Verfahren wird nur eine Erledigungsart nachgewiesen, und zwar die jeweils erste aus der in dieser Tabelle genannten Rangfolge.

4 Vor dem Landgericht in erster Instanz 2021 erledigte Verfahren

noch: 4.2 Art der Erledigung der Verfahren

zusammen	Rheinland-Pfalz		Saarland	Sachsen	Sachsen-Anhalt	Schleswig-Holstein	Thüringen	Lfd. Nr.
	OLG-Bezirk							
	Koblenz	Zweibrücken						
733	452	281	291	608	456	377	361	1
482	313	169	213	359	301	222	208	2
299	183	116	143	214	157	118	125	3
183	130	53	70	145	144	104	83	4
8	2	6	3	11	5	14	6	5
-	-	-	-	-	-	-	-	6
3	1	2	-	1	-	-	-	7
1	1	-	-	2	2	4	2	8
34	14	20	2	23	17	9	18	9
-	-	-	-	-	-	-	-	10
11	8	3	3	14	4	3	3	11
8	7	1	1	6	5	4	4	12
-	-	-	-	-	-	-	-	13
-	-	-	1	-	-	1	-	14
17	11	6	1	12	8	5	8	15
25	18	7	3	30	5	9	15	16
1	1	-	-	-	-	1	-	17
11	8	3	21	11	8	11	6	18
-	-	-	-	2	1	3	-	19
95	42	53	32	61	79	65	48	20
-	-	-	-	-	-	-	-	21
37	26	11	11	76	21	26	43	22

4 Vor dem Landgericht in erster Instanz 2021 erledigte Verfahren

4.3 Art der Erledigung für die einzelnen Beschuldigten

Lfd. Nr.	Art der Erledigung	Deutschland	Baden-	
			zusammen	OLG-
				Karlsruhe
1	Zahl der einzelnen Beschuldigten insgesamt	19 171	1 759	889
2	Urteile zusammen	12 532	1 307	652
3	Verurteilung.....	11 559	1 226	609
4	Freispruch	965	79	42
5	Urteil auf Einstellung wegen Verfahrenshindernisses (§ 260 Abs. 3 StPO)	8	2	1
6	Einstellung mit Auflage oder Weisung nach § 153a StPO zusammen	453	35	18
7	Täter-Opfer-Ausgleich (Abs. 1 Satz 2 Nr. 5)	11	1	1
8	Wiedergutmachung des Schadens (Abs. 1 Satz 2 Nr. 1)	26	1	-
9	Geldbetrag für gemeinnützige Einrichtung oder Staatskasse (Abs. 1 Satz 2 Nr. 2)	355	32	17
10	Sonstige gemeinnützige Leistung (Abs. 1 Satz 2 Nr. 3)	19	1	-
11	Erfüllung der Unterhaltspflicht (Abs. 1 Satz 2 Nr. 4)	1	-	-
12	Teilnahme an einem sozialen Trainingskurs (Abs. 1 Satz 2 Nr. 6)	1	-	-
13	Teilnahme an einem Aufbauseminar nach § 2b Abs. 2 Satz 2 oder Fahrreignungsseminar § 4a StVG (Abs. 1 Satz 2 Nr. 7)	-	-	-
14	Sonstige Auflagen oder Weisungen (Abs. 1 Satz 2)	40	-	-
15	Einstellung mit Auflage nach § 37 Abs. 2 BtMG bzw. § 38 Abs. 2 i.V.m. § 37 Abs. 2 BtMG	-	-	-
16	Einstellung nach § 47 JGG zusammen	52	3	2
17	da die Voraussetzungen des § 153 StPO vorliegen (Abs. 1 Satz 1 Nr. 1).....	22	1	-
18	da eine erzieherische Maßnahme im Sinne des § 45 Abs. 2 JGG eine Entscheidung durch Urteil entbehrlich macht (Abs. 1 Satz 1 Nr. 2)	17	2	2
19	da nach Anordnung einer Maßnahme nach § 45 Abs. 3 JGG eine Entscheidung durch Urteil entbehrlich ist (Abs. 1 Satz 1 Nr. 3)	13	-	-
20	da Beschuldigte mangels Reife strafrechtlich nicht verantwortlich ist (Abs. 1 Satz 1 Nr. 4)	-	-	-
21	Einstellung wegen Geringfügigkeit (§ 153 Abs. 2 StPO) zusammen	157	7	2
22	ohne Auferlegung der notwendigen Auslagen des Beschuldigten auf die Staatskasse	39	1	-
23	mit Auferlegung der notwendigen Auslagen des Beschuldigten auf die Staatskasse	118	6	2
24	Einstellung wegen unwesentlicher Nebenstraftat (§ 154 Abs. 2 StPO)	572	20	4
25	Einstellung wegen Auslieferung oder Ausweisung des Beschuldigten (§ 154b Abs. 4 StPO)	5	2	1
26	Einstellung wegen Abwesenheit des Beschuldigten oder wegen eines anderen in seiner Person liegenden Hindernisses (§ 205 StPO)	211	18	12
27	Einstellung wegen Verfahrenshindernisses (§ 206a StPO)	141	13	9
28	Einstellung wegen Gesetzesänderung (§ 206b StPO)	1	-	-
29	Sonstige Einstellung oder Klagerücknahme	27	2	-
30	nach § 31a Abs. 2 BtMG	4	2	-
31	nach §§ 153b Abs. 2, 153c Abs. 4, 153d Abs. 2, 153e Abs. 2, 154e Abs. 2, 383 Abs. 2 StPO	23	-	-
32	Ablehnung der Eröffnung des Hauptverfahrens	382	31	23
33	Eröffnung des Hauptverfahrens vor einem Gericht niederer Ordnung	798	64	40
34	Vorlage / Verweisung an ein Gericht höherer Ordnung	27	9	2
35	Rücknahme der Anklage/des Antrags	568	27	17
36	Verbindung mit einer anderen Sache	1 805	84	38
37	Aussetzung des Verfahrens zusammen	-	-	-
38	bis zum rechtskräftigen Abschluss des Besteuerungsverfahrens (§ 396 Abs. 1 AO)	-	-	-
39	zur Klärung einer zivilrechtlichen Vorfrage (§ 262 Abs. 2 StPO)	-	-	-
40	um nach Art. 100 GG eine Entscheidung des Bundesverfassungsgerichts abzuwarten	-	-	-
41	Sonstige Erledigungsart	1 440	137	69

4 Vor dem Landgericht in erster Instanz 2021 erledigte Verfahren

4.3 Art der Erledigung für die einzelnen Beschuldigten

Württemberg	Bayern				Berlin	Brandenburg	Bremen	Hamburg	Hessen	Mecklenburg-Vorpommern	Lfd. Nr.
Bezirk	OLG-Bezirk										
Stuttgart	zusammen	München	Nürnberg	Bamberg							
870	2 507	1 332	645	530	989	460	343	607	1 550	301	1
655	1 839	970	472	397	605	271	173	432	1 038	172	2
617	1 753	919	450	384	540	256	146	401	978	152	3
37	84	51	22	11	64	14	27	31	58	20	4
1	2	-	-	2	1	1	-	-	2	-	5
17	41	18	14	9	7	15	8	11	61	17	6
-	-	-	-	-	-	-	-	-	2	-	7
1	1	1	-	-	2	3	-	-	2	-	8
15	33	12	13	8	3	11	7	8	46	15	9
1	1	1	-	-	1	-	-	-	4	2	10
-	1	-	1	-	-	-	-	-	-	-	11
-	-	-	-	-	-	-	-	-	1	-	12
-	-	-	-	-	-	-	-	-	-	-	13
-	5	4	-	1	1	1	1	3	6	-	14
-	-	-	-	-	-	-	-	-	-	-	15
1	-	-	-	-	4	-	3	-	1	-	16
1	-	-	-	-	-	-	2	-	1	-	17
-	-	-	-	-	4	-	1	-	-	-	18
-	-	-	-	-	-	-	-	-	-	-	19
-	-	-	-	-	-	-	-	-	-	-	20
5	32	28	4	-	4	4	1	2	14	-	21
1	2	1	1	-	2	1	-	-	6	-	22
4	30	27	3	-	2	3	1	2	8	-	23
16	29	10	12	7	24	23	17	6	31	5	24
1	2	-	1	1	-	-	-	-	-	-	25
6	33	18	10	5	5	6	5	1	12	2	26
4	14	5	4	5	1	3	7	2	19	1	27
-	-	-	-	-	1	-	-	-	-	-	28
2	-	-	-	-	2	1	6	1	5	-	29
2	-	-	-	-	-	-	-	1	-	-	30
-	-	-	-	-	2	1	6	-	5	-	31
8	56	28	15	13	15	8	14	8	14	11	32
24	84	53	24	7	135	40	18	8	56	11	33
7	3	1	2	-	-	4	-	2	1	1	34
10	116	59	36	21	7	29	6	22	50	19	35
46	96	40	16	40	89	35	58	60	129	28	36
-	-	-	-	-	-	-	-	-	-	-	37
-	-	-	-	-	-	-	-	-	-	-	38
-	-	-	-	-	-	-	-	-	-	-	39
-	-	-	-	-	-	-	-	-	-	-	40
68	162	102	35	25	90	21	27	52	119	34	41

4 Vor dem Landgericht in erster Instanz 2021 erledigte Verfahren

noch: 4.3 Art der Erledigung für die einzelnen Beschuldigten

Lfd. Nr.	Art der Erledigung	Niedersachsen				Nordrhein-Westfalen			
		zu- sammen	OLG-Bezirk			zu- sammen	OLG-Bezirk		
			Braun- schweig	Celle	Olden- burg		Düssel- dorf	Hamm	Köln
1	Zahl der einzelnen Beschuldigten insgesamt	1 855	268	1 032	555	5 131	1 452	2 504	1 175
2	Urteile zusammen	1 244	163	681	400	3 186	937	1 488	761
3	Verurteilung.....	1 148	144	628	376	2 854	857	1 313	684
4	Freispruch	96	19	53	24	332	80	175	77
5	Urteil auf Einstellung wegen Verfahrenshindernisses (§ 260 Abs. 3 StPO)	-	-	-	-	-	-	-	-
6	Einstellung mit Auflage oder Weisung nach § 153a StPO zusammen	37	7	20	10	143	21	81	41
7	Täter-Opfer-Ausgleich (Abs. 1 Satz 2 Nr. 5)	-	-	-	-	8	-	5	3
8	Wiedergutmachung des Schadens (Abs. 1 Satz 2 Nr. 1)	2	1	1	-	10	1	9	-
9	Geldbetrag für gemeinnützige Einrichtung oder Staatskasse (Abs. 1 Satz 2 Nr. 2)	26	5	16	5	116	19	62	35
10	Sonstige gemeinnützige Leistung (Abs. 1 Satz 2 Nr. 3)	1	1	-	-	5	1	2	2
11	Erfüllung der Unterhaltspflicht (Abs. 1 Satz 2 Nr. 4)	-	-	-	-	-	-	-	-
12	Teilnahme an einem sozialen Trainingskurs (Abs. 1 Satz 2 Nr. 6)	-	-	-	-	-	-	-	-
13	Teilnahme an einem Aufbauseminar nach § 2b Abs. 2 Satz 2 oder Fahrreignungsseminar § 4a StVG (Abs. 1 Satz 2 Nr. 7)	-	-	-	-	-	-	-	-
14	Sonstige Auflagen oder Weisungen (Abs. 1 Satz 2)	8	-	3	5	4	-	3	1
15	Einstellung mit Auflage nach § 37 Abs. 2 BtMG bzw. § 38 Abs. 2 i.V.m. § 37 Abs. 2 BtMG	-	-	-	-	-	-	-	-
16	Einstellung nach § 47 JGG zusammen	6	-	5	1	28	12	13	3
17	da die Voraussetzungen des § 153 StPO vorliegen (Abs. 1 Satz 1 Nr. 1).....	4	-	4	-	14	4	9	1
18	da eine erzieherische Maßnahme im Sinne des § 45 Abs. 2 JGG eine Entscheidung durch Urteil entbehrlich macht (Abs. 1 Satz 1 Nr. 2)	1	-	1	-	7	2	4	1
19	da nach Anordnung einer Maßnahme nach § 45 Abs. 3 JGG eine Entscheidung durch Urteil entbehrlich ist (Abs. 1 Satz 1 Nr. 3)	1	-	-	1	7	6	-	1
20	da Beschuldigter mangels Reife strafrechtlich nicht verantwortlich ist (Abs. 1 Satz 1 Nr. 4)	-	-	-	-	-	-	-	-
21	Einstellung wegen Geringfügigkeit (§ 153 Abs. 2 StPO) zusammen	18	2	13	3	43	5	25	13
22	ohne Auferlegung der notwendigen Auslagen des Beschuldigten auf die Staatskasse	9	-	8	1	16	1	8	7
23	mit Auferlegung der notwendigen Auslagen des Beschuldigten auf die Staatskasse	9	2	5	2	27	4	17	6
24	Einstellung wegen unwesentlicher Nebenstraftat (§ 154 Abs. 2 StPO)	42	3	25	14	239	79	137	23
25	Einstellung wegen Auslieferung oder Ausweisung des Beschuldigten (§ 154b Abs. 4 StPO)	-	-	-	-	-	-	-	-
26	Einstellung wegen Abwesenheit des Beschuldigten oder wegen eines anderen in seiner Person liegenden Hindernisses (§ 205 StPO)	24	2	16	6	65	26	27	12
27	Einstellung wegen Verfahrenshindernisses (§ 206a StPO)	21	2	16	3	28	8	13	7
28	Einstellung wegen Gesetzesänderung (§ 206b StPO)	-	-	-	-	-	-	-	-
29	Sonstige Einstellung oder Klagerücknahme	1	-	1	-	2	1	-	1
30	nach § 31a Abs. 2 BtMG	-	-	-	-	1	-	-	1
31	nach §§ 153b Abs. 2, 153c Abs. 4, 153d Abs. 2, 153e Abs. 2, 154e Abs. 2, 383 Abs. 2 StPO	1	-	1	-	1	1	-	-
32	Ablehnung der Eröffnung des Hauptverfahrens	30	5	14	11	117	64	37	16
33	Eröffnung des Hauptverfahrens vor einem Gericht niederer Ordnung	51	5	16	30	224	89	101	34
34	Vorlage / Verweisung an ein Gericht höherer Ordnung	1	1	-	-	2	-	-	2
35	Rücknahme der Anklage/des Antrags	47	12	25	10	155	32	88	35
36	Verbindung mit einer anderen Sache	189	47	90	52	620	124	336	160
37	Aussetzung des Verfahrens zusammen	-	-	-	-	-	-	-	-
38	bis zum rechtskräftigen Abschluss des Besteuerungsverfahrens (§ 396 Abs. 1 AO)	-	-	-	-	-	-	-	-
39	zur Klärung einer zivilrechtlichen Vorfrage (§ 262 Abs. 2 StPO)	-	-	-	-	-	-	-	-
40	um nach Art. 100 GG eine Entscheidung des Bundesverfassungsgerichts abzuwarten	-	-	-	-	-	-	-	-
41	Sonstige Erledigungsart	144	19	110	15	279	54	158	67

4 Vor dem Landgericht in erster Instanz 2021 erledigte Verfahren

noch: 4.3 Art der Erledigung für die einzelnen Beschuldigten

zusammen	Rheinland-Pfalz		Saarland	Sachsen	Sachsen-Anhalt	Schleswig-Holstein	Thüringen	Lfd. Nr.
	OLG-Bezirk							
	Koblenz	Zweibrücken						
973	641	332	355	807	579	492	463	1
629	427	202	261	460	378	281	256	2
590	402	188	234	428	351	263	239	3
39	25	14	27	32	27	18	17	4
-	-	-	-	-	-	-	-	5
16	6	10	5	20	10	18	9	6
-	-	-	-	-	-	-	-	7
-	-	-	-	1	4	-	-	8
14	5	9	2	15	5	15	7	9
-	-	-	-	1	1	2	-	10
-	-	-	-	-	-	-	-	11
-	-	-	-	-	-	-	-	12
-	-	-	-	-	-	-	-	13
2	1	1	3	3	-	1	2	14
-	-	-	-	-	-	-	-	15
3	1	2	-	2	-	-	2	16
-	-	-	-	-	-	-	-	17
1	1	-	-	1	-	-	-	18
2	-	2	-	1	-	-	2	19
-	-	-	-	-	-	-	-	20
8	7	1	-	7	2	9	6	21
1	-	1	-	-	-	1	-	22
7	7	-	-	7	2	8	6	23
34	14	20	7	35	21	10	29	24
-	-	-	-	1	-	-	-	25
12	9	3	3	14	5	3	3	26
10	8	2	1	8	5	4	4	27
-	-	-	-	-	-	-	-	28
-	-	-	3	-	-	4	-	29
-	-	-	-	-	-	-	-	30
-	-	-	3	-	-	4	-	31
23	16	7	1	13	10	20	11	32
31	23	8	3	37	6	11	19	33
3	3	-	-	-	-	1	-	34
14	11	3	24	17	10	19	6	35
99	44	55	32	69	86	76	55	36
-	-	-	-	-	-	-	-	37
-	-	-	-	-	-	-	-	38
-	-	-	-	-	-	-	-	39
-	-	-	-	-	-	-	-	40
91	72	19	15	124	46	36	63	41

4 Vor dem Landgericht in erster Instanz 2021 erledigte Verfahren

4.4 Hauptverhandlungen

Lfd. Nr.	Hauptverhandlungen Hauptverhandlungstage Beteiligte der Hauptverhandlung	Art des Nachweises	Deutschland	Baden- OLG- Karlsruhe	
				zusammen	
1	Hauptverhandlungen insgesamt	Verhandlungen	11 097	1 357	606
2	Anklagesachen	Verhandlungen	9 137	1 093	473
3	sonstigen Verfahren	Verhandlungen	1 960	264	133
4	Erledigte Verfahren insgesamt	Verfahren	14 186	1 279	653
5	ohne Hauptverhandlung	Verfahren	4 269	280	150
6	mit 1 Hauptverhandlung ohne Urteil	Verfahren	442	30	12
7	mit 2 oder mehr Hauptverhandlungen ohne Urteil	Verfahren	37	5	3
8	mit 1 Hauptverhandlung und Urteil	Verfahren	8 841	882	456
9	mit 2 oder mehr Hauptverhandlungen und Urteil	Verfahren	597	82	32
10	Erledigte Anklagen	Verfahren	11 130	982	489
11	ohne Hauptverhandlung	Verfahren	3 002	197	108
12	mit 1 Hauptverhandlung ohne Urteil	Verfahren	328	20	5
13	mit 2 oder mehr Hauptverhandlungen ohne Urteil	Verfahren	29	2	2
14	mit 1 Hauptverhandlung und Urteil	Verfahren	7 270	693	348
15	mit 2 oder mehr Hauptverhandlungen und Urteil	Verfahren	501	70	26
16	Hauptverhandlungstage insgesamt	Tage	45 613	4 310	1 810
17	dar. HV-Tage früherer Hauptverhandlungen	Tage	2 553	417	123
	davon in				
18	Anklagesachen	Tage	39 278	3 757	1 520
19	sonstigen Verfahren	Tage	6 335	553	290
20	Erledigte Verfahren mit Hauptverhandlung zusammen	Verfahren	9 917	999	503
	Die Hauptverhandlung(en) verteilte(n) sich				
21	auf 1 HV-Tag	Verfahren	2 077	197	123
22	auf 2 HV-Tage	Verfahren	1 947	209	117
23	auf 3 bis 5 HV-Tage	Verfahren	3 587	371	182
24	auf 6 bis 10 HV-Tage	Verfahren	1 574	161	65
25	auf 11 bis 20 HV-Tage	Verfahren	536	47	13
26	auf 21 bis 50 HV-Tage	Verfahren	177	13	3
27	auf 51 und mehr HV-Tage	Verfahren	19	1	-
28	Durchschnittliche Zahl der HV-Tage je Verfahren mit Hauptverhandlung	Tage	4,6	4,3	3,6
	Die letzte (einzige) Hauptverhandlung verteilte sich				
29	auf 1 HV-Tag	Verfahren	2 262	217	133
30	auf 2 HV-Tage	Verfahren	1 998	215	120
31	auf 3 bis 5 HV-Tage	Verfahren	3 528	379	179
32	auf 6 bis 10 HV-Tage	Verfahren	1 482	151	62
33	auf 11 bis 20 HV-Tage	Verfahren	483	28	7
34	auf 21 bis 50 HV-Tage	Verfahren	149	8	2
35	auf 51 und mehr HV-Tage	Verfahren	15	1	-
36	Durchschnittliche Zahl der HV-Tage der letzten (einzigen) Hauptverhandlung je Verfahren mit Hauptverhandlung	Tage	4,3	3,9	3,4
	An der letzten (einzigen) Hauptverhandlung haben teilgenommen				
37	Beschuldigte	Verfahren	9 849	991	500
38	Zahl der Beschuldigten	Personen	13 205	1 348	669
39	Verteidiger	Verfahren	9 881	998	502
40	Zahl der Verteidiger	Personen	16 066	1 616	777
41	Nebenkläger/Nebenklägervertreter	Verfahren	2 309	275	146
42	Verletztenbeistand	Verfahren	172	21	10
43	Sachverständige	Verfahren	6 196	732	367
44	Dolmetscher	Verfahren	3 135	389	173
45	Gerichtshelfer/Jugendgerichtshelfer	Verfahren	812	93	44
46	Ergänzungsrichter (§ 192 Abs. 2 GVG)	Verfahren	73	4	1

4 Vor dem Landgericht in erster Instanz 2021 erledigte Verfahren

4.4 Hauptverhandlungen

Württemberg Bezirk	Bayern				Berlin	Brandenburg	Bremen	Hamburg	Hessen	Mecklenburg- Vorpommern	Lfd. Nr.
	Stuttgart	zusammen	OLG-Bezirk								
München			Nürnberg	Bamberg							
751	1 497	789	383	325	531	243	155	410	855	160	1
620	1 205	587	332	286	466	202	137	321	669	132	2
131	292	202	51	39	65	41	18	89	186	28	3
626	1 822	949	462	411	754	349	260	422	1 095	223	4
130	387	199	93	95	262	119	115	101	308	91	5
18	37	16	16	5	28	19	6	4	31	3	6
2	1	1	-	-	5	-	2	1	3	-	7
426	1 342	698	342	302	425	201	130	296	694	118	8
50	55	35	11	9	34	10	7	20	59	11	9
493	1 404	675	380	349	684	269	239	324	832	172	10
89	250	120	59	71	256	78	110	75	213	68	11
15	22	9	9	4	17	17	4	1	23	2	12
-	-	-	-	-	5	-	1	1	3	-	13
345	1 087	517	304	266	373	166	118	231	551	91	14
44	45	29	8	8	33	8	6	16	42	11	15
2 500	5 307	3 187	1 229	891	3 181	1 056	1 219	2 409	3 365	638	16
294	185	113	50	22	123	38	49	101	257	35	17
2 237	4 575	2 663	1 123	789	2 955	936	1 078	1 984	2 852	505	18
263	732	524	106	102	226	120	141	425	513	133	19
496	1 435	750	369	316	492	230	145	321	787	132	20
74	448	182	143	123	54	53	20	15	164	16	21
92	309	165	78	66	78	38	12	35	186	30	22
189	446	246	99	101	217	80	48	116	272	49	23
96	158	105	37	16	82	40	40	94	108	27	24
34	54	40	6	8	41	16	16	43	42	8	25
10	19	12	5	2	14	3	7	17	15	2	26
1	1	-	1	-	6	-	2	1	-	-	27
5,0	3,7	4,2	3,3	2,8	6,5	4,6	8,4	7,5	4,3	4,8	28
84	462	191	145	126	63	55	22	19	186	22	29
95	312	162	85	65	85	39	14	36	193	28	30
200	441	249	92	100	209	78	46	117	261	48	31
89	151	100	36	15	78	40	39	90	99	26	32
21	51	37	5	9	38	16	15	45	36	6	33
6	17	11	5	1	15	2	8	13	12	2	34
1	1	-	1	-	4	-	1	1	-	-	35
4,4	3,6	4,1	3,2	2,8	6,2	4,4	8,1	7,2	3,9	4,6	36
491	1 431	749	366	316	492	227	144	321	783	131	37
679	1 892	996	491	405	642	298	195	441	1 110	173	38
496	1 434	749	369	316	492	230	145	321	787	132	39
839	2 436	1 332	634	470	908	329	228	494	1 329	201	40
129	275	159	64	52	100	48	38	54	162	48	41
11	12	3	6	3	-	22	7	7	7	5	42
365	1 180	623	300	257	343	116	65	121	454	65	43
216	556	303	162	91	216	50	45	105	281	25	44
49	92	55	12	25	43	10	9	21	63	11	45
3	23	13	8	2	-	2	1	-	7	2	46

4 Vor dem Landgericht in erster Instanz 2021 erledigte Verfahren

noch: 4.4 Hauptverhandlungen

Lfd. Nr.	Hauptverhandlungen Hauptverhandlungstage Beteiligte der Hauptverhandlung	Art des Nachweises	Niedersachsen				Nordrhein-Westfalen			
			zu- sammen	OLG-Bezirk			zu- sammen	OLG-Bezirk		
				Braun- schweig	Celle	Olden- burg		Düssel- dorf	Hamm	Köln
1	Hauptverhandlungen insgesamt	Verhandlungen	1 172	145	727	300	2 718	771	1 328	619
	davon in									
2	Anklagesachen	Verhandlungen	1 039	128	641	270	2 234	631	1 089	514
3	sonstigen Verfahren	Verhandlungen	133	17	86	30	484	140	239	105
4	Erledigte Verfahren insgesamt	Verfahren	1 311	213	724	374	3 845	1 039	1 967	839
5	ohne Hauptverhandlung	Verfahren	375	82	202	91	1 273	312	699	262
6	mit 1 Hauptverhandlung ohne Urteil	Verfahren	38	4	26	8	170	50	94	26
7	mit 2 oder mehr Hauptverhandlungen ohne Urteil	Verfahren	6	-	5	1	7	2	4	1
8	mit 1 Hauptverhandlung und Urteil	Verfahren	811	121	427	263	2 266	636	1 116	514
9	mit 2 oder mehr Hauptverhandlungen und Urteil	Verfahren	81	6	64	11	129	39	54	36
10	Erledigte Anklagen	Verfahren	1 123	188	615	320	2 956	829	1 505	622
11	ohne Hauptverhandlung	Verfahren	300	74	163	63	841	228	467	146
12	mit 1 Hauptverhandlung ohne Urteil	Verfahren	34	4	25	5	139	42	77	20
13	mit 2 oder mehr Hauptverhandlungen ohne Urteil	Verfahren	5	-	4	1	6	2	3	1
14	mit 1 Hauptverhandlung und Urteil	Verfahren	711	104	365	242	1 865	531	912	422
15	mit 2 oder mehr Hauptverhandlungen und Urteil	Verfahren	73	6	58	9	105	26	46	33
16	Hauptverhandlungstage insgesamt	Tage	4 186	655	2 410	1 121	11 425	2 674	5 742	3 009
17	dar. HV-Tage früherer Hauptverhandlungen	Tage	444	44	326	74	416	130	187	99
	davon in									
18	Anklagesachen	Tage	3 729	599	2 131	999	9 601	2 254	4 805	2 542
19	sonstigen Verfahren	Tage	457	56	279	122	1 824	420	937	467
20	Erledigte Verfahren mit Hauptverhandlung zusammen	Verfahren	936	131	522	283	2 572	727	1 268	577
	Die Hauptverhandlung(en) verteilte(n) sich									
21	auf 1 HV-Tag	Verfahren	154	23	83	48	529	215	233	81
22	auf 2 HV-Tage	Verfahren	209	32	116	61	455	161	213	81
23	auf 3 bis 5 HV-Tage	Verfahren	357	39	199	119	976	227	518	231
24	auf 6 bis 10 HV-Tage	Verfahren	154	25	85	44	442	85	224	133
25	auf 11 bis 20 HV-Tage	Verfahren	44	8	28	8	131	31	60	40
26	auf 21 bis 50 HV-Tage	Verfahren	18	4	11	3	37	8	18	11
27	auf 51 und mehr HV-Tage	Verfahren	-	-	-	-	2	-	2	-
28	Durchschnittliche Zahl der HV-Tage je Verfahren mit Hauptverhandlung	Tage	4,5	5,0	4,6	4,0	4,4	3,7	4,5	5,2
	Die letzte (einzige) Hauptverhandlung verteilte sich									
29	auf 1 HV-Tag	Verfahren	198	25	124	49	561	225	250	86
30	auf 2 HV-Tage	Verfahren	212	32	115	65	466	163	214	89
31	auf 3 bis 5 HV-Tage	Verfahren	347	40	188	119	963	225	509	229
32	auf 6 bis 10 HV-Tage	Verfahren	130	24	65	41	423	78	222	123
33	auf 11 bis 20 HV-Tage	Verfahren	38	7	23	8	125	29	55	41
34	auf 21 bis 50 HV-Tage	Verfahren	11	3	7	1	32	7	16	9
35	auf 51 und mehr HV-Tage	Verfahren	-	-	-	-	2	-	2	-
36	Durchschnittliche Zahl der HV-Tage der letzten (einzigen) Hauptverhandlung je Verfahren mit Hauptverhandlung	Tage	4,0	4,7	4,0	3,7	4,3	3,5	4,4	5,0
37	Beschuldigte	Verfahren	912	130	501	281	2 560	726	1 263	571
38	Zahl der Beschuldigten	Personen	1 298	164	721	413	3 409	1 013	1 608	788
39	Verteidiger	Verfahren	905	130	494	281	2 571	727	1 268	576
40	Zahl der Verteidiger	Personen	1 484	175	845	464	4 202	1 268	1 922	1 012
41	Nebenkläger/Nebenklägervertreter	Verfahren	231	38	127	66	648	168	349	131
42	Verletztenbeistand	Verfahren	6	2	1	3	45	20	19	6
43	Sachverständige	Verfahren	516	71	303	142	1 372	434	692	246
44	Dolmetscher	Verfahren	259	28	129	102	747	240	324	183
45	Gerichtshelfer/Jugendgerichtshelfer	Verfahren	96	10	61	25	204	66	109	29
46	Ergänzungsrichter (§ 192 Abs. 2 GVG)	Verfahren	7	-	5	2	7	3	4	-

4 Vor dem Landgericht in erster Instanz 2021 erledigte Verfahren

noch: 4.4 Hauptverhandlungen

zusammen	Rheinland-Pfalz		Saarland	Sachsen	Sachsen-Anhalt	Schleswig-Holstein	Thüringen	Lfd. Nr.
	OLG-Bezirk							
	Koblenz	Zweibrücken						
542	351	191	239	401	338	242	237	1
453	316	137	201	312	275	202	196	2
89	35	54	38	89	63	40	41	3
733	452	281	291	608	456	377	361	4
230	123	107	73	223	145	146	141	5
19	14	5	4	25	7	9	12	6
2	2	-	1	1	3	-	-	7
452	296	156	197	344	279	212	192	8
30	17	13	16	15	22	10	16	9
561	378	183	249	430	328	306	271	10
144	83	61	63	132	71	114	90	11
12	9	3	3	17	6	4	7	12
2	2	-	1	1	2	-	-	13
375	268	107	168	267	235	179	160	14
28	16	12	14	13	14	9	14	15
1 835	1 171	664	671	2 166	1 665	1 171	1 009	16
67	38	29	47	27	257	58	32	17
1 527	1 081	446	562	1 870	1 434	1 040	873	18
308	90	218	109	296	231	131	136	19
503	329	174	218	385	311	231	220	20
123	83	40	83	86	33	38	64	21
111	67	44	55	77	61	45	37	22
192	133	59	53	127	130	90	63	23
60	38	22	19	56	64	33	36	24
13	5	8	6	24	20	18	13	25
4	3	1	2	11	1	7	7	26
-	-	-	-	4	2	-	-	27
3,6	3,6	3,8	3,1	5,6	5,4	5,1	4,6	28
132	90	42	90	88	40	39	68	29
115	66	49	53	77	68	46	39	30
186	131	55	51	128	123	91	60	31
53	34	19	17	55	64	32	34	32
14	6	8	6	22	14	17	12	33
3	2	1	1	11	1	6	7	34
-	-	-	-	4	1	-	-	35
3,5	3,4	3,6	2,9	5,6	4,5	4,8	4,4	36
498	326	172	217	382	309	231	220	37
662	455	207	277	494	395	292	279	38
502	328	174	218	384	311	231	220	39
803	556	247	310	584	445	338	359	40
92	45	47	56	82	85	56	59	41
9	7	2	1	5	8	10	7	42
351	231	120	157	241	197	136	150	43
132	86	46	47	128	51	63	41	44
46	30	16	13	38	34	13	26	45
7	2	5	1	2	2	6	2	46

4 Vor dem Landgericht in erster Instanz 2021 erledigte Verfahren

4.5 Verfahrensdauer

Lfd. Nr.	Verfahrensdauer		Einheit	Deutschland	Baden-	
	mehr als ... bis einschließlich ... Monate				zusammen	OLG-
	Durchschnittsdauer					Karlsruhe
1	Erledigte Verfahren insgesamt		Anzahl	14 186	1 279	653
	davon waren bei dem Gericht anhängig					
2	bis 3		%	32,9	31,1	29,4
3	3 - 6		%	33,5	41,1	38,3
4	6 - 12		%	17,1	15,0	16,7
5	12 - 18		%	5,8	4,3	6,0
6	18 - 24		%	3,5	3,4	3,7
7	24 - 36		%	3,4	2,7	3,4
8	mehr als 36 Monate		%	3,6	2,3	2,6
9	Durchschnittliche Dauer je Verfahren		Monate	8,2	6,9	7,5
10	Durch Urteil erledigte Verfahren		Anzahl	9 438	964	488
	davon waren bei dem Gericht anhängig					
11	bis 3		%	18,8	21,1	20,9
12	3 - 6		%	43,1	50,0	46,5
13	6 - 12		%	21,0	17,2	18,9
14	12 - 18		%	6,5	4,1	5,9
15	18 - 24		%	3,8	3,1	3,1
16	24 - 36		%	3,7	2,4	2,9
17	mehr als 36 Monate		%	3,2	2,1	1,8
18	Durchschnittliche Dauer je Verfahren		Monate	8,6	7,2	7,5
19	Erledigte Verfahren ohne Wiederaufnahmeverfahren, Nachverfahren und Anträge auf Einleitung eines objektiven Verfahrens		Anzahl	13 987	1 267	647
	davon waren ab Eingang bei der Staatsanwaltschaft anhängig					
20	bis 3		%	3,9	4,0	2,8
21	3 - 6		%	12,2	15,7	15,1
22	6 - 12		%	33,3	37,3	35,2
23	12 - 18		%	15,4	12,3	13,6
24	18 - 24		%	9,5	7,9	9,4
25	24 - 36		%	10,7	9,1	11,6
26	36 - 48		%	5,6	4,2	4,0
27	mehr als 48 Monate		%	9,3	9,5	8,2
28	Durchschnittliche Dauer je Verfahren		Monate	21,0	20,2	20,0
29	Verfahren mit Anklage und Eröffnungsbeschluss		Anzahl	11 130	982	489
30	Durchschnittliche Dauer der Verfahren vom Eingang bei Gericht bis zum Erlass eines Eröffnungsbeschlusses		Monate	3,4	3,4	3,7
31	Durch Urteil erledigte Anklagen		Anzahl	7 771	763	374
32	Durchschnittliche Dauer der Verfahren in der Instanz		Monate	8,8	7,5	8,2
	Zeitraum der Hauptverhandlungen					
33	Verfahren mit mehreren Hauptverhandlungen		Anzahl	634	87	35
	davon waren vom Beginn der ersten HV bis zur Beendigung der letzten HV anhängig					
34	bis 1		%	12,9	27,6	31,4
35	1 - 2		%	13,9	29,9	17,1
36	2 - 3		%	9,5	11,5	11,4
37	3 - 6		%	20,3	20,7	25,7
38	6 - 9		%	11,4	4,6	2,9
39	9 - 12		%	6,3	-	-
40	mehr als 12 Monate		%	25,7	5,7	11,4
41	Verfahren mit mehreren HV-Tagen der letzten (einzigsten) Hauptverhandlung		Anzahl	7 655	782	370
	davon waren vom Beginn des ersten HV-Tages bis zur Beendigung des letzten HV-Tages anhängig					
42	bis 1		%	65,0	70,2	78,1
43	1 - 2		%	19,3	18,2	13,5
44	2 - 3		%	7,4	7,0	5,1
45	3 - 6		%	5,9	3,3	2,4
46	6 - 9		%	1,3	0,8	0,5
47	9 - 12		%	0,5	0,3	-
48	mehr als 12 Monate		%	0,5	0,3	0,3

4 Vor dem Landgericht in erster Instanz 2021 erledigte Verfahren

4.5 Verfahrensdauer

Württemberg	Bayern				Berlin	Brandenburg	Bremen	Hamburg	Hessen	Mecklenburg-Vorpommern	Lfd. Nr.
Bezirk	OLG-Bezirk										
Stuttgart	zusammen	München	Nürnberg	Bamberg							
626	1 822	949	462	411	754	349	260	422	1 095	223	1
32,9	34,0	29,8	34,8	42,8	39,8	29,2	30,0	37,2	26,1	37,2	2
44,1	39,9	38,3	45,0	38,0	33,4	22,9	22,7	37,0	29,6	29,1	3
13,3	15,9	19,7	10,8	12,7	14,2	14,0	16,5	13,7	24,5	15,7	4
2,6	3,5	3,8	3,0	3,4	3,4	8,0	5,8	5,0	6,8	5,8	5
3,0	2,7	3,3	2,2	2,2	2,5	3,7	5,4	2,8	3,9	4,5	6
2,1	2,1	2,6	2,2	1,0	2,1	5,4	5,4	1,7	3,7	1,8	7
2,1	1,8	2,5	1,9	-	4,5	16,6	14,2	2,6	5,4	5,8	8
6,2	6,4	7,5	5,8	4,5	7,6	15,8	14,2	6,6	10,1	8,8	9
476	1 397	733	353	311	459	211	137	316	753	129	10
21,2	22,8	17,3	26,1	32,2	18,3	19,4	7,3	24,4	12,4	18,6	11
53,6	48,2	45,2	55,0	47,6	49,0	29,4	35,0	46,5	35,7	44,2	12
15,5	18,9	24,4	11,6	14,1	19,8	15,6	24,1	15,8	31,2	20,2	13
2,3	3,6	4,2	2,5	3,2	4,6	7,1	7,3	5,7	8,0	5,4	14
3,2	2,7	3,7	1,4	1,9	2,0	4,7	5,8	2,8	4,1	3,9	15
1,9	2,2	2,9	2,0	1,0	2,2	6,2	7,3	2,2	3,9	1,6	16
2,3	1,6	2,3	1,4	-	4,1	17,5	13,1	2,5	4,8	6,2	17
6,8	6,9	8,3	5,7	4,9	8,5	16,9	15,2	7,2	10,1	9,3	18
620	1 795	934	451	410	751	343	252	418	1 070	216	19
5,3	1,7	1,7	1,6	2,0	3,9	0,9	4,4	3,8	4,6	6,9	20
16,3	8,6	6,3	6,9	15,6	14,2	9,0	12,3	12,2	9,6	19,0	21
39,5	42,3	36,7	49,9	46,8	34,2	23,9	27,8	41,9	29,0	26,4	22
11,0	20,1	23,2	17,5	15,9	14,4	10,2	9,1	12,0	17,4	8,8	23
6,3	8,7	10,8	6,4	6,6	9,5	9,6	4,8	7,4	10,2	8,3	24
6,5	8,9	10,5	7,8	6,6	8,4	13,1	6,7	10,3	11,4	9,3	25
4,4	3,5	3,2	4,0	3,7	6,4	6,7	13,1	5,7	5,0	8,3	26
10,8	6,1	7,5	6,0	2,9	9,1	26,5	21,8	6,7	12,9	13,0	27
20,3	18,5	20,8	17,2	14,8	20,9	33,8	29,7	18,7	24,3	25,2	28
493	1 404	675	380	349	684	269	239	324	832	172	29
3,0	2,8	3,4	2,7	1,8	2,9	6,3	7,4	3,2	4,1	4,1	30
389	1 132	546	312	274	406	174	124	247	593	102	31
6,9	6,9	8,6	5,8	4,9	9,1	16,8	15,0	7,3	10,4	9,3	32
52	56	36	11	9	39	10	9	21	62	11	33
25,0	19,6	11,1	54,5	11,1	10,3	20,0	22,2	19,0	4,8	9,1	34
38,5	8,9	8,3	9,1	11,1	12,8	-	11,1	23,8	3,2	36,4	35
11,5	12,5	13,9	-	22,2	17,9	-	-	14,3	4,8	-	36
17,3	25,0	36,1	-	11,1	15,4	-	11,1	28,6	24,2	18,2	37
5,8	5,4	5,6	-	11,1	20,5	40,0	22,2	4,8	11,3	-	38
-	7,1	8,3	-	11,1	2,6	-	11,1	-	8,1	-	39
1,9	21,4	16,7	36,4	22,2	20,5	40,0	22,2	9,5	43,5	36,4	40
412	973	559	224	190	429	175	123	302	601	110	41
63,1	76,8	74,6	78,1	81,6	62,5	56,0	43,1	43,7	70,0	66,4	42
22,3	13,3	13,2	14,3	12,1	18,6	21,7	26,0	30,8	15,0	19,1	43
8,7	4,8	6,6	2,2	2,6	6,1	10,3	11,4	12,6	6,7	5,5	44
4,1	3,7	3,9	3,6	3,2	8,6	8,0	12,2	9,3	6,5	6,4	45
1,0	0,5	0,5	0,9	-	1,9	2,3	4,1	2,0	1,3	1,8	46
0,5	0,5	0,7	-	0,5	1,2	0,6	2,4	1,0	0,3	-	47
0,2	0,4	0,4	0,9	-	1,2	1,1	0,8	0,7	0,2	0,9	48

4 Vor dem Landgericht in erster Instanz 2021 erledigte Verfahren

noch: 4.5 Verfahrensdauer

Lfd. Nr.	Verfahrensdauer mehr als ... bis einschließlich ... Monate Durchschnittsdauer	Einheit	Niedersachsen				Nordrhein-Westfalen			
			zu- sammen	OLG-Bezirk			zu- sammen	OLG-Bezirk		
				Braun- schweig	Celle	Olden- burg		Düssel- dorf	Hamm	Köln
1	Erledigte Verfahren insgesamt	Anzahl	1 311	213	724	374	3 845	1 039	1 967	839
	davon waren bei dem Gericht anhängig									
2	bis 3	%	25,1	28,2	24,2	25,1	32,7	29,4	31,2	40,2
3	3 - 6	%	33,0	26,8	32,6	37,2	34,1	34,8	35,1	30,9
4	6 - 12	%	19,5	20,2	19,8	18,4	16,7	17,2	16,5	16,4
5	12 - 18	%	8,5	8,0	8,6	8,8	6,4	6,5	6,8	5,4
6	18 - 24	%	5,6	7,0	5,9	4,0	3,5	3,9	3,9	2,0
7	24 - 36	%	4,7	6,6	5,0	3,2	3,9	4,4	4,3	2,5
8	mehr als 36 Monate	%	3,7	3,3	4,0	3,2	2,7	3,7	2,2	2,6
9	Durchschnittliche Dauer je Verfahren	Monate	9,5	9,8	9,6	9,2	7,9	8,8	7,7	7,5
10	Durch Urteil erledigte Verfahren	Anzahl	892	127	491	274	2 395	675	1 170	550
	davon waren bei dem Gericht anhängig									
11	bis 3	%	11,2	13,4	8,8	14,6	17,8	16,7	14,8	25,5
12	3 - 6	%	41,1	34,6	41,3	43,8	44,1	44,6	45,4	40,9
13	6 - 12	%	23,2	26,0	23,4	21,5	20,5	20,3	20,7	20,2
14	12 - 18	%	9,6	4,7	10,6	10,2	7,3	7,0	8,1	5,8
15	18 - 24	%	5,6	7,9	5,7	4,4	4,0	4,4	4,5	2,4
16	24 - 36	%	5,4	8,7	5,9	2,9	4,3	3,6	5,2	3,1
17	mehr als 36 Monate	%	3,8	4,7	4,3	2,6	2,1	3,4	1,3	2,2
18	Durchschnittliche Dauer je Verfahren	Monate	10,4	11,6	10,8	9,1	8,2	8,8	8,3	7,2
19	Erledigte Verfahren ohne Wiederaufnahmeverfahren, Nachverfahren und Anträge auf Einleitung eines objektiven Verfahrens	Anzahl	1 292	208	713	371	3 795	1 024	1 941	830
	davon waren ab Eingang bei der Staatsanwaltschaft anhängig									
20	bis 3	%	2,7	1,9	3,1	2,4	5,0	3,4	5,4	6,3
21	3 - 6	%	12,3	11,5	10,1	17,0	13,3	15,5	11,1	15,9
22	6 - 12	%	28,0	30,8	26,5	29,4	33,1	31,5	34,4	31,9
23	12 - 18	%	18,2	15,9	19,1	17,8	14,0	13,3	15,0	12,5
24	18 - 24	%	10,8	9,6	12,1	9,2	9,5	10,5	9,1	9,0
25	24 - 36	%	13,2	12,0	14,3	11,9	10,9	11,5	11,0	10,0
26	36 - 48	%	6,4	7,7	6,7	5,1	5,7	6,0	5,9	5,1
27	mehr als 48 Monate	%	8,3	10,6	8,1	7,3	8,4	8,2	8,2	9,3
28	Durchschnittliche Dauer je Verfahren	Monate	21,1	21,8	21,6	19,7	20,0	20,2	19,5	20,8
29	Verfahren mit Anklage und Eröffnungsbeschluss	Anzahl	1 123	188	615	320	2 956	829	1 505	622
30	Durchschnittliche Dauer der Verfahren vom Eingang bei Gericht bis zum Erlass eines Eröffnungsbeschlusses	Monate	4,2	5,2	3,9	4,3	3,0	3,3	3,0	2,6
31	Durch Urteil erledigte Anklagen	Anzahl	784	110	423	251	1 970	557	958	455
32	Durchschnittliche Dauer der Verfahren in der Instanz	Monate	10,7	12,5	11,2	9,1	8,4	9,1	8,5	7,2
	Zeitraum der Hauptverhandlungen									
33	Verfahren mit mehreren Hauptverhandlungen	Anzahl	87	6	69	12	136	41	58	37
	davon waren vom Beginn der ersten HV bis zur Beendigung der letzten HV anhängig									
34	bis 1	%	17,2	33,3	18,8	-	2,9	4,9	1,7	2,7
35	1 - 2	%	19,5	-	23,2	8,3	9,6	12,2	5,2	13,5
36	2 - 3	%	6,9	16,7	7,2	-	11,0	12,2	10,3	10,8
37	3 - 6	%	10,3	33,3	8,7	8,3	26,5	19,5	29,3	29,7
38	6 - 9	%	8,0	-	7,2	16,7	13,2	14,6	12,1	13,5
39	9 - 12	%	4,6	16,7	4,3	-	10,3	12,2	10,3	8,1
40	mehr als 12 Monate	%	33,3	-	30,4	66,7	26,5	24,4	31,0	21,6
41	Verfahren mit mehreren HV-Tagen der letzten (einzigsten) Hauptverhandlung	Anzahl	738	106	398	234	2 011	502	1 018	491
	davon waren vom Beginn des ersten HV-Tages bis zur Beendigung des letzten HV-Tages anhängig									
42	bis 1	%	68,7	61,3	69,3	70,9	62,6	68,5	58,0	66,2
43	1 - 2	%	18,8	23,6	16,8	20,1	21,0	16,3	23,4	20,8
44	2 - 3	%	6,0	6,6	6,3	5,1	8,3	6,4	10,0	6,5
45	3 - 6	%	4,7	4,7	5,3	3,8	6,0	6,6	6,4	4,5
46	6 - 9	%	0,9	1,9	1,3	-	1,1	1,2	1,2	1,0
47	9 - 12	%	0,5	0,9	0,8	-	0,5	0,4	0,7	0,4
48	mehr als 12 Monate	%	0,3	0,9	0,3	-	0,5	0,6	0,4	0,6

4 Vor dem Landgericht in erster Instanz 2021 erledigte Verfahren

noch: 4.5 Verfahrensdauer

zusammen	Rheinland-Pfalz		Saarland	Sachsen	Sachsen-Anhalt	Schleswig-Holstein	Thüringen	Lfd. Nr.
	OLG-Bezirk							
	Koblenz	Zweibrücken						
733	452	281	291	608	456	377	361	1
36,3	32,3	42,7	34,7	41,8	36,2	35,8	39,3	2
30,3	36,5	20,3	35,1	25,3	28,7	31,6	25,5	3
17,1	17,7	16,0	17,2	18,3	16,0	17,5	19,4	4
5,9	4,9	7,5	5,8	5,4	9,0	3,2	6,4	5
3,0	2,9	3,2	2,4	2,0	4,2	4,5	3,3	6
3,8	3,1	5,0	2,7	3,6	3,9	4,0	3,0	7
3,7	2,7	5,3	2,1	3,6	2,0	3,4	3,0	8
8,1	7,5	9,0	6,9	7,9	7,5	7,7	7,6	9
482	313	169	213	359	301	222	208	10
23,0	20,8	27,2	22,1	23,1	18,3	18,9	26,4	11
39,0	45,0	27,8	42,7	35,4	37,5	45,0	31,3	12
19,7	20,8	17,8	19,7	24,8	20,6	19,8	26,0	13
7,1	5,4	10,1	7,5	7,0	11,3	3,2	7,2	14
3,9	3,5	4,7	2,8	2,5	5,0	6,3	3,8	15
4,1	2,6	7,1	2,8	4,2	5,0	3,6	3,4	16
3,1	1,9	5,3	2,3	3,1	2,3	3,2	1,9	17
8,7	7,6	10,8	7,9	9,0	9,0	8,2	8,0	18
721	443	278	286	601	448	374	358	19
4,0	4,7	2,9	3,8	3,3	6,3	3,5	5,3	20
12,2	11,1	14,0	13,3	10,0	11,4	10,7	11,7	21
32,7	37,2	25,5	25,9	30,4	32,8	35,0	24,3	22
16,4	16,9	15,5	17,5	16,5	15,0	15,0	17,9	23
9,0	8,4	10,1	12,9	9,8	11,8	7,5	14,8	24
11,2	10,6	12,2	11,5	13,5	12,3	9,4	11,2	25
6,4	4,7	9,0	4,9	5,8	4,5	8,0	8,1	26
8,0	6,3	10,8	10,1	10,6	6,0	11,0	6,7	27
20,9	18,8	24,2	20,4	22,8	17,9	22,4	20,3	28
561	378	183	249	430	328	306	271	29
2,9	2,6	3,4	2,8	3,5	3,2	4,2	2,6	30
403	284	119	182	280	249	188	174	31
8,7	7,6	11,2	7,8	9,3	8,9	8,7	7,7	32
32	19	13	17	16	25	10	16	33
18,8	31,6	-	5,9	12,5	4,0	-	12,5	34
6,3	10,5	-	11,8	6,3	4,0	40,0	-	35
12,5	10,5	15,4	5,9	-	4,0	10,0	12,5	36
18,8	21,1	15,4	11,8	37,5	12,0	20,0	18,8	37
12,5	15,8	7,7	11,8	25,0	16,0	-	25,0	38
3,1	5,3	-	23,5	-	16,0	20,0	-	39
28,1	5,3	61,5	29,4	18,8	44,0	10,0	31,3	40
371	239	132	128	297	271	192	152	41
67,4	64,0	73,5	61,7	52,9	67,5	61,5	54,6	42
21,6	24,7	15,9	20,3	21,9	18,8	16,7	23,0	43
6,5	6,7	6,1	10,2	9,4	6,3	9,9	9,9	44
2,4	3,8	-	5,5	10,1	6,6	9,4	5,9	45
1,6	0,4	3,8	2,3	3,0	0,4	1,0	3,9	46
0,5	0,4	0,8	-	0,3	-	1,0	0,7	47
-	-	-	-	2,4	0,4	0,5	2,0	48

5 Vor dem Landgericht in der Berufungsinstanz 2021 erledigte Verfahren

5.1 Vorinstanz, Einleitungsart, Betreiber, Beschuldigte, Vorführung zur Hauptverhandlung, Vermögensabschöpfung

Lfd. Nr.	Art der Vorinstanz Art der Einleitung Betreiber der Berufung Beschuldigte	Deutschland	Baden- OLG-	
			zusammen	Karlsruhe
1	Erledigte Verfahren insgesamt	40 198	5 147	2 193
Von ihnen richteten sich gegen ein Urteil des				
2	Strafrichters	28 565	3 682	1 643
3	Schöffengerichts	7 207	938	365
4	Erweiterten Schöffengerichts	147	-	-
5	Jugendrichters	1 572	179	66
6	Jugendschöffengerichts	2 707	348	119
Die Verfahren wurden eingeleitet durch				
7	Berufung in Privatklageverfahren	22	-	-
Antrag auf Wiederaufnahme nach Rechtskraft				
8	zuungunsten des Beschuldigten	26	1	-
9	zugunsten des Beschuldigten	74	18	10
10	von der Rechtsmittelinstanz zurückgewiesene Verfahren	528	36	18
11	Berufung im Offizialverfahren	38 941	5 071	2 151
12	Annahmeberufung im Offizialverfahren (§ 313 Abs. 1 StPO)	607	21	14
Die Berufung wurde eingelegt durch				
13	den Beschuldigten	35 982	4 694	1 974
14	die Staatsanwaltschaft zuungunsten des Beschuldigten	9 193	1 256	555
15	die Staatsanwaltschaft zugunsten des Beschuldigten	145	5	1
16	Nebenkläger	260	40	21
17	Privatkläger	2	-	-
18	den Erziehungsberechtigten/ gesetzlichen Vertreter	21	1	1
19	Zahl der Beschuldigten insgesamt	42 208	5 444	2 330
Zahl der Verfahren				
20	mit 1 Beschuldigten	38 462	4 897	2 081
21	mit 2 Beschuldigten	1 524	214	93
22	mit 3 bis 5 Beschuldigten	207	35	18
23	mit 6 bis 10 Beschuldigten	5	1	1
24	mit 11 und mehr Beschuldigten	-	-	-
Psychosoziale Prozessbegleitung				
25	Zahl der Anträge.....	30	3	2
26	Zahl der Beiordnung.....	26	1	1
Vorführung von Verfahrensbeteiligten zur (letzten) Hauptverhandlung				
27	Zahl der Verfahren mit Hauptverhandlung	28 927	3 168	1 247
28	darunter Verfahren, in denen ein Beteiligter aus Haft vorgeführt wurde	3 309	414	146
29	Verfahren, in denen ein Beteiligter vorgeführt wurde, ohne in Haft zu sein	321	24	6
Maßnahmen der Gewinnabschöpfung				
30	Verfahren mit Anträgen auf Maßnahmen der Gewinnabschöpfung	844	104	39

5 Vor dem Landgericht in der Berufungsinstanz 2021 erledigte Verfahren

5.1 Vorinstanz, Einleitungsart, Betreiber, Beschuldigte, Vorführung zur Hauptverhandlung, Vermögensabschöpfung

Württemberg Bezirk	Bayern				Berlin	Brandenburg	Bremen	Hamburg	Hessen	Mecklenburg- Vorpommern	Lfd. Nr.
	Stuttgart	zusammen	OLG-Bezirk								
München			Nürnberg	Bamberg							
2 954	6 692	3 681	1 793	1 218	2 501	847	175	1 393	2 284	628	1
2 039	5 074	2 755	1 423	896	1 817	576	106	1 079	1 544	454	2
573	952	579	190	183	390	156	44	214	497	104	3
-	1	-	-	1	77	2	3	-	-	-	4
113	246	132	71	43	86	31	9	46	95	33	5
229	419	215	109	95	131	82	13	54	148	37	6
-	-	-	-	-	-	-	4	-	13	-	7
1	-	-	-	-	-	-	-	-	2	3	8
8	20	15	2	3	-	3	2	-	6	1	9
18	125	80	30	15	-	21	-	28	11	3	10
2 920	6 530	3 576	1 759	1 195	2 500	823	143	1 364	2 049	619	11
7	17	10	2	5	1	-	26	1	203	2	12
2 720	5 908	3 247	1 617	1 044	2 379	750	150	1 150	2 101	549	13
701	2 815	1 594	652	569	193	125	40	457	435	111	14
4	36	34	2	-	8	4	-	-	1	-	15
19	35	22	9	4	13	4	4	3	11	6	16
-	-	-	-	-	-	-	-	-	-	-	17
-	6	4	2	-	-	-	1	1	4	-	18
3 114	6 984	3 843	1 854	1 287	2 612	881	187	1 497	2 378	647	19
2 816	6 429	3 534	1 738	1 157	2 400	822	168	1 300	2 206	609	20
121	239	134	50	55	93	18	5	85	68	19	21
17	24	13	5	6	8	7	1	8	10	-	22
-	-	-	-	-	-	-	1	-	-	-	23
-	-	-	-	-	-	-	-	-	-	-	24
1	-	-	-	-	3	1	-	-	1	-	25
-	-	-	-	-	2	1	-	-	-	-	26
1 921	4 911	2 664	1 460	787	1 770	598	114	954	1 649	460	27
268	625	364	174	87	15	47	23	176	225	44	28
18	48	23	14	11	-	11	1	5	29	4	29
65	163	101	39	23	48	8	2	41	19	9	30

5 Vor dem Landgericht in der Berufungsinstanz 2021 erledigte Verfahren

noch: 5.1 Vorinstanz, Einleitungsart, Betreiber, Beschuldigte, Vorführung zur Hauptverhandlung, Vermögensabschöpfung

Lfd. Nr.	Art der Vorinstanz Art der Einleitung Betreiber der Berufung Beschuldigte	Niedersachsen			Nordrhein-Westfalen				
		zu-sammen	OLG-Bezirk			zu-sammen	OLG-Bezirk		
			Braun-schweig	Celle	Olden-burg		Düssel-dorf	Hamm	Köln
1	Erledigte Verfahren insgesamt	3 500	504	1 672	1 324	9 389	3 020	4 581	1 788
	Von ihnen richteten sich gegen ein Urteil des								
2	Strafrichters	2 575	372	1 226	977	6 331	2 087	3 061	1 183
3	Schöffengerichts	532	89	258	185	1 918	543	970	405
4	Erweiterten Schöffengerichts	-	-	-	-	9	-	8	1
5	Jugendrichters	187	19	104	64	379	142	164	73
6	Jugendschöffengerichts	206	24	84	98	752	248	378	126
	Die Verfahren wurden eingeleitet durch								
7	Berufung in Privatklageverfahren	3	1	2	-	2	1	1	-
	Antrag auf Wiederaufnahme nach Rechtskraft								
8	zuungunsten des Beschuldigten	3	-	1	2	14	4	7	3
9	zugunsten des Beschuldigten	5	3	1	1	12	5	6	1
10	von der Rechtsmittelinstanz zurückgewiesene Verfahren	22	2	2	18	103	11	64	28
11	Berufung im Offizialverfahren	3 224	494	1 480	1 250	9 232	2 990	4 489	1 753
12	Annahmoberufung im Offizialverfahren (§ 313 Abs. 1 StPO)	243	4	186	53	26	9	14	3
	Die Berufung wurde eingelegt durch								
13	den Beschuldigten	3 135	457	1 527	1 151	8 413	2 641	4 149	1 623
14	die Staatsanwaltschaft zuungunsten des Beschuldigten	683	112	268	303	1 295	452	637	206
15	die Staatsanwaltschaft zugunsten des Beschuldigten	1	1	-	-	78	31	29	18
16	Nebenkläger	31	2	16	13	64	20	33	11
17	Privatkläger	1	1	-	-	1	1	-	-
18	den Erziehungsberechtigten/ gesetzlichen Vertreter	2	-	2	-	1	-	1	-
19	Zahl der Beschuldigten insgesamt	3 701	524	1 750	1 427	9 840	3 169	4 798	1 873
	Zahl der Verfahren								
20	mit 1 Beschuldigten	3 325	487	1 605	1 233	8 997	2 882	4 397	1 718
21	mit 2 Beschuldigten	151	14	57	80	344	127	157	60
22	mit 3 bis 5 Beschuldigten	24	3	10	11	47	11	27	9
23	mit 6 bis 10 Beschuldigten	-	-	-	-	1	-	-	1
24	mit 11 und mehr Beschuldigten	-	-	-	-	-	-	-	-
	Psychosoziale Prozessbegleitung								
25	Zahl der Anträge.....	6	1	3	2	7	2	5	-
26	Zahl der Beiordnung.....	6	1	3	2	7	2	5	-
	Vorführung von Verfahrensbeteiligten zur (letzten) Hauptverhandlung								
27	Zahl der Verfahren mit Hauptverhandlung	2 493	327	1 137	1 029	6 989	2 312	3 305	1 372
28	darunter Verfahren, in denen ein Beteiligter aus Haft vorgeführt wurde .	263	39	136	88	712	268	320	124
29	Verfahren, in denen ein Beteiligter vorgeführt wurde, ohne in Haft zu sein	38	4	7	27	94	15	42	37
	Maßnahmen der Gewinnabschöpfung								
30	Verfahren mit Anträgen auf Maßnahmen der Gewinnabschöpfung	169	15	34	120	113	30	61	22

5 Vor dem Landgericht in der Berufungsinstanz 2021 erledigte Verfahren

noch: 5.1 Vorinstanz, Einleitungsart, Betreiber, Beschuldigte, Vorführung zur Hauptverhandlung, Vermögensabschöpfung

zusammen	Rheinland-Pfalz		Saarland	Sachsen	Sachsen-Anhalt	Schleswig-Holstein	Thüringen	Lfd. Nr.
	OLG-Bezirk							
	Koblenz	Zweibrücken						
1 965	1 392	573	545	2 438	961	803	930	1
1 396	988	408	375	1 691	691	502	672	2
371	260	111	104	454	171	216	146	3
-	-	-	-	55	-	-	-	4
65	48	17	19	80	43	28	46	5
133	96	37	47	158	56	57	66	6
-	-	-	-	-	-	-	-	7
1	1	-	-	1	-	-	1	8
1	1	-	-	2	2	-	2	9
42	30	12	13	88	10	6	20	10
1 918	1 358	560	532	2 332	900	797	907	11
3	2	1	-	15	49	-	-	12
1 751	1 234	517	481	2 113	861	736	811	13
387	284	103	222	582	177	123	292	14
-	-	-	-	7	1	1	3	15
14	5	9	2	16	5	8	4	16
-	-	-	-	-	-	-	-	17
2	1	1	2	-	1	-	-	18
2 056	1 460	596	575	2 581	1 024	838	963	19
1 880	1 329	551	523	2 317	914	773	902	20
80	59	21	16	106	38	25	23	21
5	4	1	6	14	8	5	5	22
-	-	-	-	1	1	-	-	23
-	-	-	-	-	-	-	-	24
1	1	-	1	1	3	3	-	25
1	1	-	1	1	3	3	-	26
1 474	1 058	416	433	1 867	770	592	685	27
148	101	47	49	300	110	58	100	28
15	11	4	7	24	14	5	2	29
48	39	9	8	45	14	31	22	30

5 Vor dem Landgericht in der Berufungsinstanz 2021 erledigte Verfahren

5.2 Art der Erledigung der Verfahren

Lfd. Nr.	Art der Erledigung 1)	Deutschland	Baden- OLG-	
			zusammen	Karlsruhe
1	Erledigte Verfahren insgesamt	40 198	5 147	2 193
2	Erledigung ausschließlich wegen Ordnungswidrigkeit	4	-	-
3	Urteil	19 275	2 239	923
4	Ohne Einlegung eines Rechtsmittels rechtskräftig gewordene Urteile	13 868	1 626	654
5	Angefochtene Urteile	5 407	613	269
	Durch Urteil erledigt wurden			
6	Privatklageverfahren	10	-	-
7	Offizialverfahren	18 890	2 220	914
8	sonstige Verfahren	375	19	9
9	Verwerfungsbeschluss nach § 322 Abs. 1 StPO	229	46	18
10	Einstellung mit Auflage nach § 153a StPO	2 080	270	146
11	Einstellung mit Auflage nach § 37 Abs. 2 BtMG bzw. § 38 Abs. 2 i.V.m. § 37 Abs. 2 BtMG	-	-	-
12	Einstellung nach § 47 JGG	115	13	7
13	Einstellung wegen Geringfügigkeit (§ 153 Abs. 2 StPO)	752	94	43
14	Einstellung wegen unwesentlicher Nebenstraftat (§ 154 Abs. 2 StPO)	893	164	101
15	Einstellung wegen Auslieferung oder Ausweisung des Beschuldigten (§ 154b Abs. 4 StPO)	29	4	2
16	Einstellung wegen Abwesenheit des Beschuldigten oder wegen eines anderen in seiner Person liegenden Hindernisses (§ 205 StPO)	293	30	8
17	Einstellung wegen Verfahrenshindernisses (§ 206a StPO)	230	39	25
18	Einstellung wegen Gesetzesänderung (§ 206b StPO)	-	-	-
19	Sonstige Einstellung oder Klagerücknahme (§ 31a Abs. 2 BtMG, § 153b Abs. 2, § 153c Abs. 4, § 153d Abs. 2, § 153e Abs. 2, § 154e Abs. 2, § 390 Abs. 5 i.V.m. § 383 Abs. 2 StPO)	32	3	2
20	Vergleich in der Privatklagesache	-	-	-
21	Rücknahme der Berufung	13 939	1 902	728
22	Rücknahme der Privatklage	2	-	-
23	Aussetzung des Verfahrens	1	-	-
24	Verwerfung der Annahmoberufung als unzulässig (§ 313 Abs. 2 StPO)	106	24	15
25	Sonstige Erledigungsart	2 218	319	175

1) Je Verfahren wird nur eine Erledigungsart nachgewiesen, und zwar die jeweils erste aus der in dieser Tabelle genannten Rangfolge.

5 Vor dem Landgericht in der Berufungsinstanz 2021 erledigte Verfahren

5.2 Art der Erledigung der Verfahren

Württemberg	Bayern				Berlin	Brandenburg	Bremen	Hamburg	Hessen	Mecklenburg-Vorpommern	Lfd. Nr.
Bezirk	zusammen	OLG-Bezirk									
Stuttgart		München	Nürnberg	Bamberg							
2 954	6 692	3 681	1 793	1 218	2 501	847	175	1 393	2 284	628	1
-	1	-	1	-	1	-	-	-	-	-	2
1 316	3 178	1 726	966	486	1 150	431	77	696	1 016	298	3
972	2 180	1 221	629	330	802	310	64	508	744	215	4
344	998	505	337	156	348	121	13	188	272	83	5
-	-	-	-	-	-	-	3	-	6	-	6
1 306	3 090	1 664	948	478	1 150	415	72	680	1 001	296	7
10	88	62	18	8	-	16	2	16	9	2	8
28	48	20	19	9	4	4	-	3	9	9	9
124	288	180	44	64	146	74	10	71	146	46	10
-	-	-	-	-	-	-	-	-	-	-	11
6	14	10	1	3	4	-	3	7	7	1	12
51	139	82	22	35	39	25	6	27	56	9	13
63	163	90	33	40	46	26	5	31	24	7	14
2	7	6	-	1	4	1	1	-	2	-	15
22	59	36	12	11	14	17	1	19	2	1	16
14	40	24	4	12	12	4	1	8	11	7	17
-	-	-	-	-	-	-	-	-	-	-	18
1	3	1	1	1	1	-	2	1	1	-	19
-	-	-	-	-	-	-	-	-	-	-	20
1 174	2 512	1 406	577	529	862	218	60	471	850	214	21
-	-	-	-	-	-	-	-	-	1	-	22
-	-	-	-	-	-	-	-	-	-	-	23
9	11	5	2	4	7	1	-	-	2	7	24
144	229	95	111	23	211	46	9	59	157	29	25

5 Vor dem Landgericht in der Berufungsinstanz 2021 erledigte Verfahren

noch: 5.2 Art der Erledigung der Verfahren

Lfd. Nr.	Art der Erledigung 1)	Niedersachsen			Nordrhein-Westfalen				
		zu-sammen	OLG-Bezirk			zu-sammen	OLG-Bezirk		
			Braun-schweig	Celle	Olden-burg		Düssel-dorf	Hamm	Köln
1	Erledigte Verfahren insgesamt	3 500	504	1 672	1 324	9 389	3 020	4 581	1 788
2	Erledigung ausschließlich wegen Ordnungswidrigkeit	1	-	1	-	-	-	-	-
3	Urteil	1 758	196	752	810	4 368	1 578	2 034	756
4	Ohne Einlegung eines Rechtsmittels rechtskräftig gewordene Urteile	1 175	125	506	544	3 383	1 182	1 641	560
5	Angefochtene Urteile	583	71	246	266	985	396	393	196
	Durch Urteil erledigt wurden								
6	Privatklageverfahren	1	-	1	-	-	-	-	-
7	Offizialverfahren	1 738	195	748	795	4 290	1 570	1 985	735
8	sonstige Verfahren	19	1	3	15	78	8	49	21
9	Verwerfungsbeschluss nach § 322 Abs. 1 StPO	21	-	10	11	37	9	18	10
10	Einstellung mit Auflage nach § 153a StPO	122	14	78	30	494	139	265	90
11	Einstellung mit Auflage nach § 37 Abs. 2 BtMG bzw. § 38 Abs. 2 i.V.m. § 37 Abs. 2 BtMG	-	-	-	-	-	-	-	-
12	Einstellung nach § 47 JGG	13	3	4	6	32	9	20	3
13	Einstellung wegen Geringfügigkeit (§ 153 Abs. 2 StPO)	76	21	42	13	167	48	91	28
14	Einstellung wegen unwesentlicher Nebenstraftat (§ 154 Abs. 2 StPO)	56	7	32	17	209	57	109	43
15	Einstellung wegen Auslieferung oder Ausweisung des Beschuldigten (§ 154b Abs. 4 StPO)	1	1	-	-	6	3	3	-
16	Einstellung wegen Abwesenheit des Beschuldigten oder wegen eines anderen in seiner Person liegenden Hindernisses (§ 205 StPO)	21	2	14	5	60	12	32	16
17	Einstellung wegen Verfahrenshindernisses (§ 206a StPO)	20	4	10	6	47	16	24	7
18	Einstellung wegen Gesetzesänderung (§ 206b StPO)	-	-	-	-	-	-	-	-
19	Sonstige Einstellung oder Klagerücknahme (§ 31a Abs. 2 BtMG, § 153b Abs. 2, § 153c Abs. 4, § 153d Abs. 2, § 153e Abs. 2, § 154e Abs. 2, § 390 Abs. 5 i.V.m. § 383 Abs. 2 StPO)	9	-	9	-	3	1	1	1
20	Vergleich in der Privatklagesache	-	-	-	-	-	-	-	-
21	Rücknahme der Berufung	1 139	221	559	359	3 379	990	1 662	727
22	Rücknahme der Privatklage	1	-	-	1	-	-	-	-
23	Aussetzung des Verfahrens	1	-	-	1	-	-	-	-
24	Verwerfung der Annahmoberufung als unzulässig (§ 313 Abs. 2 StPO)	11	2	3	6	21	8	8	5
25	Sonstige Erledigungsart	250	33	158	59	566	150	314	102

1) Je Verfahren wird nur eine Erledigungsart nachgewiesen, und zwar die jeweils erste aus der in dieser Tabelle genannten Rangfolge.

5 Vor dem Landgericht in der Berufungsinstanz 2021 erledigte Verfahren

noch: 5.2 Art der Erledigung der Verfahren

Rheinland-Pfalz			Saarland	Sachsen	Sachsen-Anhalt	Schleswig-Holstein	Thüringen	Lfd. Nr.
zusammen	OLG-Bezirk							
	Koblenz	Zweibrücken						
1 965	1 392	573	545	2 438	961	803	930	1
-	-	-	-	-	-	1	-	2
1 023	711	312	282	1 310	584	457	408	3
707	464	243	204	953	348	326	323	4
316	247	69	78	357	236	131	85	5
-	-	-	-	-	-	-	-	6
995	690	305	276	1 241	575	453	398	7
28	21	7	6	69	9	4	10	8
10	9	1	3	16	7	4	8	9
96	44	52	25	162	33	40	57	10
-	-	-	-	-	-	-	-	11
7	6	1	-	6	1	3	4	12
32	21	11	13	21	19	9	20	13
46	27	19	10	55	8	18	25	14
1	1	-	-	2	-	-	-	15
7	3	4	2	40	4	2	14	16
11	6	5	5	14	4	4	3	17
-	-	-	-	-	-	-	-	18
1	1	-	4	2	2	-	-	19
-	-	-	-	-	-	-	-	20
641	500	141	189	682	253	242	325	21
-	-	-	-	-	-	-	-	22
-	-	-	-	-	-	-	-	23
3	2	1	1	12	3	2	1	24
87	61	26	11	116	43	21	65	25

5 Vor dem Landgericht in der Berufungsinstanz 2021 erledigte Verfahren

5.3 Art der Erledigung für die einzelnen Beschuldigten

Lfd. Nr.	Art der Erledigung	Deutschland	Baden- OLG-	
			zusammen	Karlsruhe
1	Zahl der einzelnen Beschuldigten insgesamt	42 208	5 444	2 330
2	Erledigung ausschließlich wegen Ordnungswidrigkeit	4	-	-
3	Urteile zusammen	20 003	2 317	973
4	Aufhebung des Urteils der Vorinstanz und Verweisung an das zuständige Gericht (§ 328 Abs. 2 StPO)	109	14	7
5	Aufhebung des erstinstanzlichen freisprechenden Urteils und Verurteilung	330	16	4
6	Aufhebung des erstinstanzlichen verurteilenden Urteils und Freispruch	877	96	52
7	Abänderung/Ergänzung des Urteilsausspruchs bei gleichzeitiger Verwerfung der Berufung/Aufhebung des Urteils im Übrigen	11 787	1 504	625
8	Einstellung wegen Verfahrenshindernisses (§ 260 Abs. 3 StPO)	18	1	-
9	Verwerfung der Berufung wegen Ausbleibens des Beschuldigten (§ 329 Abs. 1 StPO)	3 285	273	110
10	Sonstige Verwerfung der Berufung	3 597	413	175
11	Verwerfungsbeschluss nach § 322 Abs. 1 StPO	231	46	18
12	Einstellung mit Auflage oder Weisung nach § 153a StPO zusammen	2 201	293	159
13	Täter - Opfer - Ausgleich (Abs. 1 Satz 2 Nr. 5)	51	6	5
14	Wiedergutmachung des Schadens (Abs. 1 Satz 2 Nr. 1)	114	18	8
15	Geldbetrag für gemeinnützige Einrichtung oder Staatskasse (Abs. 1 Satz 2 Nr. 2)	1 739	226	120
16	Sonstige gemeinnützige Leistung (Abs. 1 Satz 2 Nr. 3)	85	10	8
17	Erfüllung der Unterhaltspflicht (Abs. 1 Satz 2 Nr. 4)	7	-	-
18	Teilnahme an einem sozialen Trainingskurs (Abs. 1 Satz 2 Nr. 6)	5	3	2
19	Teilnahme an einem Aufbauseminar nach § 2b Abs. 2 Satz 2 oder Fahreignungsseminar § 4a StVG (Abs. 1 Satz 2 Nr. 7)	6	1	1
20	Sonstige Auflagen oder Weisungen (Abs. 1 Satz 2)	194	29	15
21	Einstellung mit Auflage nach § 37 Abs. 2 BtMG bzw. § 38 Abs. 2 i.V.m. § 37 Abs. 2 BtMG	-	-	-
22	Einstellung nach § 47 JGG zusammen	138	21	14
23	da die Voraussetzungen des § 153 StPO vorliegen (Abs. 1 Satz 1 Nr. 1)	67	8	6
24	da eine erzieherische Maßnahme im Sinne des § 45 Abs. 2 JGG eine Entscheidung durch Urteil entbehrlich macht (Abs. 1 Satz 1 Nr. 2)	37	5	4
25	da nach Anordnung einer Maßnahme nach § 45 Abs. 3 JGG eine Entscheidung durch Urteil entbehrlich ist (Abs. 1 Satz 1 Nr. 3)	28	6	2
26	da Beschuldigter mangels Reife strafrechtlich nicht verantwortlich ist (Abs. 1 Satz 1 Nr. 4)	6	2	2
27	Einstellung wegen Geringfügigkeit (§ 153 Abs. 2 StPO) zusammen	813	103	49
28	ohne Auferlegung der notwendigen Auslagen des Beschuldigten auf die Staatskasse	270	49	21
29	mit Auferlegung der notwendigen Auslagen des Beschuldigten auf die Staatskasse	543	54	28
30	Einstellung wegen unwesentlicher Nebenstrafat (§ 154 Abs. 2 StPO)	946	171	107
31	Einstellung wegen Auslieferung oder Ausweisung des Beschuldigten (§ 154b Abs. 4 StPO)	31	4	2
32	Einstellung wegen Abwesenheit des Beschuldigten oder wegen eines anderen in seiner Person liegenden Hindernisses (§ 205 StPO)	305	30	8
33	Einstellung wegen Verfahrenshindernisses (§ 206a StPO)	239	41	27
34	Einstellung wegen Gesetzesänderung (§ 206b StPO)	-	-	-
35	Sonstige Einstellung oder Klagerücknahme	32	3	2
36	nach § 31a Abs. 2 BtMG	4	2	2
37	nach § 153b Abs. 2, § 153c Abs. 4, § 153d Abs. 2, § 153e Abs. 2, § 154e Abs. 2, § 390 Abs. 5 i.V.m. § 383 Abs. 2 StPO	28	1	-
38	Vergleich in der Privatklagesache	-	-	-
39	Rücknahme der Berufung	14 727	2 041	767
40	Rücknahme der Privatklage	2	-	-
41	Aussetzung des Verfahrens zusammen	1	-	-
42	bis zum rechtskräftigen Abschluss des Besteuerungsverfahrens (§ 396 Abs. 1 AO)	-	-	-
43	zur Klärung einer zivilrechtlichen Vorfrage (§ 262 Abs. 2 StPO)	-	-	-
44	um nach Art. 100 GG eine Entscheidung des Bundesverfassungsgerichts abzuwarten	1	-	-
45	Verwerfung der Annahmoberufung als unzulässig (§ 313 Abs. 2 StPO)	108	26	16
46	Sonstige Erledigungsart	2 427	348	188

5 Vor dem Landgericht in der Berufungsinstanz 2021 erledigte Verfahren

5.3 Art der Erledigung für die einzelnen Beschuldigten

Württemberg Bezirk	Bayern				Berlin	Brandenburg	Bremen	Hamburg	Hessen	Mecklenburg- Vorpommern	Lfd. Nr.
	Stuttgart	zusammen	OLG-Bezirk								
			München	Nürnberg							
3 114	6 984	3 843	1 854	1 287	2 612	881	187	1 497	2 378	647	1
-	1	-	1	-	1	-	-	-	-	-	2
1 344	3 274	1 780	992	502	1 198	438	78	746	1 045	300	3
7	5	3	1	1	16	3	3	-	10	-	4
12	48	34	11	3	18	2	-	10	16	10	5
44	150	91	36	23	49	20	1	41	38	16	6
879	2 144	1 176	643	325	645	263	53	415	640	174	7
1	-	-	-	-	1	-	-	-	-	-	8
163	391	191	126	74	290	71	8	93	174	49	9
238	536	285	175	76	179	79	13	187	167	51	10
28	49	20	19	10	4	4	-	3	9	9	11
134	302	189	45	68	151	78	10	76	154	49	12
1	2	1	1	-	-	2	1	-	8	-	13
10	5	1	2	2	15	7	2	3	16	1	14
106	266	173	38	55	116	64	6	55	117	39	15
2	12	5	2	5	4	1	-	1	9	2	16
-	3	3	-	-	-	1	-	-	-	-	17
1	-	-	-	-	-	-	-	1	-	-	18
-	1	1	-	-	-	-	-	-	-	-	19
14	13	5	2	6	16	3	1	16	4	7	20
-	-	-	-	-	-	-	-	-	-	-	21
7	15	11	1	3	4	-	3	7	9	1	22
2	9	7	1	1	-	-	1	3	2	-	23
1	3	1	-	2	2	-	1	2	3	-	24
4	2	2	-	-	2	-	-	1	4	1	25
-	1	1	-	-	-	-	1	1	-	-	26
54	152	88	26	38	41	30	6	28	63	10	27
28	55	30	11	14	14	8	2	13	25	1	28
26	97	58	15	24	27	22	4	15	38	9	29
64	173	92	35	46	48	29	5	34	26	8	30
2	7	6	-	1	4	1	1	-	3	-	31
22	63	39	12	12	14	18	1	22	2	1	32
14	42	25	4	13	13	4	1	8	12	7	33
-	-	-	-	-	-	-	-	-	-	-	34
1	3	1	1	1	1	-	2	1	1	-	35
-	1	1	-	-	-	-	-	-	-	-	36
1	2	-	1	1	1	-	2	1	1	-	37
-	-	-	-	-	-	-	-	-	-	-	38
1 274	2 646	1 484	602	560	908	226	70	511	886	222	39
-	-	-	-	-	-	-	-	-	1	-	40
-	-	-	-	-	-	-	-	-	-	-	41
-	-	-	-	-	-	-	-	-	-	-	42
-	-	-	-	-	-	-	-	-	-	-	43
-	-	-	-	-	-	-	-	-	-	-	44
10	11	5	2	4	7	1	-	-	2	7	45
160	246	103	114	29	218	52	10	61	165	33	46

5 Vor dem Landgericht in der Berufungsinstanz 2021 erledigte Verfahren

noch: 5.3 Art der Erledigung für die einzelnen Beschuldigten

Lfd. Nr.	Art der Erledigung	Niedersachsen				Nordrhein-Westfalen			
		zu- sammen	OLG-Bezirk			zu- sammen	OLG-Bezirk		
			Braun- schweig	Celle	Olden- burg		Düssel- dorf	Hamm	Köln
1	Zahl der einzelnen Beschuldigten insgesamt	3 701	524	1 750	1 427	9 840	3 169	4 798	1 873
2	Erledigung ausschließlich wegen Ordnungswidrigkeit	1	-	1	-	-	-	-	-
3	Urteile zusammen	1 830	203	774	853	4 540	1 648	2 109	783
4	Aufhebung des Urteils der Vorinstanz und Verweisung an das zuständige Gericht (§ 328 Abs. 2 StPO)	9	1	5	3	44	20	15	9
5	Aufhebung des erstinstanzlichen freisprechenden Urteils und Verurteilung	38	3	13	22	66	13	41	12
6	Aufhebung des erstinstanzlichen verurteilenden Urteils und Freispruch	85	6	42	37	183	78	57	48
7	Abänderung/Ergänzung des Urteilsausspruchs bei gleichzeitiger Verwerfung der Berufung/Aufhebung des Urteils im Übrigen	993	123	407	463	2 400	847	1 166	387
8	Einstellung wegen Verfahrenshindernisses (§ 260 Abs. 3 StPO)	5	-	2	3	4	1	2	1
9	Verwerfung der Berufung wegen Ausbleibens des Beschuldigten (§ 329 Abs. 1 StPO)	338	31	160	147	961	339	450	172
10	Sonstige Verwerfung der Berufung	362	39	145	178	882	350	378	154
11	Verwerfungsbeschluss nach § 322 Abs. 1 StPO	21	-	10	11	37	9	18	10
12	Einstellung mit Auflage oder Weisung nach § 153a StPO zusammen	137	14	85	38	519	146	279	94
13	Täter - Opfer - Ausgleich (Abs. 1 Satz 2 Nr. 5)	5	-	1	4	16	6	9	1
14	Wiedergutmachung des Schadens (Abs. 1 Satz 2 Nr. 1)	12	3	7	2	19	9	4	6
15	Geldbetrag für gemeinnützige Einrichtung oder Staatskasse (Abs. 1 Satz 2 Nr. 2)	108	11	70	27	422	119	235	68
16	Sonstige gemeinnützige Leistung (Abs. 1 Satz 2 Nr. 3)	6	-	4	2	17	6	6	5
17	Erfüllung der Unterhaltspflicht (Abs. 1 Satz 2 Nr. 4)	1	-	-	1	-	-	-	-
18	Teilnahme an einem sozialen Trainingskurs (Abs. 1 Satz 2 Nr. 6)	-	-	-	-	-	-	-	-
19	Teilnahme an einem Aufbauseminar nach § 2b Abs. 2 Satz 2 oder Fahreignungsseminar § 4a StVG (Abs. 1 Satz 2 Nr. 7)	-	-	-	-	-	-	-	-
20	Sonstige Auflagen oder Weisungen (Abs. 1 Satz 2)	5	-	3	2	45	6	25	14
21	Einstellung mit Auflage nach § 37 Abs. 2 BtMG bzw. § 38 Abs. 2 i.V.m. § 37 Abs. 2 BtMG	-	-	-	-	-	-	-	-
22	Einstellung nach § 47 JGG zusammen	13	3	4	6	42	12	27	3
23	da die Voraussetzungen des § 153 StPO vorliegen (Abs. 1 Satz 1 Nr. 1)	10	2	4	4	23	6	14	3
24	da eine erzieherische Maßnahme im Sinne des § 45 Abs. 2 JGG eine Entscheidung durch Urteil entbehrlich macht (Abs. 1 Satz 1 Nr. 2)	1	-	-	1	12	3	9	-
25	da nach Anordnung einer Maßnahme nach § 45 Abs. 3 JGG eine Entscheidung durch Urteil entbehrlich ist (Abs. 1 Satz 1 Nr. 3)	2	1	-	1	6	3	3	-
26	da Beschuldigter mangels Reife strafrechtlich nicht verantwortlich ist (Abs. 1 Satz 1 Nr. 4)	-	-	-	-	1	-	1	-
27	Einstellung wegen Geringfügigkeit (§ 153 Abs. 2 StPO) zusammen	82	24	45	13	174	48	97	29
28	ohne Auferlegung der notwendigen Auslagen des Beschuldigten auf die Staatskasse	28	8	14	6	50	10	28	12
29	mit Auferlegung der notwendigen Auslagen des Beschuldigten auf die Staatskasse	54	16	31	7	124	38	69	17
30	Einstellung wegen unwesentlicher Nebenstrafat (§ 154 Abs. 2 StPO)	64	7	34	23	216	59	113	44
31	Einstellung wegen Auslieferung oder Ausweisung des Beschuldigten (§ 154b Abs. 4 StPO)	1	1	-	-	6	3	3	-
32	Einstellung wegen Abwesenheit des Beschuldigten oder wegen eines anderen in seiner Person liegenden Hindernisses (§ 205 StPO)	23	2	14	7	62	12	34	16
33	Einstellung wegen Verfahrenshindernisses (§ 206a StPO)	20	4	10	6	49	16	25	8
34	Einstellung wegen Gesetzesänderung (§ 206b StPO)	-	-	-	-	-	-	-	-
35	Sonstige Einstellung oder Klagerücknahme	9	-	9	-	3	1	1	1
36	nach § 31a Abs. 2 BtMG	-	-	-	-	1	-	1	-
37	nach § 153b Abs. 2, § 153c Abs. 4, § 153d Abs. 2, § 153e Abs. 2, § 154e Abs. 2, § 390 Abs. 5 i.V.m. § 383 Abs. 2 StPO	9	-	9	-	2	1	-	1
38	Vergleich in der Privatklagesache	-	-	-	-	-	-	-	-
39	Rücknahme der Berufung	1 216	231	590	395	3 530	1 037	1 726	767
40	Rücknahme der Privatklage	1	-	-	1	-	-	-	-
41	Aussetzung des Verfahrens zusammen	1	-	-	1	-	-	-	-
42	bis zum rechtskräftigen Abschluss des Besteuerungsverfahrens (§ 396 Abs. 1 AO)	-	-	-	-	-	-	-	-
43	zur Klärung einer zivilrechtlichen Vorfrage (§ 262 Abs. 2 StPO)	-	-	-	-	-	-	-	-
44	um nach Art. 100 GG eine Entscheidung des Bundesverfassungsgerichts abzuwarten	1	-	-	1	-	-	-	-
45	Verwerfung der Annahmoberufung als unzulässig (§ 313 Abs. 2 StPO)	11	2	3	6	21	8	8	5
46	Sonstige Erledigungsart	271	33	171	67	641	170	358	113

5 Vor dem Landgericht in der Berufungsinstanz 2021 erledigte Verfahren

noch: 5.3 Art der Erledigung für die einzelnen Beschuldigten

zusammen	Rheinland-Pfalz		Saarland	Sachsen	Sachsen-Anhalt	Schleswig-Holstein	Thüringen	Lfd. Nr.
	OLG-Bezirk							
	Koblenz	Zweibrücken						
2 056	1 460	596	575	2 581	1 024	838	963	1
-	-	-	-	-	-	1	-	2
1 056	733	323	296	1 379	619	472	415	3
-	-	-	-	1	3	1	-	4
12	8	4	3	28	16	39	8	5
26	12	14	16	90	34	16	16	6
680	469	211	180	872	359	223	242	7
1	-	1	1	2	1	-	2	8
148	104	44	45	205	85	80	74	9
189	140	49	51	181	121	113	73	10
10	9	1	3	17	7	4	8	11
99	45	54	26	173	34	40	60	12
5	2	3	2	2	1	1	-	13
4	1	3	3	2	2	1	4	14
68	32	36	20	134	25	27	46	15
6	3	3	1	7	5	1	3	16
-	-	-	-	1	1	-	-	17
1	-	1	-	-	-	-	-	18
2	2	-	-	1	-	-	1	19
13	5	8	-	26	-	10	6	20
-	-	-	-	-	-	-	-	21
7	6	1	1	7	1	3	4	22
4	4	-	1	3	-	1	2	23
2	2	-	-	2	1	2	1	24
1	-	1	-	2	-	-	1	25
-	-	-	-	-	-	-	-	26
36	23	13	14	21	21	9	23	27
8	7	1	3	2	7	2	3	28
28	16	12	11	19	14	7	20	29
49	29	20	10	60	8	19	26	30
1	1	-	-	3	-	-	-	31
7	3	4	2	40	4	2	14	32
11	6	5	5	15	4	4	3	33
-	-	-	-	-	-	-	-	34
1	1	-	4	2	2	-	-	35
-	-	-	-	-	-	-	-	36
1	1	-	4	2	2	-	-	37
-	-	-	-	-	-	-	-	38
680	534	146	202	724	272	256	337	39
-	-	-	-	-	-	-	-	40
-	-	-	-	-	-	-	-	41
-	-	-	-	-	-	-	-	42
-	-	-	-	-	-	-	-	43
-	-	-	-	-	-	-	-	44
3	2	1	1	12	3	2	1	45
96	68	28	11	128	49	26	72	46

5 Vor dem Landgericht in der Berufungsinstanz 2021 erledigte Verfahren

5.4 Hauptverhandlungen

Lfd. Nr.	Hauptverhandlungen		Deutschland	Baden-	
	Hauptverhandlungstage	Art des Nachweises		zusammen	OLG-
					Karlsruhe
Beteiligte der Hauptverhandlung					
1	Hauptverhandlungen insgesamt	Verhandlungen	31 849	3 369	1 330
	davon in				
2	Berufungen in Officialverfahren	Verhandlungen	31 290	3 340	1 320
3	Berufungen in Privatklageverfahren	Verhandlungen	13	-	-
4	sonstigen Verfahren	Verhandlungen	546	29	10
5	Erledigte Verfahren insgesamt	Verfahren	40 198	5 147	2 193
6	ohne Hauptverhandlung	Verfahren	11 271	1 979	946
7	mit 1 Hauptverhandlung ohne Urteil	Verfahren	8 949	890	313
8	mit 2 oder mehr Hauptverhandlungen ohne Urteil	Verfahren	703	39	11
9	mit 1 Hauptverhandlung und Urteil	Verfahren	17 428	2 101	862
10	mit 2 oder mehr Hauptverhandlungen und Urteil	Verfahren	1 847	138	61
11	Erledigte Berufungen in Officialverfahren	Verfahren	38 941	5 071	2 151
12	ohne Hauptverhandlung	Verfahren	10 857	1 934	917
13	mit 1 Hauptverhandlung ohne Urteil	Verfahren	8 738	881	310
14	mit 2 oder mehr Hauptverhandlungen ohne Urteil	Verfahren	688	38	11
15	mit 1 Hauptverhandlung und Urteil	Verfahren	16 881	2 082	852
16	mit 2 oder mehr Hauptverhandlungen und Urteil	Verfahren	1 777	136	61
17	Hauptverhandlungstage insgesamt	Tage	37 108	3 849	1 577
18	dar. HV-Tage früherer Hauptverhandlungen	Tage	3 238	214	88
	davon in				
19	Berufungen in Officialverfahren	Tage	36 357	3 818	1 566
20	Berufungen in Privatklageverfahren	Tage	18	-	-
21	sonstigen Verfahren	Tage	733	31	11
22	Erledigte Verfahren mit Hauptverhandlung zusammen	Verfahren	28 927	3 168	1 247
	Die Hauptverhandlung(en) verteilte(n) sich				
23	auf 1 HV-Tag	Verfahren	24 049	2 753	1 060
24	auf 2 HV-Tage	Verfahren	3 398	292	128
25	auf 3 bis 5 HV-Tage	Verfahren	1 259	104	48
26	auf 6 und mehr HV-Tage	Verfahren	221	19	11
27	Durchschnittliche Zahl der HV-Tage je Verfahren mit Hauptverhandlung	Tage	1,3	1,2	1,3
	Die letzte (einzige) Hauptverhandlung verteilte sich				
28	auf 1 HV-Tag	Verfahren	26 241	2 889	1 118
29	auf 2 HV-Tage	Verfahren	1 751	198	85
30	auf 3 bis 5 HV-Tage	Verfahren	768	67	34
31	auf 6 und mehr HV-Tage	Verfahren	167	14	10
32	Durchschnittliche Zahl der HV-Tage der letzten (einzigen) Hauptverhandlung je Verfahren mit Hauptverhandlung	Tage	1,2	1,1	1,2
	An der letzten (einzigen) Hauptverhandlung haben teilgenommen				
33	Beschuldigte	Verfahren	25 298	2 850	1 124
34	Zahl der Beschuldigten	Personen	26 424	2 981	1 185
35	Verteidiger	Verfahren	26 252	2 879	1 142
36	Zahl der Verteidiger	Personen	28 101	3 072	1 219
37	Nebenkläger/Nebenklägervertreter	Verfahren	1 590	194	73
38	Privatkläger/Privatklägervertreter	Verfahren	-	-	-
39	Verletztenbeistand	Verfahren	126	19	5
40	Sachverständige	Verfahren	3 400	445	177
41	Dolmetscher	Verfahren	5 086	620	208
42	Gerichtshelfer/Jugendgerichtshelfer	Verfahren	2 414	261	90

5 Vor dem Landgericht in der Berufungsinstanz 2021 erledigte Verfahren

5.4 Hauptverhandlungen

Württemberg Bezirk	Bayern				Berlin	Brandenburg	Bremen	Hamburg	Hessen	Mecklenburg- Vorpommern	Lfd. Nr.
	Stuttgart	zusammen	OLG-Bezirk								
München			Nürnberg	Bamberg							
2 039	5 368	2 934	1 580	854	2 036	643	128	1 043	1 770	622	1
2 020	5 258	2 860	1 554	844	2 036	623	122	1 020	1 742	620	2
-	-	-	-	-	-	-	4	-	8	-	3
19	110	74	26	10	-	20	2	23	20	2	4
2 954	6 692	3 681	1 793	1 218	2 501	847	175	1 393	2 284	628	5
1 033	1 781	1 017	333	431	731	249	61	439	635	168	6
577	1 627	880	463	284	549	157	33	241	600	115	7
28	106	58	31	17	71	10	4	17	33	47	8
1 239	2 876	1 547	888	441	1 003	403	70	635	944	190	9
77	302	179	78	45	147	28	7	61	72	108	10
2 920	6 530	3 576	1 759	1 195	2 500	823	143	1 364	2 049	619	11
1 017	1 726	984	322	420	731	243	52	430	574	161	12
571	1 610	871	459	280	548	155	22	237	544	115	13
27	105	58	30	17	71	10	4	17	33	47	14
1 230	2 792	1 488	871	433	1 003	388	58	622	837	188	15
75	297	175	77	45	147	27	7	58	61	108	16
2 272	6 130	3 352	1 762	1 016	2 458	762	157	1 442	2 053	696	17
126	500	299	130	71	284	48	18	108	147	168	18
2 252	5 996	3 259	1 733	1 004	2 458	735	150	1 411	2 011	692	19
-	-	-	-	-	-	-	5	-	12	-	20
20	134	93	29	12	-	27	2	31	30	4	21
1 921	4 911	2 664	1 460	787	1 770	598	114	954	1 649	460	22
1 693	4 149	2 232	1 270	647	1 383	509	89	720	1 416	279	23
164	561	321	140	100	254	58	16	140	157	155	24
56	171	93	42	36	115	25	8	78	63	21	25
8	30	18	8	4	18	6	1	16	13	5	26
1,2	1,2	1,3	1,2	1,3	1,4	1,3	1,4	1,5	1,2	1,5	27
1 771	4 501	2 439	1 363	699	1 566	544	99	782	1 507	421	28
113	283	155	68	60	132	32	10	95	91	25	29
33	109	61	24	24	55	17	4	63	42	12	30
4	18	9	5	4	17	5	1	14	9	2	31
1,1	1,1	1,1	1,1	1,2	1,2	1,2	1,2	1,4	1,2	1,1	32
1 726	4 425	2 416	1 317	692	1 757	506	102	877	1 430	411	33
1 796	4 596	2 505	1 361	730	1 826	523	102	929	1 488	423	34
1 737	4 418	2 425	1 287	706	1 654	552	108	886	1 498	399	35
1 853	4 797	2 660	1 374	763	1 796	578	109	950	1 588	419	36
121	250	131	66	53	97	44	9	40	88	46	37
-	-	-	-	-	-	-	-	-	-	-	38
14	14	7	4	3	-	12	-	12	6	6	39
268	871	577	163	131	279	36	18	108	147	41	40
412	944	552	239	153	662	112	16	297	279	33	41
171	279	127	91	61	129	52	12	58	137	75	42

5 Vor dem Landgericht in der Berufungsinstanz 2021 erledigte Verfahren

noch: 5.4 Hauptverhandlungen

Lfd. Nr.	Hauptverhandlungen		Niedersachsen				Nordrhein-Westfalen			
	Hauptverhandlungstage	Art des Nachweises	zu-sammen	OLG-Bezirk			zu-sammen	OLG-Bezirk		
				Braun-schweig	Celle	Olden-burg		Düssel-dorf	Hamm	Köln
Beteiligte der Hauptverhandlung										
1	Hauptverhandlungen insgesamt	Verhandlungen	2 714	351	1 242	1 121	7 755	2 562	3 650	1 543
	davon in									
2	Berufungen in Officialverfahren	Verhandlungen	2 668	348	1 238	1 082	7 627	2 538	3 575	1 514
3	Berufungen in Privatklageverfahren	Verhandlungen	1	-	1	-	-	-	-	-
4	sonstigen Verfahren	Verhandlungen	45	3	3	39	128	24	75	29
5	Erledigte Verfahren insgesamt	Verfahren	3 500	504	1 672	1 324	9 389	3 020	4 581	1 788
6	ohne Hauptverhandlung	Verfahren	1 007	177	535	295	2 400	708	1 276	416
7	mit 1 Hauptverhandlung ohne Urteil	Verfahren	685	122	364	199	2 426	673	1 187	566
8	mit 2 oder mehr Hauptverhandlungen ohne Urteil	Verfahren	50	9	21	20	195	61	84	50
9	mit 1 Hauptverhandlung und Urteil	Verfahren	1 617	182	692	743	3 898	1 426	1 815	657
10	mit 2 oder mehr Hauptverhandlungen und Urteil	Verfahren	141	14	60	67	470	152	219	99
11	Erledigte Berufungen in Officialverfahren	Verfahren	3 224	494	1 480	1 250	9 232	2 990	4 489	1 753
12	ohne Hauptverhandlung	Verfahren	896	169	454	273	2 364	696	1 257	411
13	mit 1 Hauptverhandlung ohne Urteil	Verfahren	626	122	318	186	2 403	671	1 173	559
14	mit 2 oder mehr Hauptverhandlungen ohne Urteil	Verfahren	44	8	19	17	189	58	81	50
15	mit 1 Hauptverhandlung und Urteil	Verfahren	1 534	181	630	723	3 819	1 416	1 767	636
16	mit 2 oder mehr Hauptverhandlungen und Urteil	Verfahren	124	14	59	51	457	149	211	97
17	Hauptverhandlungstage insgesamt	Tage	3 134	427	1 390	1 317	8 677	2 840	4 062	1 775
18	dar. HV-Tage früherer Hauptverhandlungen	Tage	250	29	113	108	821	267	369	185
	davon in									
19	Berufungen in Officialverfahren	Tage	3 076	424	1 386	1 266	8 513	2 810	3 962	1 741
20	Berufungen in Privatklageverfahren	Tage	1	-	1	-	-	-	-	-
21	sonstigen Verfahren	Tage	57	3	3	51	164	30	100	34
22	Erledigte Verfahren mit Hauptverhandlung zusammen	Verfahren	2 493	327	1 137	1 029	6 989	2 312	3 305	1 372
	Die Hauptverhandlung(en) verteilte(n) sich									
23	auf 1 HV-Tag	Verfahren	2 109	272	978	859	5 903	1 949	2 827	1 127
24	auf 2 HV-Tage	Verfahren	257	32	107	118	798	276	350	172
25	auf 3 bis 5 HV-Tage	Verfahren	110	20	47	43	250	78	108	64
26	auf 6 und mehr HV-Tage	Verfahren	17	3	5	9	38	9	20	9
27	Durchschnittliche Zahl der HV-Tage je Verfahren mit Hauptverhandlung	Tage	1,3	1,3	1,2	1,3	1,2	1,2	1,2	1,3
	Die letzte (einzige) Hauptverhandlung verteilte sich									
28	auf 1 HV-Tag	Verfahren	2 278	293	1 047	938	6 494	2 140	3 101	1 253
29	auf 2 HV-Tage	Verfahren	135	17	62	56	338	131	131	76
30	auf 3 bis 5 HV-Tage	Verfahren	68	14	26	28	126	34	54	38
31	auf 6 und mehr HV-Tage	Verfahren	12	3	2	7	31	7	19	5
32	Durchschnittliche Zahl der HV-Tage der letzten (einzigen) Hauptverhandlung je Verfahren mit Hauptverhandlung	Tage	1,2	1,2	1,1	1,2	1,1	1,1	1,1	1,2
	An der letzten (einzigen) Hauptverhandlung haben teilgenommen									
33	Beschuldigte	Verfahren	2 113	283	971	859	5 819	1 917	2 741	1 161
34	Zahl der Beschuldigten	Personen	2 222	295	1 014	913	6 090	2 015	2 868	1 207
35	Verteidiger	Verfahren	2 220	288	1 032	900	6 341	2 093	2 993	1 255
36	Zahl der Verteidiger	Personen	2 355	301	1 088	966	6 789	2 259	3 199	1 331
37	Nebenkläger/Nebenklägervertreter	Verfahren	132	12	60	60	346	109	159	78
38	Privatkläger/Privatklägervertreter	Verfahren	-	-	-	-	-	-	-	-
39	Verletztenbeistand	Verfahren	5	1	2	2	33	21	6	6
40	Sachverständige	Verfahren	292	46	122	124	568	212	227	129
41	Dolmetscher	Verfahren	318	29	173	116	1 018	380	435	203
42	Gerichtshelfer/Jugendgerichtshelfer	Verfahren	175	22	83	70	696	276	310	110

5 Vor dem Landgericht in der Berufungsinstanz 2021 erledigte Verfahren

noch: 5.4 Hauptverhandlungen

zusammen	Rheinland-Pfalz		Saarland	Sachsen	Sachsen-Anhalt	Schleswig-Holstein	Thüringen	Lfd. Nr.
	OLG-Bezirk							
	Koblenz	Zweibrücken						
1 655	1 210	445	454	2 038	860	635	759	1
1 615	1 179	436	446	1 952	849	630	742	2
-	-	-	-	-	-	-	-	3
40	31	9	8	86	11	5	17	4
1 965	1 392	573	545	2 438	961	803	930	5
491	334	157	112	571	191	211	245	6
410	311	99	145	520	177	122	252	7
41	36	5	6	37	9	13	25	8
909	618	291	269	1 200	516	433	364	9
114	93	21	13	110	68	24	44	10
1 918	1 358	560	532	2 332	900	797	907	11
480	328	152	106	544	171	209	236	12
403	305	98	144	512	168	122	248	13
40	35	5	6	37	9	13	25	14
885	600	285	264	1 136	487	430	356	15
110	90	20	12	103	65	23	42	16
1 889	1 399	490	524	2 470	1 162	817	888	17
192	163	29	28	196	133	51	80	18
1 842	1 361	481	500	2 354	1 134	804	863	19
-	-	-	-	-	-	-	-	20
47	38	9	24	116	28	13	25	21
1 474	1 058	416	433	1 867	770	592	685	22
1 213	849	364	382	1 520	576	478	570	23
181	143	38	35	227	113	75	79	24
67	55	12	15	106	66	30	30	25
13	11	2	1	14	15	9	6	26
1,3	1,3	1,2	1,2	1,3	1,5	1,4	1,3	27
1 342	956	386	398	1 643	641	509	627	28
89	67	22	22	149	67	49	36	29
34	28	6	12	63	53	26	17	30
9	7	2	1	12	9	8	5	31
1,2	1,2	1,1	1,1	1,2	1,3	1,3	1,2	32
1 288	934	354	378	1 578	671	504	589	33
1 344	972	372	399	1 667	711	520	603	34
1 340	962	378	399	1 710	697	546	605	35
1 427	1 027	400	424	1 842	748	577	630	36
69	49	20	30	115	47	39	44	37
-	-	-	-	-	-	-	-	38
3	1	2	-	12	2	1	1	39
151	104	47	46	190	102	57	49	40
148	103	45	45	391	68	71	64	41
140	108	32	53	143	57	52	95	42

5 Vor dem Landgericht in der Berufungsinstanz 2021 erledigte Verfahren

5.5 Verfahrensdauer

Lfd. Nr.	Verfahrensdauer		Einheit	Deutschland	Baden- OLG-	
	mehr als ... bis einschließlich ... Monate				zusammen	Karlsruhe
	Durchschnittsdauer					
1	Erledigte Verfahren insgesamt		Anzahl	40 198	5 147	2 193
	davon waren anhängig					
	ab Eingang in der Berufungsinstanz					
2	bis 3		%	42,5	43,2	34,1
3	3 - 6		%	27,5	25,2	23,3
4	6 - 12		%	18,5	18,4	20,5
5	12 - 18		%	6,1	7,0	10,9
6	18 - 24		%	2,9	3,0	4,8
7	24 - 36		%	1,8	2,1	4,2
8	mehr als 36 Monate		%	0,8	1,1	2,2
9	Durchschnittliche Dauer je Verfahren		Monate	5,8	6,0	8,1
	ab Verkündung des angefochtenen Urteils					
10	bis 3		%	14,2	14,4	12,1
11	3 - 6		%	36,7	36,2	28,0
12	6 - 12		%	30,7	29,1	29,0
13	12 - 18		%	9,4	10,1	14,0
14	18 - 24		%	4,3	4,9	7,3
15	24 - 36		%	3,0	3,4	5,9
16	mehr als 36 Monate		%	1,6	1,9	3,8
17	Durchschnittliche Dauer je Verfahren von der Verkündung des angefochtenen Urteils bis zur Erledigung in der Berufungsinstanz		Monate	8,5	8,9	11,5
18	Durch Urteil erledigte Verfahren		Anzahl	19 275	2 239	923
	davon waren ab Eingang in der Berufungsinstanz anhängig					
19	bis 3		%	33,1	31,0	19,6
20	3 - 6		%	31,8	29,8	27,4
21	6 - 12		%	21,7	23,0	26,4
22	12 - 18		%	7,3	8,8	13,3
23	18 - 24		%	3,5	3,7	5,6
24	24 - 36		%	1,9	2,6	5,0
25	mehr als 36 Monate		%	0,8	1,2	2,6
26	Durchschnittliche Dauer je erledigtes Verfahren mit Urteil.....		Monate	6,5	7,2	9,6
27	Erledigte Verfahren ohne Berufungen in Privatklageverfahren und ohne Wiederaufnahmeverfahren		Anzahl	40 076	5 128	2 183
	davon waren ab Eingang bei der Staatsanwaltschaft anhängig					
28	bis 3		%	0,3	0,3	0,2
29	3 - 6		%	4,7	5,5	3,7
30	6 - 12		%	26,7	32,5	24,7
31	12 - 18		%	25,8	24,0	23,6
32	18 - 24		%	17,0	15,0	17,5
33	24 - 36		%	16,3	14,4	17,8
34	36 - 48		%	5,3	4,3	6,0
35	mehr als 48 Monate		%	4,0	3,9	6,4
36	Durchschnittliche Dauer je erledigtes Verfahren ab Eingang bei der Staatsanwaltschaft		Monate	19,6	18,5	21,6

5 Vor dem Landgericht in der Berufungsinstanz 2021 erledigte Verfahren

5.5 Verfahrensdauer

Württemberg	Bayern				Berlin	Brandenburg	Bremen	Hamburg	Hessen	Mecklenburg-Vorpommern	Lfd. Nr.
Bezirk	zusammen	OLG-Bezirk									
Stuttgart		München	Nürnberg	Bamberg							
2 954	6 692	3 681	1 793	1 218	2 501	847	175	1 393	2 284	628	1
50,0	51,7	46,9	65,1	46,3	36,1	26,3	28,6	56,0	42,6	39,2	2
26,6	26,9	27,1	22,8	32,5	23,5	29,9	29,1	23,0	29,9	28,0	3
16,9	14,5	17,6	9,5	12,5	20,4	24,8	24,6	12,5	18,2	21,5	4
4,1	3,9	4,5	1,4	5,6	9,3	10,3	6,9	3,6	4,2	5,7	5
1,6	1,7	2,2	0,8	1,6	5,5	3,9	5,1	1,9	1,8	2,7	6
0,6	0,9	1,2	0,3	1,1	3,4	3,1	2,3	1,4	1,4	2,1	7
0,2	0,3	0,4	0,1	0,4	1,8	1,8	3,4	1,6	1,9	0,8	8
4,5	4,5	5,0	3,2	4,8	7,7	7,9	8,2	5,1	5,9	6,0	9
16,0	21,4	19,3	25,8	20,9	13,7	9,6	6,3	18,3	10,9	16,1	10
42,3	42,1	39,9	48,6	39,3	29,3	22,1	28,0	40,5	40,0	32,6	11
29,2	24,6	26,4	19,6	26,6	28,3	39,7	36,6	26,3	34,1	33,3	12
7,2	6,6	7,7	4,0	6,9	12,5	14,4	14,9	6,2	7,7	9,6	13
3,1	2,6	3,1	1,2	3,4	7,6	5,5	5,7	3,2	3,0	3,8	14
1,6	1,7	2,3	0,6	1,9	5,5	5,8	5,1	2,7	2,1	3,0	15
0,4	1,0	1,3	0,2	1,1	3,1	3,0	3,4	2,8	2,2	1,6	16
7,0	6,9	7,5	5,3	7,3	10,9	11,0	10,8	8,8	8,5	8,7	17
1 316	3 178	1 726	966	486	1 150	431	77	696	1 016	298	18
38,9	43,5	37,9	58,8	33,1	27,0	18,3	19,5	48,3	33,4	32,9	19
31,5	30,9	30,8	26,3	40,5	25,7	31,3	29,9	28,9	35,2	31,5	20
20,6	17,2	20,8	11,2	16,5	22,4	29,2	32,5	13,4	20,5	23,8	21
5,6	4,9	6,3	2,0	6,0	11,9	10,7	9,1	4,3	5,4	8,1	22
2,3	2,1	2,4	1,3	2,5	6,8	4,2	6,5	2,9	2,8	1,7	23
0,9	1,1	1,5	0,3	1,0	4,3	3,5	1,3	1,1	1,4	1,7	24
0,2	0,3	0,3	0,1	0,4	1,8	2,8	1,3	1,1	1,4	0,3	25
5,4	5,1	5,7	3,7	5,7	8,8	8,8	8,4	5,4	6,5	6,2	26
2 945	6 672	3 666	1 791	1 215	2 501	844	169	1 393	2 263	624	27
0,3	0,3	0,2	0,4	0,3	0,6	0,2	-	1,3	0,1	0,2	28
6,9	7,8	6,2	13,2	4,5	4,9	1,2	1,8	10,6	3,4	7,7	29
38,3	35,6	33,7	40,9	33,3	23,3	10,9	16,6	24,6	24,0	30,1	30
24,3	27,0	28,0	23,9	28,2	22,2	21,1	20,7	20,8	27,6	24,5	31
13,2	13,8	14,5	11,1	15,6	16,2	22,3	17,2	15,0	19,0	14,9	32
11,9	10,8	11,6	7,9	12,9	18,9	25,0	22,5	16,1	16,4	15,2	33
3,1	2,8	3,4	1,5	3,0	7,8	10,8	14,2	5,6	4,6	5,0	34
2,0	2,0	2,4	1,0	2,1	6,2	8,5	7,1	6,0	4,9	2,4	35
16,1	16,1	16,9	13,6	17,2	22,4	26,2	25,7	20,8	20,4	17,9	36

5 Vor dem Landgericht in der Berufungsinstanz 2021 erledigte Verfahren

noch: 5.5 Verfahrensdauer

Lfd. Nr.	Verfahrensdauer mehr als ... bis einschließlich ... Monate Durchschnittsdauer	Einheit	Niedersachsen				Nordrhein-Westfalen			
			zu- sammen	OLG-Bezirk			zu- sammen	OLG-Bezirk		
				Braun- schweig	Celle	Olden- burg		Düssel- dorf	Hamm	Köln
1	Erledigte Verfahren insgesamt	Anzahl	3 500	504	1 672	1 324	9 389	3 020	4 581	1 788
	davon waren anhängig									
	ab Eingang in der Berufungsinstanz									
2	bis 3	%	38,2	52,4	40,2	30,4	38,7	30,7	42,3	43,1
3	3 - 6	%	29,1	27,2	28,4	30,7	30,2	32,0	29,3	29,8
4	6 - 12	%	21,1	13,5	20,2	25,3	20,7	25,2	18,3	19,0
5	12 - 18	%	6,9	3,2	6,9	8,2	6,0	6,8	5,9	4,9
6	18 - 24	%	2,7	2,6	2,5	2,9	2,3	2,9	2,2	1,6
7	24 - 36	%	1,4	1,2	1,4	1,4	1,5	1,6	1,5	1,3
8	mehr als 36 Monate	%	0,6	-	0,4	1,1	0,5	0,8	0,4	0,3
9	Durchschnittliche Dauer je Verfahren	Monate	5,9	4,5	5,7	6,6	5,7	6,5	5,5	5,1
	ab Verkündung des angefochtenen Urteils									
10	bis 3	%	11,1	14,9	11,7	8,8	11,8	8,3	15,0	9,5
11	3 - 6	%	36,2	41,5	37,9	31,9	35,3	30,7	36,3	40,8
12	6 - 12	%	35,2	30,4	33,3	39,5	34,9	41,1	31,2	34,1
13	12 - 18	%	10,0	6,9	9,7	11,6	10,4	11,5	10,0	9,3
14	18 - 24	%	4,3	3,8	4,4	4,2	3,8	4,2	3,8	3,5
15	24 - 36	%	2,3	2,0	2,3	2,6	2,6	2,8	2,6	2,5
16	mehr als 36 Monate	%	0,9	0,6	0,7	1,4	1,1	1,4	1,1	0,4
17	Durchschnittliche Dauer je Verfahren von der Verkündung des angefochtenen Urteils bis zur Erledigung in der Berufungsinstanz	Monate	8,2	7,3	8,0	8,9	8,4	9,3	8,1	7,8
18	Durch Urteil erledigte Verfahren	Anzahl	1 758	196	752	810	4 368	1 578	2 034	756
	davon waren ab Eingang in der Berufungsinstanz anhängig									
19	bis 3	%	26,5	36,7	28,3	22,3	28,6	23,1	32,3	30,0
20	3 - 6	%	34,6	38,3	33,4	34,9	34,9	36,9	32,8	36,6
21	6 - 12	%	26,1	18,9	25,1	28,6	24,6	27,9	22,3	23,8
22	12 - 18	%	8,1	3,1	8,6	8,8	7,1	6,8	7,9	5,6
23	18 - 24	%	2,8	2,6	2,9	2,7	2,8	3,1	2,9	2,0
24	24 - 36	%	1,1	0,5	1,1	1,4	1,5	1,7	1,4	1,5
25	mehr als 36 Monate	%	0,8	-	0,5	1,2	0,5	0,5	0,5	0,5
26	Durchschnittliche Dauer je erledigtes Verfahren mit Urteil.....	Monate	6,7	5,1	6,6	7,1	6,5	6,8	6,3	6,1
27	Erledigte Verfahren ohne Berufungen in Privatklageverfahren und ohne Wiederaufnahmeverfahren	Anzahl	3 489	500	1 668	1 321	9 361	3 010	4 567	1 784
	davon waren ab Eingang bei der Staatsanwaltschaft anhängig									
28	bis 3	%	0,4	0,2	0,5	0,3	0,2	0,1	0,2	0,4
29	3 - 6	%	3,6	3,4	4,3	2,8	3,1	2,4	3,4	3,5
30	6 - 12	%	23,1	25,4	20,0	26,3	24,8	16,5	29,1	28,0
31	12 - 18	%	27,0	30,2	26,2	26,8	27,7	28,0	27,3	28,4
32	18 - 24	%	18,6	15,0	20,3	17,8	19,1	20,6	18,8	17,1
33	24 - 36	%	18,4	16,6	20,2	16,9	16,8	21,9	14,1	15,1
34	36 - 48	%	5,8	6,4	6,0	5,2	4,9	6,6	4,0	4,3
35	mehr als 48 Monate	%	3,1	2,8	2,6	3,9	3,4	3,9	3,0	3,3
36	Durchschnittliche Dauer je erledigtes Verfahren ab Eingang bei der Staatsanwaltschaft	Monate	19,8	19,3	20,1	19,8	19,6	22,0	18,5	18,5

5 Vor dem Landgericht in der Berufungsinstanz 2021 erledigte Verfahren

noch: 5.5 Verfahrensdauer

Rheinland-Pfalz			Saarland	Sachsen	Sachsen-Anhalt	Schleswig-Holstein	Thüringen	Lfd. Nr.
zusammen	OLG-Bezirk							
	Koblenz	Zweibrücken						
1 965	1 392	573	545	2 438	961	803	930	1
37,8	40,3	31,6	50,8	42,6	52,4	37,1	42,5	2
28,5	26,7	33,0	35,4	25,0	23,2	25,3	26,0	3
18,8	19,7	16,6	11,9	17,4	13,0	22,8	17,8	4
6,6	6,6	6,6	0,9	6,9	6,8	7,8	7,3	5
4,5	4,0	5,8	0,7	5,5	2,5	3,5	3,4	6
3,0	2,4	4,4	0,2	2,0	1,5	2,2	2,5	7
0,9	0,4	2,1	-	0,6	0,6	1,2	0,4	8
6,5	6,0	7,7	3,7	6,2	5,1	6,8	5,9	9
13,8	14,7	11,9	14,7	11,5	17,0	14,9	10,3	10
34,6	34,5	34,9	51,0	35,7	42,0	33,6	37,8	11
29,7	30,7	27,2	29,5	30,1	25,0	29,5	30,4	12
9,2	9,0	9,8	3,3	9,2	9,1	11,6	10,2	13
5,6	5,4	6,3	0,7	6,8	3,4	5,4	6,1	14
4,5	4,2	5,2	0,6	4,8	2,6	2,9	3,5	15
2,5	1,6	4,7	0,2	1,8	0,9	2,1	1,5	16
9,3	8,8	10,4	5,8	9,5	7,6	9,1	9,4	17
1 023	711	312	282	1 310	584	457	408	18
27,9	30,2	22,4	41,1	35,1	47,8	31,9	28,7	19
32,6	29,7	39,1	40,1	28,6	24,3	29,5	32,1	20
21,9	23,1	19,2	16,0	19,6	14,7	24,5	23,0	21
8,4	8,6	8,0	1,1	7,1	7,7	7,9	10,0	22
5,1	4,9	5,4	1,4	6,8	3,1	3,7	4,2	23
3,6	3,2	4,5	0,4	2,1	1,4	1,5	1,7	24
0,6	0,3	1,3	-	0,6	1,0	0,9	0,2	25
7,3	7,0	8,0	4,4	6,9	5,8	6,7	6,8	26
1 963	1 390	573	545	2 435	959	803	927	27
0,3	0,2	0,3	0,4	0,4	0,1	-	0,1	28
3,2	3,7	1,7	3,1	3,2	4,1	2,2	2,4	29
21,7	23,2	17,8	40,6	19,9	29,5	20,9	18,9	30
27,3	27,5	26,7	27,9	23,1	23,4	24,3	27,7	31
18,5	17,8	20,1	13,2	17,0	16,1	18,6	19,7	32
17,8	16,0	22,0	9,9	20,7	17,7	20,4	20,7	33
7,1	7,4	6,5	2,2	9,2	5,1	7,0	5,9	34
4,3	4,0	4,9	2,8	6,5	4,1	6,6	4,5	35
21,0	20,5	22,2	16,1	23,1	19,6	22,7	21,3	36

6 Geschäftsentwicklung der Straf- und Bußgeldverfahren vor dem Oberlandesgericht

6.1 Geschäftsentwicklung von 2007 bis 2021

Lfd. Nr.	Stand der Erledigung Art des Verfahrens	Deutschland				
		2007	2008	2009	2010	2011
Strafverfahren in erster Instanz						
1	Anhängige Verfahren zu Jahresbeginn	10	19	16	14	19
2	Neuzugänge 3)	20	16	12	17	28
3	Abgaben innerhalb des Gerichts	4	3	3	5	3
4	Erledigte Verfahren 3).....	11	17	14	12	28
5	Anhängige Verfahren am Jahresende	19	18	14	19	19
Strafverfahren in der Revisionsinstanz						
6	Anhängige Verfahren zu Jahresbeginn	678	737	639	713	652
7	Neuzugänge 3)	6 104	6 026	6 151	6 009	6 137
8	Abgaben innerhalb des Gerichts	8	11	26	47	34
9	Erledigte Verfahren 3)	6 045	6 124	6 077	6 070	6 168
10	Von den erledigten Verfahren betrafen eine im Straßenverkehr begangene Straftat	928	935	968	991	940
11	Anhängige Verfahren am Jahresende	737	639	713	652	621
Sonstiger Geschäftsanfall						
12	Rechtsbeschwerden nach §§ 116, 117, 138 Abs.3 StVollzG.....	1 782	1 865	1 894	1 639	1 747
13	Sonstige Beschwerden in Strafverfahren (einschl. Kostenbeschwerden)	17 715	18 152	17 841	18 089	17 897
14	Anträge auf Haftentscheidungen (§§ 121 ff. StPO)	4 203	3 604	3 203	2 951	2 811
15	Klageerzwingungsverfahren: Anträge auf gerichtliche Entscheidung nach § 172 StPO (einschl. PKH-Anträge)	3 192	3 276	3 324	2 971	2 925
16	Auslieferungsverfahren	1 760	2 053	1 854	1 954	1 891
17	Verfahren nach § 23 EGGVG	677	648	608	636	611
18	Anträge nach § 51 RVG.....	2 135	1 851	1 735	1 709	1 538
Bußgeldverfahren in der Beschwerdeinstanz						
19	Anhängige Verfahren zu Jahresbeginn	950	741	597	734	767
20	Neuzugänge 3)	7 950	8 289	8 394	10 796	10 064
21	Abgaben innerhalb des Gerichts	3	-	25	25	29
22	Erledigte Verfahren 3)	8 159	8 433	8 257	10 763	10 167
23	Von den erledigten Verfahren betrafen eine im Straßenverkehr begangene Ordnungswidrigkeit	7 640	7 951	7 766	10 271	9 523
24	dar. Anträge auf Zulassung der Rechtsbeschwerde (§ 80 Abs. 1 OWiG)	3 355	3 668	3 785	5 277	4 943
25	Anhängige Verfahren am Jahresende	741	597	734	767	664
Sonstiger Geschäftsanfall						
26	Beschwerden in Bußgeldverfahren (einschl. Kostenbeschwerden)	107	154	150	208	229
27	Einsprüche in Bußgeldverfahren nach dem Gesetz gegen Wettbewerbsbeschränkungen	-	30	2	16	30

1) Die Zahl der Erledigungen zu den Strafsachen 1. Instanz vor dem Oberlandesgericht (Frankfurt a.M.) ist nicht belastbar.

2) Einschl. Erledigungen aus 2017 und 2018.

3) Ohne Abgaben innerhalb des Gerichts.

6 Geschäftsentwicklung der Straf- und Bußgeldverfahren vor dem Oberlandesgericht

6.1 Geschäftsentwicklung von 2007 bis 2021

Deutschland										Lfd. Nr.
2012	2013	2014	2015	2016	2017	2018 1)	2019 1)	2020	2021	
Strafverfahren in erster Instanz										
19	30	23	25	34	54	66	73	69	58	1
25	17	19	32	46	57	59	67	51	53	2
3	4	7	5	3	12	3	11	8	13	3
14	24	17	23	26	48	52	71	62	54	4
30	23	25	34	54	63	54	69	58	57	5
Strafverfahren in der Revisionsinstanz										
621	659	615	599	641	656	673	664	667	538	6
5 948	5 863	5 986	5 911	5 859	5 806	5 748	5 668	5 208	5 089	7
60	111	87	88	86	134	136	160	108	109	8
5 910	5 907	6 002	5 869	5 844	5 789	5 762	5 656	5 333	5 017	9
909	866	856	828	831	787	855	770	702	706	10
659	615	599	641	656	673	664	667	538	610	11
1 803	2 140	1 786	1 777	1 594	1 576	1 800	1 536	1 297	1 496	12
17 536	17 092	17 184	15 625	15 882	15 842	14 904	14 835	14 676	13 866	13
2 902	2 991	3 004	3 059	3 428	4 142	4 203	4 271	4 208	4 176	14
2 855	2 926	2 770	2 749	2 979	2 644	2 423	2 391	2 289	2 329	15
2 061	2 255	2 445	2 599	2 953	2 890	2 401	2 453	2 237	2 537	16
580	1 052	650	573	929	641	616	590	542	534	17
1 447	1 506	1 526	1 331	1 329	1 173	1 075	1 085	1 009	741	18
Bußgeldverfahren in der Beschwerdeinstanz										
664	804	804	814	880	910	1 088	1 129	1 614	1 246	19
10 177	10 020	10 010	10 337	10 903	12 273	11 815	13 316	12 760	11 909	20
40	34	54	91	50	102	136	203	105	136	21
10 037	10 020	10 000	10 271	10 873	12 095	11 772	12 818	13 118	11 903	22
9 276	9 563	9 551	9 848	10 453	11 620	11 343	12 364	12 327	10 980	23
4 760	5 055	5 153	5 368	5 779	6 529	6 237	7 245	6 915	6 126	24
804	804	814	880	910	1 088	1 129	1 609	1 246	1 251	25
232	159	187	217	148	164	168	157	116	126	26
10	23	20	26	12	17	11	13	9	5	27

6 Geschäftsentwicklung der Straf- und Bußgeldverfahren vor dem Oberlandesgericht

6.2 Geschäftsentwicklung 2021 nach Ländern und Oberlandesgerichten

Lfd. Nr.	Stand der Erledigung Art des Verfahrens	Deutschland	Baden-Württemberg		
			zusammen	Oberlandes gericht	
				Karlsruhe	Stuttgart
Strafverfahren in erster Instanz					
1	Anhängige Verfahren zu Jahresbeginn	58	5	5	5
2	Neuzugänge 1)	53	6	6	6
3	Abgaben innerhalb des Gerichts	13	2	2	2
4	Erledigte Verfahren 1)	54	5	5	5
5	Anhängige Verfahren am Jahresende	57	6	6	6
Strafverfahren in der Revisionsinstanz					
6	Anhängige Verfahren zu Jahresbeginn	538	47	23	24
7	Neuzugänge 1)	5 089	488	228	260
8	Abgaben innerhalb des Gerichts	109	3	-	3
9	Erledigte Verfahren 1)	5 017	480	227	253
10	Von den erledigten Verfahren betrafen eine im Straßenverkehr begangene Straftat	706	77	40	37
11	Anhängige Verfahren am Jahresende	610	55	24	31
Sonstiger Geschäftsanfall					
12	Rechtsbeschwerden nach §§ 116, 117, 138 Abs. 3 StVollzG	1 496	180	114	66
13	Sonstige Beschwerden in Strafverfahren (einschl. Kostenbeschwerden)	13 866	1 347	675	672
14	Anträge auf Haftentscheidungen (§§ 121 ff. StPO)	4 176	355	231	124
15	Anträge auf gerichtliche Entscheidung nach § 172 StPO (einschl. PKH-Anträge)	2 329	323	172	151
16	Auslieferungsverfahren	2 537	206	105	101
17	Verfahren nach § 23 EGGVG	534	58	36	22
18	Anträge nach § 51 RVG	741	156	63	93
Dienst- und berufsgerichtliche Verfahren					
19	Verfahren vor dem Dienstgerichtshof für Richter 2).....	18	-	-	-
20	Verfahren betreffend Angehörige der Heilberufe, der Steuerberater, der Steuerbevollmächtigten, der Patentanwälte und der Architekten.....	3	-	-	-
21	Verfahren vor dem Anwaltsgerichtshof	169	32	-	32
22	dar. Verfahren nach § 116 ff. BRAO.....	7	5	-	5
23	Sonstige berufsgerichtliche Verfahren	49	13	-	13
Bußgeldverfahren in der Beschwerdeinstanz					
24	Anhängige Verfahren zu Jahresbeginn	1 246	146	71	75
25	Neuzugänge 1)	11 909	1 324	606	718
26	Abgaben innerhalb des Gerichts	136	22	4	18
27	Erledigte Verfahren 1)	11 903	1 330	630	700
28	Von den erledigten Verfahren betrafen eine im Straßenverkehr begangene Ordnungswidrigkeit	10 980	1 218	571	647
29	dar. Anträge auf Zulassung der Rechtsbeschwerde (§ 80 Abs. 1 OWiG)	6 126	757	331	426
30	Anhängige Verfahren am Jahresende	1 251	140	47	93
Sonstiger Geschäftsanfall					
31	Beschwerden in Bußgeldverfahren (einschl. Kostenbeschwerden)	126	24	7	17
32	Einsprüche in Bußgeldverfahren nach dem Gesetz gegen Wettbewerbsbeschränkungen	5	-	-	-

1) Ohne Abgaben innerhalb des Gerichts.

2) Die Dienstgerichtshöfe für Berlin und Brandenburg sind dem Oberverwaltungsgericht Berlin-Brandenburg angegliedert.

6 Geschäftsentwicklung der Straf- und Bußgeldverfahren vor dem Oberlandesgericht

6.2 Geschäftsentwicklung 2021 nach Ländern und Oberlandesgerichten

zusammen	Bayern				Berlin	Branden- burg	Bremen	Hamburg	Hessen	Mecklen- burg- Vor- pommern	Lfd. Nr.
	Oberlandesgericht										
	Bayerisches OLG	München	Nürnberg	Bamberg							
Strafverfahren in erster Instanz											
4	4	4	4	9	9	1	14	1	14	1	
7	7	7	7	9	9	6	4	4	4	2	
-	-	-	-	-	-	-	-	-	-	3	
5	5	5	5	11	11	2	4	4	4	4	
6	6	6	6	7	7	5	14	14	14	5	
Strafverfahren in der Revisionsinstanz											
41	41	-	-	-	35	16	3	35	48	11	6
918	918	-	-	-	330	113	17	159	291	88	7
8	8	-	-	-	5	3	-	8	-	8	8
918	918	-	-	-	309	111	19	156	280	85	9
122	122	-	-	-	31	11	4	15	43	15	10
41	41	-	-	-	56	18	1	38	59	14	11
190	187	1	2	-	69	16	6	41	80	61	12
2 955	-	1 834	644	477	619	222	109	308	937	260	13
2 026	-	1 270	505	251	79	65	6	68	570	18	14
537	-	414	83	40	211	62	11	61	140	36	15
403	-	274	77	52	128	83	21	80	419	58	16
74	74	-	-	-	50	9	3	8	19	1	17
130	-	91	27	12	21	10	5	13	12	6	18
-	-	-	-	-	-	12	-	-	-	-	19
3	3	-	-	-	-	-	-	-	-	-	20
17	-	17	-	-	16	4	-	-	14	5	21
-	-	-	-	-	-	2	-	-	-	-	22
-	-	-	-	-	9	-	-	-	-	-	23
Bußgeldverfahren in der Beschwerdeinstanz											
142	142	-	-	-	22	44	4	19	182	24	24
1 732	1 732	-	-	-	323	621	56	168	1 508	188	25
18	18	-	-	-	1	10	-	3	-	3	26
1 767	1 767	-	-	-	329	604	54	157	1 481	200	29
1 488	1 488	-	-	-	297	587	48	153	1 387	190	27
719	719	-	-	-	119	335	34	96	766	77	29
107	107	-	-	-	16	61	6	30	209	11	30
Sonstiger Geschäftsfall											
6	-	4	1	1	11	4	-	-	-	2	31
-	-	-	-	-	-	-	-	-	-	-	32

6 Geschäftsentwicklung der Straf- und Bußgeldverfahren vor dem Oberlandesgericht

noch: 6.2 Geschäftsentwicklung 2021 nach Ländern und Oberlandesgerichten

Lfd. Nr.	Stand der Erledigung Art des Verfahrens	Niedersachsen			Nordrhein-Westfalen				
		zu- sammen	OLG-Bezirk		zu- sammen	OLG-Bezirk			
			Braun- schweig	Celle		Olden- burg	Düssel- dorf	Hamm	Köln
Strafverfahren in erster Instanz									
1	Anhängige Verfahren zu Jahresbeginn	3	3	3	3	14	14	14	
2	Neuzugänge 1)	7	7	7	7	9	9	9	
3	Abgaben innerhalb des Gerichts	-	-	-	-	1	1	1	
4	Erledigte Verfahren 1)	2	2	2	2	15	15	15	
5	Anhängige Verfahren am Jahresende	8	8	8	8	8	8	8	
Strafverfahren in der Revisionsinstanz									
6	Anhängige Verfahren zu Jahresbeginn	55	17	17	21	98	39	43	16
7	Neuzugänge 1)	511	67	217	227	1 089	351	503	235
8	Abgaben innerhalb des Gerichts	2	-	2	-	15	1	14	-
9	Erledigte Verfahren 1)	524	72	215	237	1 064	344	488	232
10	Von den erledigten Verfahren betrafen eine im Straßenverkehr begangene Straftat	93	10	51	32	142	48	73	21
11	Anhängige Verfahren am Jahresende	42	12	19	11	123	46	58	19
Sonstiger Geschäftsanfall		Sonstiger Geschäftsanfall							
12	Rechtsbeschwerden nach §§ 116, 117, 138 Abs. 3 StVollzG	207	-	207	-	335	1	334	-
13	Sonstige Beschwerden in Strafverfahren (einschl. Kostenbeschwerden)	1 264	276	527	461	3 026	1 015	1 393	618
14	Anträge auf Haftentscheidungen (§§ 121 ff. StPO)	70	9	35	26	411	199	39	173
15	Anträge auf gerichtliche Entscheidung nach § 172 StPO (einschl. PKH-Anträge)	169	23	79	67	421	118	211	92
16	Auslieferungsverfahren	169	15	93	61	588	150	226	212
17	Verfahren nach § 23 EGGVG	61	13	17	31	184	-	184	-
18	Anträge nach § 51 RVG	44	11	21	12	159	42	86	31
Dienst- und berufsgerichtliche Verfahren									
19	Verfahren vor dem Dienstgerichtshof für Richter 2)	-	-	-	-	2	-	2	-
20	Verfahren betreffend Angehörige der Heilberufe, der Steuerberater, der Steuerbevollmächtigten, der Patentanwälte und der Architekten	-	-	-	-	-	-	-	-
21	Verfahren vor dem Anwaltsgerichtshof	-	-	-	-	63	-	63	-
22	dar. Verfahren nach § 116 ff. BRAO	-	-	-	-	-	-	-	-
23	Sonstige berufsgerichtliche Verfahren	-	-	-	-	12	-	12	-
Bußgeldverfahren in der Beschwerdeinstanz									
24	Anhängige Verfahren zu Jahresbeginn	100	44	37	19	233	60	156	17
25	Neuzugänge 1)	1 095	243	582	270	2 501	650	1 506	345
26	Abgaben innerhalb des Gerichts	3	-	3	-	10	-	8	2
27	Erledigte Verfahren 1)	1 120	262	589	269	2 451	634	1 476	341
28	Von den erledigten Verfahren betrafen eine im Straßenverkehr begangene Ordnungswidrigkeit	1 008	248	541	219	2 314	609	1 383	322
29	dar. Anträge auf Zulassung der Rechtsbeschwerde (§ 80 Abs. 1 OWiG)	569	148	304	117	1 377	336	830	211
30	Anhängige Verfahren am Jahresende	75	25	30	20	283	76	186	21
Sonstiger Geschäftsanfall		Sonstiger Geschäftsanfall							
31	Beschwerden in Bußgeldverfahren (einschl. Kostenbeschwerden)	-	-	-	-	67	67	-	-
32	Einsprüche in Bußgeldverfahren nach dem Gesetz gegen Wettbewerbsbeschränkungen	-	-	-	-	5	5	-	-

1) Ohne Abgaben innerhalb des Gerichts.

2) Die Dienstgerichtshöfe für Berlin und Brandenburg sind dem Oberverwaltungsgericht Berlin-Brandenburg angegliedert.

6 Geschäftsentwicklung der Straf- und Bußgeldverfahren vor dem Oberlandesgericht

noch: 6.2 Geschäftsentwicklung 2021 nach Ländern und Oberlandesgerichten

zusammen	Rheinland-Pfalz		Saarland	Sachsen	Sachsen-Anhalt	Schleswig-Holstein	Thüringen	Lfd. Nr.
	OLG-Bezirk							
	Koblenz	Zweibrücken						

Strafverfahren in erster Instanz

6	6			2			-	1
2	2			3			-	2
9	9			1			-	3
6	6			4			-	4
2	2			1			-	5

Strafverfahren in der Revisionsinstanz

37	25	12	10	48	29	7	18	6
285	215	70	81	297	199	115	108	7
41	41	-	-	7	1	3	5	8
289	216	73	86	278	203	117	98	9
41	30	11	13	34	36	11	18	10
33	24	9	5	67	25	5	28	11

Sonstiger Geschäftsanfall

118	91	27	11	39	86	17	40	12
793	550	243	304	675	412	283	352	13
136	109	27	19	172	20	73	88	14
100	54	46	11	79	67	70	31	15
102	70	32	85	91	23	59	22	16
16	15	1	7	20	11	-	13	17
28	22	6	4	69	33	12	39	18
1	-	1	2	1	-	-	-	19
-	-	-	-	-	-	-	-	20
-	-	-	5	5	7	1	-	21
-	-	-	-	-	-	-	-	22
-	-	-	-	6	8	-	1	23

Bußgeldverfahren in der Beschwerdeinstanz

156	106	50	5	19	63	12	75	24
972	697	275	81	476	235	378	251	25
32	29	3	-	11	-	9	14	26
1 022	750	272	78	425	236	371	278	29
1 006	739	267	71	374	220	350	269	27
549	397	152	57	212	103	199	157	28
106	53	53	8	70	62	19	48	29

Sonstiger Geschäftsanfall

2	2	-	-	8	-	2	-	31
-	-	-	-	-	-	-	-	32

6 Geschäftsentwicklung der Straf- und Bußgeldverfahren vor dem Oberlandesgericht

6.3 Erledigte Strafverfahren nach Sachgebieten 2021

Lfd. Nr.	Art der Strafsachen 1)	Deutschland	Baden-Württemberg		
			zusammen	Oberlandes gericht	
				Karlsruhe	Stuttgart

Strafverfahren in erster Instanz

1	Erledigte Verfahren zusammen 2)	54	5		5
2	Staatschutzsachen	51	4		4
3	Politische Strafsachen	1	1		1
4	Vergehen nach § 131 StGB	-	-		-
5	Sonstige Strafverfahren, die aus Ermittlungsverfahren der Generalstaatsanwaltschaften hervorgegangen sind	-	-		-
6	Straftaten sonstiger Sachgebiete	2	-		-
	nachrichtlich:				
7	Jugendschutzsachen	-	-		-

Strafverfahren in der Revisionsinstanz

1	Erledigte Verfahren zusammen 2)	4 964	475	224	251
2	Staatschutzsachen, Politische Strafsachen, Vergehen nach § 131 StGB, sonstige Ermittlungsverfahren beim OLG	170	37	-	37
3	Straftaten gegen die sexuelle Selbstbestimmung	168	15	5	10
4	Verbreitung pornografischer Schriften (§ 184 bis 184e StGB)	66	3	3	-
5	Straftaten gegen das Leben und die körperliche Unversehrtheit	593	50	27	23
6	Kapitalverbrechen im Sinne von § 74 Abs. 2 GVG	6	1	-	1
7	Vorsätzliche Körperverletzung	587	49	27	22
8	Eigentums- und Vermögensdelikte	1 329	113	58	55
9	Serien-, Banden- und Gewaltkriminalität mit mehreren Tätern (soweit nicht lfd. Nr. 14 oder 15)	-	-	-	-
10	Straftaten im Straßenverkehr	703	76	40	36
11	Wirtschafts- und Strafverfahren, Geldwäschdelikte	120	8	6	2
12	Umweltschutzsachen	9	1	-	1
13	Korruptionsdelikte und Straftaten von Amtsträgern	34	3	1	2
14	Einschleusung von Ausländern und Straftaten nach dem Aufenthaltsgesetz sowie dem Freizügigkeitsgesetz/EU	40	6	2	4
15	Straftaten nach dem Betäubungsmittelgesetz	549	46	20	26
16	Sonstige besondere Straftaten des Nebenstrafrechts	4	-	-	-
17	Ärztetaten und Straftaten nach dem Heilpraktikergesetz	4	-	-	-
18	Pressestrafsachen	-	-	-	-
19	Straftaten im Sinne des § 74c Abs. 1 GVG, die von nicht gewerbsmäßigen Abnehmern über das Internet begangen wurden (soweit nicht Sachgebiet 40)	-	-	-	-
20	Vorsätzliche Tötungsdelikte durch Polizeibedienstete	-	-	-	-
21	Gewaltausübung und Aussetzung durch Polizeibedienstete	5	-	-	-
22	Zwang und Missbrauch durch Polizeibedienstete	2	-	-	-
23	Allgemeine Strafsachen, für die das Gesetz Freiheitsstrafen von nicht unter 1 Jahr vorsieht	225	26	14	12
24	Sonstige allgemeine Straftaten	947	91	48	43
	nachrichtlich:				
25	Jugendschutzsachen	53	5	3	2

1) Zur näheren Abgrenzung siehe Sachgebietskatalog im Anhang.

2) Ohne Jugendschutzsachen.

6 Geschäftsentwicklung der Straf- und Bußgeldverfahren vor dem Oberlandesgericht

6.3 Erledigte Strafverfahren nach Sachgebieten 2021

zusammen	Bayern				Berlin	Brandenburg	Bremen	Hamburg	Hessen	Mecklenburg-Vorpommern	Lfd. Nr.
	Oberlandesgericht										
	Bayerisches OLG	München	Nürnberg	Bamberg							

Strafverfahren in erster Instanz

5	5	11	2	4	-	1
5	5	11	-	4	-	2
-	-	-	-	-	-	3
-	-	-	-	-	-	4
-	-	-	-	-	-	5
-	-	-	2	-	-	6
-	-	-	-	-	-	7
-	-	-	-	-	-	7

Strafverfahren in der Revisionsinstanz

918	918	-	-	-	303	108	19	154	277	83	1
16	16	-	-	-	7	18	-	7	4	2	2
25	25	-	-	-	11	8	2	3	6	2	3
10	10	-	-	-	3	2	1	1	6	-	4
133	133	-	-	-	33	9	3	17	32	6	5
-	-	-	-	-	-	-	-	-	1	-	6
133	133	-	-	-	33	9	3	17	31	6	7
225	225	-	-	-	99	20	4	47	70	19	8
-	-	-	-	-	-	-	-	-	-	-	9
122	122	-	-	-	31	11	4	15	42	15	10
16	16	-	-	-	17	3	1	1	9	3	11
1	1	-	-	-	-	-	-	1	-	-	12
4	4	-	-	-	1	1	-	1	1	-	13
15	15	-	-	-	3	1	-	1	1	1	14
97	97	-	-	-	42	5	1	34	38	8	15
1	1	-	-	-	-	-	-	-	-	-	16
1	1	-	-	-	-	-	-	-	-	-	17
-	-	-	-	-	-	-	-	-	-	-	18
-	-	-	-	-	-	-	-	-	-	-	19
-	-	-	-	-	-	-	-	-	-	-	20
2	2	-	-	-	-	-	-	-	-	-	21
1	1	-	-	-	-	-	-	-	-	1	22
18	18	-	-	-	28	12	2	14	11	3	23
232	232	-	-	-	28	18	1	12	57	23	24
-	-	-	-	-	6	3	-	2	3	2	25

6 Geschäftsentwicklung der Straf- und Bußgeldverfahren vor dem Oberlandesgericht

noch: 6.3 Erledigte Strafverfahren nach Sachgebieten 2021

Lfd. Nr.	Art der Strafsachen 1)	Niedersachsen			Nordrhein-Westfalen		
		zu-sammen	OLG-Bezirk		zu-sammen	OLG-Bezirk	
			Braun-schweig	Celle		Olden-burg	Düssel-dorf

Strafverfahren in erster Instanz

1	Erledigte Verfahren zusammen 2)	2	2	2	15	15		
2	Staatschutzsachen	2	2	2	15	15		
3	Politische Strafsachen	-	-	-	-	-		
4	Vergehen nach § 131 StGB	-	-	-	-	-		
5	Sonstige Strafverfahren, die aus Ermittlungsverfahren der Generalstaatsanwaltschaften hervorgegangen sind	-	-	-	-	-		
6	Straftaten sonstiger Sachgebiete	-	-	-	-	-		
	nachrichtlich:	-	-	-	-	-		
7	Jugendschutzsachen	-	-	-	-	-		

Strafverfahren in der Revisionsinstanz

1	Erledigte Verfahren zusammen 2)	515	71	213	231	1 064	344	488	232
2	Staatschutzsachen, Politische Strafsachen, Vergehen nach § 131 StGB, sonstige Ermittlungsverfahren beim OLG	6	3	1	2	25	5	8	12
3	Straftaten gegen die sexuelle Selbstbestimmung	15	1	6	8	49	15	22	12
4	Verbreitung pornografischer Schriften (§ 184 bis 184e StGB)	11	2	3	6	19	4	12	3
5	Straftaten gegen das Leben und die körperliche Unversehrtheit	48	6	21	21	125	37	59	29
6	Kapitalverbrechen im Sinne von § 74 Abs. 2 GVG	2	-	1	1	-	-	-	-
7	Vorsätzliche Körperverletzung	46	6	20	20	125	37	59	29
8	Eigentums- und Vermögensdelikte	154	24	59	71	309	103	138	68
9	Serien-, Banden- und Gewaltkriminalität mit mehreren Tätern (soweit nicht lfd. Nr. 14 oder 15)	-	-	-	-	-	-	-	-
10	Straftaten im Straßenverkehr	92	10	51	31	142	48	73	21
11	Wirtschafts- und Strafverfahren, Geldwäschdelikte	12	1	3	8	25	3	13	9
12	Umweltschutzsachen	5	-	2	3	1	-	1	-
13	Korruptionsdelikte und Straftaten von Amtsträgern	2	1	1	-	7	2	5	-
14	Einschleusung von Ausländern und Straftaten nach dem Aufenthaltsgesetz sowie dem Freizügigkeitsgesetz/EU	3	-	-	3	5	2	2	1
15	Straftaten nach dem Betäubungsmittelgesetz	57	10	22	25	118	38	55	25
16	Sonstige besondere Straftaten des Nebenstrafrechts	-	-	-	-	3	1	2	-
17	Ärztetasachen und Straftaten nach dem Heilpraktikergesetz	-	-	-	-	3	1	2	-
18	Pressestrafsachen	-	-	-	-	-	-	-	-
19	Straftaten im Sinne des § 74c Abs. 1 GVG, die von nicht gewerbsmäßigen Abnehmern über das Internet begangen wurden (soweit nicht	-	-	-	-	-	-	-	-
20	Vorsätzliche Tötungsdelikte durch Polizeibedienstete	-	-	-	-	-	-	-	-
21	Gewaltausübung und Aussetzung durch Polizeibedienstete	-	-	-	-	3	1	-	2
22	Zwang und Missbrauch durch Polizeibedienstete	-	-	-	-	-	-	-	-
23	Allgemeine Strafsachen, für die das Gesetz Freiheitsstrafen von nicht unter 1 Jahr vorsieht	20	3	10	7	53	19	18	16
24	Sonstige allgemeine Straftaten	90	10	34	46	180	66	80	34
	nachrichtlich:								
25	Jugendschutzsachen	9	1	2	6	-	-	-	-

1) Zur näheren Abgrenzung siehe Sachgebietskatalog im Anhang.

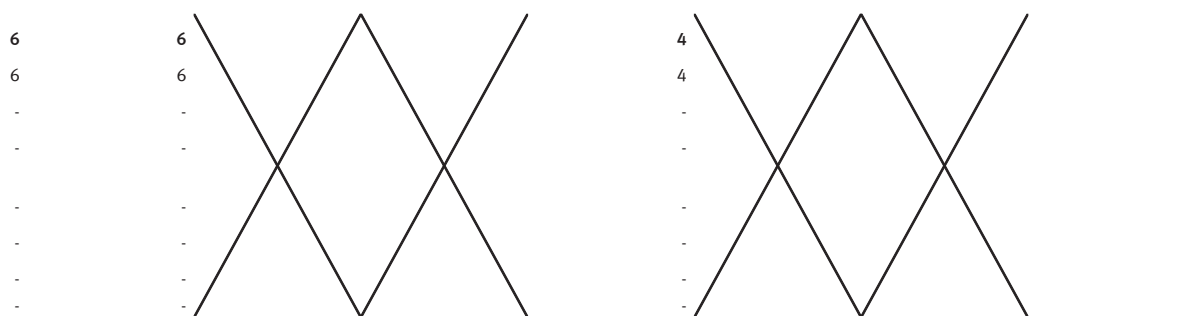
2) Ohne Jugendschutzsachen.

6 Geschäftsentwicklung der Straf- und Bußgeldverfahren vor dem Oberlandesgericht

noch: 6.3 Erledigte Strafverfahren nach Sachgebieten 2021

Rheinland-Pfalz			Saarland	Sachsen	Sachsen-Anhalt	Schleswig-Holstein	Thüringen
zusammen	OLG-Bezirk						
	Koblenz	Zweibrücken					

Strafverfahren in erster Instanz



Strafverfahren in der Revisionsinstanz

288	215	73	83	268	203	110	96
21	11	10	1	7	-	4	15
7	5	2	2	5	9	4	5
4	4	-	2	-	3	1	-
30	20	10	13	34	29	18	13
2	2	-	-	-	-	-	-
28	18	10	13	34	29	18	13
57	46	11	29	67	54	41	21
-	-	-	-	-	-	-	-
41	30	11	13	34	36	11	18
12	9	3	-	10	1	1	1
-	-	-	-	-	-	-	-
11	10	1	-	3	-	-	-
-	-	-	-	4	-	-	-
37	32	5	7	34	10	10	5
-	-	-	-	-	-	-	-
-	-	-	-	-	-	-	-
-	-	-	-	-	-	-	-
-	-	-	-	-	-	-	-
12	6	6	2	14	-	7	3
56	42	14	14	56	61	13	15
1	1	-	3	10	-	7	2

7 Vor dem Oberlandesgericht in erster Instanz 2021 erledigte Verfahren

7.1 Einleitungsart, Beschuldigte, Vorführung zur Hauptverhandlung, Vermögensabschöpfung, Adhäsionsverfahren, Besetzung des Gerichts

Lfd. Nr.	Art der Einleitung Beschuldigte Adhäsionsverfahren Besetzung des Gerichts	Deutschland	Oberlandesgericht			
			Stuttgart	Bayerisches Oberlandesgericht	München	Kammergericht Berlin
1	Erledigte Verfahren insgesamt	61	5	-	5	11
	Die Verfahren wurden eingeleitet durch					
2	Antrag auf Wiederaufnahme nach Rechtskraft zuungunsten des Beschuldigten	-	-	-	-	-
3	zugunsten des Beschuldigten	-	-	-	-	-
4	Zurückverweisung durch die Rechtsmittelinstanz	1	-	-	1	-
5	Eröffnung des Hauptverfahrens durch ein Gericht höherer Ordnung	-	-	-	-	-
6	Vorlage oder Verweisung durch ein Gericht niederer Ordnung	-	-	-	-	-
7	Anklage	60	5	-	4	11
8	Antrag auf Einleitung eines Sicherungsverfahrens (§ 413 StPO, § 41 JGG)	-	-	-	-	-
9	Nachverfahren (§ 439 StPO)	-	-	-	-	-
10	Antrag auf Einleitung eines objektiven Verfahrens (§§ 440, 444 Abs. 3 StPO, § 401 AO)	-	-	-	-	-
11	Zahl der erledigten Verfahren (ohne Nachverfahren und objektive Verfahren)	61	5	-	5	11
12	Zahl der Beschuldigten in allen erledigten Verfahren insgesamt	117	10	-	14	12
	davon Verfahren 1)					
13	mit 1 Beschuldigten	44	3	-	4	10
14	mit 2 Beschuldigten	7	1	-	-	1
15	mit 3 Beschuldigten	3	-	-	-	-
16	mit 4 bis 10 Beschuldigten	6	1	-	1	-
17	mit 11 und mehr Beschuldigten	1	-	-	-	-
	Psychosoziale Prozessbegleitung					
18	Zahl der Anträge	-	-	-	-	-
19	Zahl der Beiordnungen	-	-	-	-	-
	Vorführung von Verfahrensbeteiligten zur (letzten) Hauptverhandlung					
20	Zahl der Verfahren mit Hauptverhandlung	45	4	-	4	8
21	Verfahren, in denen ein Beteiligter aus Haft vorgeführt wurde	1	-	-	-	-
22	Verfahren, in denen ein Beteiligter vorgeführt wurde, ohne in Haft zu sein	1	-	-	-	-
	Maßnahmen der Vermögensabschöpfung					
23	Verfahren mit Anträgen auf Maßnahmen der Vermögensabschöpfung	3	-	-	-	2
24	Urteile in Adhäsionsverfahren gemäß § 403 StPO	8	-	-	-	-
25	Endurteile	8	-	-	-	-
26	Grundurteile	-	-	-	-	-
	Besetzung des Gerichts in der Hauptverhandlung nach § 122 Abs. 2 GVG Zahl der Verfahren mit Hauptverhandlung, bei denen der Senat die Hauptverhandlung in der Besetzung durchgeführt hat					
27	mit 3 (drei) Berufsrichtern	32	2	-	3	4
28	mit 5 (fünf) Berufsrichtern	13	2	-	1	4

1) Ohne Nachverfahren und objektive Verfahren.

7 Vor dem Oberlandesgericht in erster Instanz 2021 erledigte Verfahren

7.1 Einleitungsart, Beschuldigte, Vorführung zur Hauptverhandlung, Vermögensabschöpfung, Adhäsionsverfahren, Besetzung des Gerichts

Oberlandesgericht											Lfd. Nr.
Brandenburg a.d.H.	Hamburg	Frankfurt	Rostock	Celle	Düsseldorf	Koblenz	Dresden	Naumburg	Schleswig	Jena	
-	2	4	-	2	15	6	4	1	6	-	1
-	-	-	-	-	-	-	-	-	-	-	2
-	-	-	-	-	-	-	-	-	-	-	3
-	-	-	-	-	-	-	-	-	-	-	4
-	-	-	-	-	-	-	-	-	-	-	5
-	-	-	-	-	-	-	-	-	-	-	6
-	2	4	-	2	15	6	4	1	6	-	7
-	-	-	-	-	-	-	-	-	-	-	8
-	-	-	-	-	-	-	-	-	-	-	9
-	-	-	-	-	-	-	-	-	-	-	10
-	2	4	-	2	15	6	4	1	6	-	11
-	3	5	-	2	21	6	9	1	34	-	12
-	1	3	-	2	11	6	2	1	1	-	13
-	1	1	-	-	2	-	-	-	1	-	14
-	-	-	-	-	2	-	1	-	-	-	15
-	-	-	-	-	-	-	1	-	3	-	16
-	-	-	-	-	-	-	-	-	1	-	17
-	-	-	-	-	-	-	-	-	-	-	18
-	-	-	-	-	-	-	-	-	-	-	19
-	2	3	-	2	12	6	3	1	-	-	18
-	1	-	-	-	-	-	-	-	-	-	19
-	-	1	-	-	-	-	-	-	-	-	20
-	1	-	-	-	-	-	-	-	-	-	21
-	-	-	-	-	8	-	-	-	-	-	22
-	-	-	-	-	8	-	-	-	-	-	23
-	-	-	-	-	-	-	-	-	-	-	24
-	2	1	-	1	12	5	1	1	-	-	25
-	-	2	-	1	-	1	2	-	-	-	26

7 Vor dem Oberlandesgericht in erster Instanz 2021 erledigte Verfahren

7.2 Art der Erledigung der Verfahren

Lfd. Nr.	Art der Erledigung 1)	Deutschland	Oberlandesgericht				
			Stuttgart	Bayerisches Oberlandesgericht	München	Kammergericht Berlin	Brandenburg a.d.H.
1	Erledigte Verfahren insgesamt	61	5	-	5	11	-
2	Urteil	44	4	-	4	7	-
3	Ohne Einlegung eines Rechtsmittels rechtskräftig gewordene Urteile	24	3	-	2	5	-
4	Angefochtene Urteile	20	1	-	2	2	-
5	Einstellung mit Auflage oder Weisung nach § 153a StPO	3	-	-	-	1	-
6	Einstellung mit Auflage nach § 37 Abs. 2 BtMG bzw. § 38 Abs. 2 i.V.m. § 37 Abs. 2 BtMG	-	-	-	-	-	-
7	Einstellung nach § 47 JGG	2	-	-	-	1	-
8	Einstellung wegen Geringfügigkeit (§ 153 Abs. 2 StPO)	-	-	-	-	-	-
9	Einstellung wegen unwesentlicher Nebenstraftat (§ 154 Abs. 2 StPO)	1	-	-	-	1	-
10	Einstellung wegen Auslieferung oder Ausweisung des Beschuldigten (§ 154b Abs. 4 StPO)	-	-	-	-	-	-
11	Einstellung wegen Abwesenheit des Beschuldigten oder wegen eines anderen in seiner Person liegenden Hindernisses (§ 205 StPO)	-	-	-	-	-	-
12	Einstellung wegen Verfahrenshindernisses (§ 206a StPO)	1	-	-	1	-	-
13	Einstellung wegen Gesetzesänderung (§ 206b StPO)	-	-	-	-	-	-
14	Sonstige Einstellung oder Klagerücknahme nach § 153b Abs. 2, § 153c Abs. 4, § 153d Abs. 2, § 153e Abs. 2, § 154e Abs. 2 StPO, § 31a Abs. 2 BtMG	-	-	-	-	-	-
15	Ablehnung der Eröffnung des Hauptverfahrens	-	-	-	-	-	-
16	Eröffnung des Hauptverfahrens vor einem Gericht niederer Ordnung	-	-	-	-	-	-
17	Vorlage / Verweisung an ein Gericht höherer Ordnung	-	-	-	-	-	-
18	Rücknahme der Anklage	1	-	-	-	1	-
19	Rücknahme eines sonstigen Antrags	-	-	-	-	-	-
20	Verbindung mit einer anderen Sache	2	1	-	-	-	-
21	Aussetzung des Verfahrens	-	-	-	-	-	-
22	Sonstige Erledigungsart	7	-	-	-	-	-

1) Je Verfahren wird nur eine Erledigungsart nachgewiesen, und zwar die jeweils erste aus der in dieser Tabelle genannten Rangfolge.

7 Vor dem Oberlandesgericht in erster Instanz 2021 erledigte Verfahren

7.2 Art der Erledigung der Verfahren

Oberlandesgericht										Lfd. Nr.
Hamburg	Frankfurt	Rostock	Celle	Düsseldorf	Koblenz	Dresden	Naumburg	Schleswig	Jena	
2	4	-	2	15	6	4	1	6	-	1
2	3	-	2	12	6	3	1	-	-	2
1	2	-	1	6	3	1	-	-	-	3
1	1	-	1	6	3	2	1	-	-	4
-	-	-	-	2	-	-	-	-	-	5
-	-	-	-	-	-	-	-	-	-	6
-	-	-	-	1	-	-	-	-	-	7
-	-	-	-	-	-	-	-	-	-	8
-	-	-	-	-	-	-	-	-	-	9
-	-	-	-	-	-	-	-	-	-	10
-	-	-	-	-	-	-	-	-	-	11
-	-	-	-	-	-	-	-	-	-	12
-	-	-	-	-	-	-	-	-	-	13
-	-	-	-	-	-	-	-	-	-	14
-	-	-	-	-	-	-	-	-	-	15
-	-	-	-	-	-	-	-	-	-	16
-	-	-	-	-	-	-	-	-	-	17
-	-	-	-	-	-	-	-	-	-	18
-	-	-	-	-	-	-	-	-	-	19
-	-	-	-	-	-	1	-	-	-	20
-	-	-	-	-	-	-	-	-	-	21
-	1	-	-	-	-	-	-	6	-	22

7 Vor dem Oberlandesgericht in erster Instanz 2021 erledigte Verfahren

7.3 Art der Erledigung für die einzelnen Beschuldigten

Lfd. Nr.	Art der Erledigung	Deutschland	Oberlandesgericht				
			Stuttgart	Bayerisches- oberlandes- gericht	München	Kammer- gericht Berlin	Brandenburg a.d.H.
1	Zahl der einzelnen Beschuldigten insgesamt	117	10	-	14	12	-
2	Urteile zusammen	69	9	-	13	8	-
3	Verurteilung	67	9	-	13	8	-
4	Freispruch	2	-	-	-	-	-
5	Urteil auf Einstellung wegen Verfahrenshindernisses (§ 260 Abs. 3 StPO)	-	-	-	-	-	-
6	Einstellung mit Auflage oder Weisung nach 153a StPO zusammen	5	-	-	-	1	-
7	Täter-Opfer-Ausgleich (Abs. 1 Satz 2 Nr. 5)	-	-	-	-	-	-
8	Wiedergutmachung des Schadens (Abs. 1 Satz 2 Nr. 1)	-	-	-	-	-	-
9	Geldbetrag für gemeinnützige Einrichtung oder Staatskasse (Abs. 1 Satz 2 Nr. 2)	4	-	-	-	1	-
10	Sonstige gemeinnützige Leistung (Abs. 1 Satz 2 Nr. 3)	-	-	-	-	-	-
11	Erfüllung der Unterhaltspflicht (Abs. 1 Satz 2 Nr. 4)	-	-	-	-	-	-
12	Teilnahme an einem sozialen Trainingskurs (Abs. 1 Satz 2 Nr. 6)	-	-	-	-	-	-
13	Teilnahme an einem Aufbauseminar nach § 2b Abs. 2 Satz 2 oder § 4 Abs. 8 Satz 4 StVG (Abs. 1 Satz 2 Nr. 7)	-	-	-	-	-	-
14	Sonstige Auflagen oder Weisungen (Abs. 1 Satz 2)	1	-	-	-	-	-
15	Einstellung mit Auflage nach § 37 Abs. 2 BtMG bzw. § 38 Abs. 2 i.V.m. § 37 Abs. 2 BtMG	-	-	-	-	-	-
16	Einstellung nach § 47 JGG zusammen	2	-	-	-	1	-
17	da die Voraussetzungen des § 153 StPO vorliegen (Abs. 1 Satz 1 Nr. 1).....	-	-	-	-	-	-
18	da eine erzieherische Maßnahme im Sinne des § 45 Abs. 2 JGG eine Entscheidung durch Urteil entbehrlich macht (Abs. 1 Satz 1 Nr. 2)	2	-	-	-	1	-
19	da nach Anordnung einer Maßnahme nach § 45 Abs. 3 JGG eine Entscheidung durch Urteil entbehrlich ist (Abs. 1 Satz 1 Nr. 3)	-	-	-	-	-	-
20	da Beschuldigter mangels Reife strafrechtlich nicht verantwortlich ist (Abs. 1 Satz 1 Nr. 4)	-	-	-	-	-	-
21	Einstellung wegen Geringfügigkeit (§ 153 Abs. 2 StPO) zusammen	1	-	-	-	-	-
22	ohne Auferlegung der notwendigen Auslagen des Beschuldigten auf die Staatskasse	-	-	-	-	-	-
23	mit Auferlegung der notwendigen Auslagen des Beschuldigten auf die Staatskasse	1	-	-	-	-	-
24	Einstellung wegen unwesentlicher Nebenstraftat (§ 154 Abs. 2 StPO).....	1	-	-	-	1	-
25	Einstellung wegen Auslieferung oder Ausweisung des Beschuldigten (§ 154b Abs. 4 StPO)	-	-	-	-	-	-
26	Einstellung wegen Abwesenheit des Beschuldigten oder wegen eines anderen in seiner Person liegenden Hindernisses (§ 205 StPO)	-	-	-	-	-	-
27	Einstellung wegen Verfahrenshindernisses (§ 206a StPO)	1	-	-	1	-	-
28	Einstellung wegen Gesetzesänderung (§ 206b StPO)	-	-	-	-	-	-
29	Sonstige Einstellung oder Klagerücknahme zusammen.....	-	-	-	-	-	-
30	nach § 31a Abs. 2 BtMG	-	-	-	-	-	-
31	nach § 153b Abs. 2, § 153c Abs. 4, § 153d Abs. 2, § 153e Abs. 2, § 154e Abs. 2 StPO	-	-	-	-	-	-
32	Ablehnung der Eröffnung des Hauptverfahrens	-	-	-	-	-	-
33	Eröffnung des Hauptverfahrens vor einem Gericht niederer Ordnung	-	-	-	-	-	-
34	Vorlage / Verweisung an ein Gericht höherer Ordnung	-	-	-	-	-	-
35	Rücknahme der Anklage/des Antrags	1	-	-	-	1	-
36	Verbindung mit einer anderen Sache	2	1	-	-	-	-
37	Aussetzung des Verfahrens zusammen	-	-	-	-	-	-
38	bis zum rechtskräftigen Abschluss des Besteuerungs- verfahrens (§ 396 Abs. 1 AO)	-	-	-	-	-	-
39	zur Klärung einer zivilrechtlichen Vorfrage (§ 262 Abs. 2 StPO)	-	-	-	-	-	-
40	um nach Art. 100 GG eine Entscheidung des Bundesverfassungsgerichts abzuwarten	-	-	-	-	-	-
41	Sonstige Erledigungsart	35	-	-	-	-	-

7 Vor dem Oberlandesgericht in erster Instanz 2021 erledigte Verfahren

7.3 Art der Erledigung für die einzelnen Beschuldigten

Oberlandesgericht										Lfd. Nr.
Hamburg	Frankfurt	Rostock	Celle	Düsseldorf	Koblenz	Dresden	Naumburg	Schleswig	Jena	
3	5	-	2	21	6	9	1	34	-	1
3	4	-	2	15	6	8	1	-	-	2
3	4	-	2	13	6	8	1	-	-	3
-	-	-	-	2	-	-	-	-	-	4
-	-	-	-	-	-	-	-	-	-	5
-	-	-	-	4	-	-	-	-	-	6
-	-	-	-	-	-	-	-	-	-	7
-	-	-	-	-	-	-	-	-	-	8
-	-	-	-	3	-	-	-	-	-	9
-	-	-	-	-	-	-	-	-	-	10
-	-	-	-	-	-	-	-	-	-	11
-	-	-	-	-	-	-	-	-	-	12
-	-	-	-	-	-	-	-	-	-	13
-	-	-	-	1	-	-	-	-	-	14
-	-	-	-	-	-	-	-	-	-	15
-	-	-	-	1	-	-	-	-	-	16
-	-	-	-	-	-	-	-	-	-	17
-	-	-	-	1	-	-	-	-	-	18
-	-	-	-	-	-	-	-	-	-	19
-	-	-	-	-	-	-	-	-	-	20
-	-	-	-	1	-	-	-	-	-	21
-	-	-	-	-	-	-	-	-	-	22
-	-	-	-	1	-	-	-	-	-	23
-	-	-	-	-	-	-	-	-	-	24
-	-	-	-	-	-	-	-	-	-	25
-	-	-	-	-	-	-	-	-	-	26
-	-	-	-	-	-	-	-	-	-	27
-	-	-	-	-	-	-	-	-	-	28
-	-	-	-	-	-	-	-	-	-	29
-	-	-	-	-	-	-	-	-	-	30
-	-	-	-	-	-	-	-	-	-	31
-	-	-	-	-	-	-	-	-	-	32
-	-	-	-	-	-	-	-	-	-	33
-	-	-	-	-	-	-	-	-	-	34
-	-	-	-	-	-	-	-	-	-	35
-	-	-	-	-	-	1	-	-	-	36
-	-	-	-	-	-	-	-	-	-	37
-	-	-	-	-	-	-	-	-	-	38
-	-	-	-	-	-	-	-	-	-	39
-	-	-	-	-	-	-	-	-	-	40
-	1	-	-	-	-	-	-	34	-	41

7 Vor dem Oberlandesgericht in erster Instanz 2021 erledigte Verfahren

7.4 Hauptverhandlungen

Lfd. Nr.	Hauptverhandlungen Hauptverhandlungstage Beteiligte der Hauptverhandlung	Art des Nachweises	Deutschland	Oberlandesgericht			
				Stuttgart	Bayerisches Oberlandes- gericht	München	Kammergericht Berlin
1	Hauptverhandlungen insgesamt	Verhandlungen	65	18	-	4	14
	davon in						
2	Anklagesachen	Verhandlungen	64	18	-	3	14
3	sonstigen Verfahren	Verhandlungen	1	-	-	1	-
4	Erledigte Verfahren insgesamt	Verfahren	61	5	-	5	11
5	ohne Hauptverhandlung	Verfahren	16	1	-	1	3
6	mit 1 Hauptverhandlung ohne Urteil	Verfahren	1	-	-	-	1
7	mit 2 oder mehr Hauptverhandlungen ohne Urteil	Verfahren	-	-	-	-	-
8	mit 1 Hauptverhandlung und Urteil	Verfahren	42	3	-	4	6
9	mit 2 oder mehr Hauptverhandlungen und Urteil	Verfahren	2	1	-	-	1
10	Erledigte Anklagen	Verfahren	60	5	-	4	11
11	ohne Hauptverhandlung	Verfahren	16	1	-	1	3
12	mit 1 Hauptverhandlung ohne Urteil	Verfahren	1	-	-	-	1
13	mit 2 oder mehr Hauptverhandlungen ohne Urteil	Verfahren	-	-	-	-	-
14	mit 1 Hauptverhandlung und Urteil	Verfahren	41	3	-	3	6
15	mit 2 oder mehr Hauptverhandlungen und Urteil	Verfahren	2	1	-	-	1
16	Hauptverhandlungstage insgesamt	Tage	1 277	123	-	289	235
17	dar. HV-Tage früherer Hauptverhandlungen	Tage	22	15	-	-	7
	davon in						
18	Anklagesachen	Tage	1 273	123	-	285	235
19	sonstigen Verfahren	Tage	4	-	-	4	-
20	Erledigte Verfahren mit Hauptverhandlung zusammen	Verfahren	45	4	-	4	8
	Die Hauptverhandlung(en) verteilte(n) sich						
21	auf 1 HV-Tag	Verfahren	-	-	-	-	-
22	auf 2 HV-Tage	Verfahren	-	-	-	-	-
23	auf 3 bis 5 HV-Tage	Verfahren	11	-	-	1	3
24	auf 6 bis 10 HV-Tage	Verfahren	10	2	-	-	2
25	auf 11 bis 20 HV-Tage	Verfahren	12	1	-	1	1
26	auf 21 bis 50 HV-Tage	Verfahren	7	-	-	1	1
27	auf 51 und mehr HV-Tage	Verfahren	5	1	-	1	1
28	Durchschnittliche Zahl der HV-Tage je Verfahren mit Hauptverhandlung	Tage	28,4	30,8	-	72,3	29,4
	Die letzte (einzige) Hauptverhandlung verteilte sich						
29	auf 1 HV-Tag	Verfahren	1	1	-	-	-
30	auf 2 HV-Tage	Verfahren	-	-	-	-	-
31	auf 3 bis 5 HV-Tage	Verfahren	11	-	-	1	3
32	auf 6 bis 10 HV-Tage	Verfahren	11	2	-	-	3
33	auf 11 bis 20 HV-Tage	Verfahren	10	-	-	1	-
34	auf 21 bis 50 HV-Tage	Verfahren	7	-	-	1	1
35	auf 51 und mehr HV-Tage	Verfahren	5	1	-	1	1
36	Durchschnittliche Zahl der HV-Tage der letzten (einzigen) Hauptverhandlung je Verfahren mit Hauptverhandlung	Tage	27,9	27,0	-	72,3	28,5
	An der letzten (einzigen) Hauptverhandlung haben						
37	Beschuldigte	Verfahren	45	4	-	4	8
38	Zahl der Beschuldigten	Personen	70	9	-	13	9
39	Verteidiger	Verfahren	45	4	-	4	8
40	Zahl der Verteidiger	Personen	116	14	-	26	13
41	Nebenkläger/Nebenklägervertreter	Verfahren	11	-	-	2	-
42	Verletztenbeistand	Verfahren	4	-	-	-	-
43	Sachverständige	Verfahren	28	2	-	3	3
44	Dolmetscher	Verfahren	31	3	-	4	4
45	Gerichtshelfer/Jugendgerichtshelfer	Verfahren	6	-	-	-	3
46	Ergänzungsrichter (§ 192 Abs. 2 VG)	Verfahren	9	1	-	2	1

7 Vor dem Oberlandesgericht in erster Instanz 2021 erledigte Verfahren

7.4 Hauptverhandlungen

Oberlandesgericht											Lfd. Nr.
Brandenburg a.d.H.	Hamburg	Frankfurt	Rostock	Celle	Düsseldorf	Koblenz	Dresden	Naumburg	Schleswig	Jena	
-	2	3	-	2	12	6	3	1	-	-	1
-	2	3	-	2	12	6	3	1	-	-	2
-	-	-	-	-	-	-	-	-	-	-	3
-	2	4	-	2	15	6	4	1	6	-	4
-	-	1	-	-	3	-	1	-	6	-	5
-	-	-	-	-	-	-	-	-	-	-	6
-	-	-	-	-	-	-	-	-	-	-	7
-	2	3	-	2	12	6	3	1	-	-	8
-	-	-	-	-	-	-	-	-	-	-	9
-	2	4	-	2	15	6	4	1	6	-	10
-	-	1	-	-	3	-	1	-	6	-	11
-	-	-	-	-	-	-	-	-	-	-	12
-	-	-	-	-	-	-	-	-	-	-	13
-	2	3	-	2	12	6	3	1	-	-	14
-	-	-	-	-	-	-	-	-	-	-	15
-	22	81	-	193	209	59	39	27	-	-	16
-	-	-	-	-	-	-	-	-	-	-	17
-	22	81	-	193	209	59	39	27	-	-	18
-	-	-	-	-	-	-	-	-	-	-	19
-	2	3	-	2	12	6	3	1	-	-	20
-	-	-	-	-	-	-	-	-	-	-	21
-	-	-	-	-	-	-	-	-	-	-	22
-	-	-	-	1	3	3	-	-	-	-	23
-	1	-	-	-	3	-	2	-	-	-	24
-	1	1	-	-	4	3	-	-	-	-	25
-	-	2	-	-	1	-	1	1	-	-	26
-	-	-	-	1	1	-	-	-	-	-	27
-	11,0	27,0	-	96,5	17,4	9,8	13,0	27,0	-	-	28
-	-	-	-	-	-	-	-	-	-	-	29
-	-	-	-	-	-	-	-	-	-	-	30
-	-	-	-	1	3	3	-	-	-	-	31
-	1	-	-	-	3	-	2	-	-	-	32
-	1	1	-	-	4	3	-	-	-	-	33
-	-	2	-	-	1	-	1	1	-	-	34
-	-	-	-	1	1	-	-	-	-	-	35
-	11,0	27,0	-	96,5	17,4	9,8	13,0	27,0	-	-	36
-	2	3	-	2	12	6	3	1	-	-	37
-	3	4	-	2	15	6	8	1	-	-	38
-	2	3	-	2	12	6	3	1	-	-	39
-	6	7	-	3	25	12	8	2	-	-	40
-	1	1	-	-	2	1	3	1	-	-	41
-	-	1	-	-	-	2	1	-	-	-	42
-	-	2	-	2	7	5	3	1	-	-	43
-	1	3	-	1	8	5	1	1	-	-	44
-	-	1	-	-	1	-	1	-	-	-	45
-	-	1	-	1	1	1	-	1	-	-	46

7 Vor dem Oberlandesgericht in erster Instanz 2021 erledigte Verfahren

7.5 Verfahrensdauer

Lfd. Nr.	Verfahrensdauer mehr als ... bis einschließlich ... Monate Durchschnittsdauer	Einheit	Deutschland	Oberlandesgericht			
				Stuttgart	Bayerisches Oberlandes- gericht	München	Kammer- gericht Berlin
1	Erledigte Verfahren insgesamt	Anzahl	61	5	-	5	11
	davon waren bei dem Gericht anhängig						
2	bis 3	%	21,3	20,0	-	20,0	9,1
3	3 - 6	%	23,0	-	-	-	36,4
4	6 - 12	%	37,7	60,0	-	60,0	18,2
5	12 - 18	%	1,6	-	-	-	-
6	18 - 24	%	1,6	-	-	-	-
7	24 - 36	%	8,2	20,0	-	-	9,1
8	mehr als 36 Monate	%	6,6	-	-	20,0	27,3
9	Durchschnittliche Dauer je Verfahren	Monate	11,0	10,9	-	18,8	19,4
10	Durch Urteil erledigte Verfahren	Anzahl	44	4	-	4	7
	davon waren bei dem Gericht anhängig						
11	bis 3	%	2,3	-	-	-	-
12	3 - 6	%	31,8	-	-	-	57,1
13	6 - 12	%	52,3	75,0	-	75,0	28,6
14	12 - 18	%	-	-	-	-	-
15	18 - 24	%	2,3	-	-	-	-
16	24 - 36	%	9,1	25,0	-	-	14,3
17	mehr als 36 Monate	%	2,3	-	-	25,0	-
18	Durchschnittliche Dauer je Verfahren	Monate	10,7	13,3	-	22,9	9,4
19	Erledigte Verfahren ohne Wiederaufnahmeverfahren, Nachverfahren und Anträge auf Einleitung eines objektiven Verfahrens	Anzahl	61	5	-	5	11
	davon waren ab Eingang bei der Staatsanwaltschaft anhängig						
20	bis 3	%	1,6	-	-	-	-
21	3 - 6	%	1,6	-	-	20,0	-
22	6 - 12	%	14,8	20,0	-	20,0	9,1
23	12 - 18	%	14,8	-	-	20,0	18,2
24	18 - 24	%	11,5	-	-	-	9,1
25	24 - 36	%	13,1	20,0	-	-	9,1
26	36 - 48	%	18,0	20,0	-	-	9,1
27	mehr als 48 Monate	%	24,6	40,0	-	40,0	45,5
28	Durchschnittliche Dauer je Verfahren	Monate	34,3	43,1	-	53,3	38,4
29	Verfahren mit Anklage und Eröffnungsbeschluss	Anzahl	60	5	-	4	11
30	Durchschnittliche Dauer der Verfahren vom Eingang bei Gericht bis zum Erlass eines Eröffnungsbeschlusses	Monate	2,0	2,7	-	2,6	2,1
31	Durch Urteil erledigte Anklagen	Anzahl	43	4	-	3	7
32	Durchschnittliche Dauer der Verfahren in der Instanz	Monate	10,8	13,3	-	28,2	9,4
	Zeitraum der Hauptverhandlungen						
33	Verfahren mit mehreren Hauptverhandlungen	Anzahl	2	1	-	-	1
	davon waren zu Beginn der ersten HV bis zur Beendigung der letzten HV anhängig						
34	bis 1	%	-	-	-	-	-
35	1 - 2	%	-	-	-	-	-
36	2 - 3	%	50,0	-	-	-	100,0
37	3 - 6	%	50,0	100,0	-	-	-
38	6 - 9	%	-	-	-	-	-
39	9 - 12	%	-	-	-	-	-
40	mehr als 12 Monate	%	-	-	-	-	-
41	Verfahren mit mehreren HV-Tagen der letzten (einzig) Hauptverhandlung	Anzahl	44	3	-	4	8
	davon waren vom Beginn des ersten HV-Tages bis zur Beendigung des letzten HV-Tages anhängig						
42	bis 1	%	27,3	33,3	-	-	50,0
43	1 - 2	%	22,7	-	-	25,0	25,0
44	2 - 3	%	9,1	33,3	-	-	-
45	3 - 6	%	27,3	-	-	50,0	12,5
46	6 - 9	%	2,3	-	-	-	-
47	9 - 12	%	-	-	-	-	-
48	mehr als 12 Monate	%	11,4	33,3	-	25,0	12,5

7 Vor dem Oberlandesgericht in erster Instanz 2021 erledigte Verfahren

7.5 Verfahrensdauer

Oberlandesgericht											Lfd. Nr.
Brandenburg a.d.H.	Hamburg	Frankfurt	Rostock	Celle	Düsseldorf	Koblenz	Dresden	Naumburg	Schleswig	Jena	
-	2	4	-	2	15	6	4	1	6	-	1
-	-	25,0	-	-	6,7	16,7	25,0	-	100,0	-	2
-	100,0	-	-	50,0	20,0	50,0	25,0	-	-	-	3
-	-	75,0	-	-	46,7	33,3	50,0	100,0	-	-	4
-	-	-	-	-	6,7	-	-	-	-	-	5
-	-	-	-	-	6,7	-	-	-	-	-	6
-	-	-	-	50,0	13,3	-	-	-	-	-	7
-	-	-	-	-	-	-	-	-	-	-	8
-	4,7	7,1	-	18,8	10,8	5,4	6,2	8,2	1,1	-	9
-	2	3	-	2	12	6	3	1	-	-	10
-	-	-	-	-	-	16,7	-	-	-	-	11
-	100,0	-	-	50,0	25,0	50,0	33,3	-	-	-	12
-	-	100,0	-	-	58,3	33,3	66,7	100,0	-	-	13
-	-	-	-	-	-	-	-	-	-	-	14
-	-	-	-	-	8,3	-	-	-	-	-	15
-	-	-	-	50,0	8,3	-	-	-	-	-	16
-	-	-	-	-	-	-	-	-	-	-	17
-	4,7	9,4	-	18,8	10,2	5,4	7,9	8,2	-	-	18
-	2	4	-	2	15	6	4	1	6	-	19
-	-	-	-	-	-	-	25,0	-	-	-	20
-	-	-	-	-	-	-	-	-	-	-	21
-	50,0	-	-	50,0	13,3	16,7	25,0	-	-	-	22
-	-	25,0	-	-	20,0	16,7	-	100,0	-	-	23
-	50,0	50,0	-	-	20,0	-	-	-	-	-	24
-	-	25,0	-	-	6,7	16,7	-	-	50,0	-	25
-	-	-	-	50,0	20,0	50,0	50,0	-	-	-	26
-	-	-	-	-	20,0	-	-	-	50,0	-	27
-	12,5	18,9	-	24,4	32,5	27,7	24,1	14,4	45,3	-	28
-	2	4	-	2	15	6	4	1	6	-	29
-	1,6	1,7	-	1,5	2,4	2,0	3,1	1,8	-	-	30
.	2	3	.	2	12	6	3	1	.	.	31
.	4,7	9,4	.	18,8	10,2	5,4	7,9	8,2	.	.	32
-	-	-	-	-	-	-	-	-	-	-	33
-	-	-	-	-	-	-	-	-	-	-	34
-	-	-	-	-	-	-	-	-	-	-	35
-	-	-	-	-	-	-	-	-	-	-	36
-	-	-	-	-	-	-	-	-	-	-	37
-	-	-	-	-	-	-	-	-	-	-	38
-	-	-	-	-	-	-	-	-	-	-	39
-	-	-	-	-	-	-	-	-	-	-	40
-	2	3	-	2	12	6	3	1	-	-	41
-	-	-	-	50,0	25,0	50,0	-	-	-	-	42
-	50,0	-	-	-	25,0	16,7	66,7	-	-	-	43
-	50,0	-	-	-	16,7	-	-	-	-	-	44
-	-	66,7	-	-	25,0	33,3	33,3	100,0	-	-	45
-	-	33,3	-	-	-	-	-	-	-	-	46
-	-	-	-	-	-	-	-	-	-	-	47
-	-	-	-	50,0	8,3	-	-	-	-	-	48

8 Vor dem Oberlandesgericht in der Rechtsmittelinstanz 2021 erledigte Verfahren

8.1 Vorinstanz, Einleitungsart, Betreiber, Beschuldigte, Hauptverhandlungen bei den Revisionen

Lfd. Nr.	Art der Vorinstanz Art der Einleitung Betreiber der Revision Beschuldigte Hauptverhandlungen	Deutschland	Baden-Württemberg		
			zu- sammen	Oberlandesgericht	
				Karlsruhe	Stuttgart
1	Erledigte Revisionen insgesamt	5 017	480	227	253
Von ihnen richteten sich gegen ein Urteil des/der					
2	Strafrichters	382	30	17	13
3	Schöffengerichts	61	7	2	5
4	Erweiterten Schöffengerichts	5	-	-	-
5	Jugendrichters	35	3	2	1
6	Jugendschöffengerichts	37	5	4	1
7	Kleinen Strafkammer (Berufungen gegen Strafrichterurteile)	2 839	340	161	179
8	Großen Strafkammer (erstinstanzliche Verfahren) und kleinen Strafkammer (Berufungen gegen Schöffengerichtsurteile)	1 561	88	35	53
9	Schwurgerichts	-	-	-	-
10	Wirtschaftsstrafkammer	18	-	-	-
11	Großen Jugendkammer	41	3	3	-
12	Kleinen Jugendkammer	38	4	3	1
Die Verfahren wurden eingeleitet durch					
13	Revision im Privatklageverfahren	3	-	-	-
14	Revision im Officialverfahren	5 014	480	227	253
Die Revision wurde eingelegt durch					
15	den Beschuldigten	4 883	471	221	250
16	die Staatsanwaltschaft zuungunsten des Beschuldigten	132	7	4	3
17	die Staatsanwaltschaft zugunsten des Beschuldigten	4	-	-	-
18	Nebenkläger	15	3	3	-
19	Privatkläger	1	-	-	-
20	den Erziehungsberechtigten/gesetzlichen Vertreter	1	-	-	-
21	Zahl der Beschuldigten insgesamt	5 125	498	240	258
Zahl der Verfahren					
22	mit 1 Beschuldigten	4 916	463	215	248
23	mit 2 Beschuldigten	95	16	11	5
24	mit 3 bis 5 Beschuldigten	6	1	1	-
25	mit 6 bis 10 Beschuldigten	-	-	-	-
26	mit 11 und mehr Beschuldigten	-	-	-	-
Psychosoziale Prozessbegleitung					
27	Zahl der Anträge	4	-	-	-
28	Zahl der Beiordnungen	4	-	-	-
29	Verfahren ohne Hauptverhandlung	4 830	472	222	250
30	Verfahren mit Hauptverhandlung ohne Urteil	18	-	-	-
31	Verfahren mit Hauptverhandlung und Urteil	169	8	5	3
32	Verfahren mit Hauptverhandlung zusammen	187	8	5	3
An der letzten (einzigen) Hauptverhandlung haben teilgenommen					
33	Beschuldigte	56	4	3	1
34	Verteidiger	164	6	4	2
35	Nebenkläger/Nebenklägervertreter	4	-	-	-
36	Privatkläger/Privatklägervertreter	-	-	-	-
37	Verletztenbeistand	-	-	-	-
38	An der Hauptverhandlung haben weder der Beschuldigte, ein Verteidiger, ein Nebenkläger/Nebenklägervertreter, Privatkläger/Privatklägervertreter noch ein Verletztenbeistand teilgenommen	4	-	-	-

8 Vor dem Oberlandesgericht in der Rechtsmittelinstanz 2021 erledigte Verfahren

8.1 Vorinstanz, Einleitungsart, Betreiber, Beschuldigte, Hauptverhandlungen bei den Revisionen

zu- sammen	Bayern				Berlin	Branden- burg	Bremen	Hamburg	Hessen	Mecklen- burg- Vor- pommern	Lfd. Nr.
	Oberlandesgericht										
	Bayerisches Oberlandes- gericht	München	Nürnberg	Bamberg							
918	918	-	-	-	309	111	19	156	280	85	1
49	49	-	-	-	23	8	1	5	23	6	2
7	7	-	-	-	3	1	-	-	5	2	3
-	-	-	-	-	-	-	-	-	-	-	4
6	6	-	-	-	2	1	-	-	1	1	5
5	5	-	-	-	4	1	-	-	-	-	6
677	677	-	-	-	188	80	18	112	179	41	7
159	159	-	-	-	75	18	-	39	72	32	8
-	-	-	-	-	-	-	-	-	-	-	9
1	1	-	-	-	6	-	-	-	-	1	10
7	7	-	-	-	3	2	-	-	-	1	11
7	7	-	-	-	5	-	-	-	-	1	12
-	-	-	-	-	-	-	-	-	-	-	13
918	918	-	-	-	309	111	19	156	280	85	14
885	885	-	-	-	292	108	19	153	272	82	15
29	29	-	-	-	15	3	-	2	9	3	16
1	1	-	-	-	-	-	-	-	1	-	17
4	4	-	-	-	2	-	-	3	-	-	18
-	-	-	-	-	-	-	-	-	1	-	19
-	-	-	-	-	-	-	-	-	1	-	20
940	940	-	-	-	315	112	19	157	283	85	21
899	899	-	-	-	303	110	19	155	277	85	22
17	17	-	-	-	6	1	-	1	3	-	23
2	2	-	-	-	-	-	-	-	-	-	24
-	-	-	-	-	-	-	-	-	-	-	25
-	-	-	-	-	-	-	-	-	-	-	26
-	-	-	-	-	1	-	-	-	3	-	27
-	-	-	-	-	1	-	-	-	3	-	28
889	889	-	-	-	288	103	18	150	265	81	29
-	-	-	-	-	1	1	-	1	3	1	30
29	29	-	-	-	20	7	1	5	12	3	31
29	29	-	-	-	21	8	1	6	15	4	32
12	12	-	-	-	9	2	-	1	8	2	33
22	22	-	-	-	20	7	1	5	15	2	34
1	1	-	-	-	-	-	-	-	1	-	35
-	-	-	-	-	-	-	-	-	-	-	36
-	-	-	-	-	-	-	-	-	-	-	37
-	-	-	-	-	-	-	-	-	-	-	38

8 Vor dem Oberlandesgericht in der Rechtsmittelinstanz 2021 erledigte Verfahren

noch: 8.1 Vorinstanz, Einleitungsart, Betreiber, Beschuldigte, Hauptverhandlungen bei den Revisionen

Lfd. Nr.	Art der Vorinstanz Art der Einleitung Betreiber der Revision Beschuldigte Hauptverhandlungen	Niedersachsen			Nordrhein-Westfalen				
		zu- sammen	Oberlandesgericht			zu- sammen	Oberlandesgericht		
			Braun- schweig	Celle	Olden- burg		Düssel- dorf	Hamm	Köln
1	Erledigte Revisionen insgesamt	524	72	215	237	1 064	344	488	232
Von ihnen richteten sich gegen ein Urteil des/der									
2	Strafrichters	40	4	24	12	112	40	38	34
3	Schöffengerichts	11	1	4	6	16	3	11	2
4	Erweiterten Schöffengerichts	1	-	-	1	4	-	4	-
5	Jugendrichters	7	-	5	2	7	-	5	2
6	Jugendschöffengerichts	4	-	4	-	9	1	8	-
7	Kleinen Strafkammer (Berufungen gegen Strafrichterurteile)	256	56	83	117	242	189	53	.
8	Großen Strafkammer (erstinstanzliche Verfahren) und kleinen Strafkammer (Berufungen gegen Schöffengerichtsurteile).....	184	11	85	88	667	109	364	194
9	Schwurgerichts	-	-	-	-	-	-	-	-
10	Wirtschaftsstrafkammer	4	-	1	3	1	-	1	-
11	Großen Jugendkammer	9	-	4	5	-	-	-	-
12	Kleinen Jugendkammer	8	-	5	3	6	2	4	-
Die Verfahren wurden eingeleitet durch									
13	Revision im Privatklageverfahren	3	-	-	3	-	-	-	-
14	Revision im Officialverfahren	521	72	215	234	1 064	344	488	232
Die Revision wurde eingelegt durch									
15	den Beschuldigten	511	71	206	234	1 055	343	480	232
16	die Staatsanwaltschaft zuungunsten des Beschuldigten	14	2	10	2	13	3	10	-
17	die Staatsanwaltschaft zugunsten des Beschuldigten	-	-	-	-	1	-	1	-
18	Nebenkläger	1	-	-	1	1	-	1	-
19	Privatkläger	-	-	-	-	-	-	-	-
20	den Erziehungsberechtigten/gesetzlichen Vertreter	-	-	-	-	-	-	-	-
21	Zahl der Beschuldigten insgesamt	536	72	220	244	1 077	349	496	232
Zahl der Verfahren									
22	mit 1 Beschuldigten	512	72	210	230	1 052	340	480	232
23	mit 2 Beschuldigten	12	-	5	7	11	3	8	-
24	mit 3 bis 5 Beschuldigten	-	-	-	-	1	1	-	-
25	mit 6 bis 10 Beschuldigten	-	-	-	-	-	-	-	-
26	mit 11 und mehr Beschuldigten	-	-	-	-	-	-	-	-
Psychosoziale Prozessbegleitung									
27	Zahl der Anträge.....	-	-	-	-	-	-	-	-
28	Zahl der Beordnungen.....	-	-	-	-	-	-	-	-
29	Verfahren ohne Hauptverhandlung	505	68	209	228	1 041	334	478	229
30	Verfahren mit Hauptverhandlung ohne Urteil	4	2	-	2	3	1	1	1
31	Verfahren mit Hauptverhandlung und Urteil	15	2	6	7	20	9	9	2
32	Verfahren mit Hauptverhandlung zusammen	19	4	6	9	23	10	10	3
An der letzten (einzigen) Hauptverhandlung haben teilgenommen									
33	Beschuldigte	1	1	-	-	5	2	2	1
34	Verteidiger	17	4	5	8	21	9	9	3
35	Nebenkläger/Nebenklägervertreter	-	-	-	-	2	1	1	-
36	Privatkläger/Privatklägervertreter	-	-	-	-	-	-	-	-
37	Verletztenbeistand	-	-	-	-	-	-	-	-
38	An der Hauptverhandlung haben weder der Beschuldigte, ein Verteidiger, ein Nebenkläger/Nebenklägervertreter, Privatkläger/Privatklägervertreter noch ein Verletztenbeistand teilgenommen	2	-	1	1	1	1	-	-

8 Vor dem Oberlandesgericht in der Rechtsmittelinstanz 2021 erledigte Verfahren

noch: 8.1 Vorinstanz, Einleitungsart, Betreiber, Beschuldigte, Hauptverhandlungen bei den Revisionen

zu- sammen	Rheinland-Pfalz		Saarland	Sachsen	Sachsen- Anhalt	Schleswig- Holstein	Thüringen	Lfd. Nr.
	Oberlandesgericht							
	Koblenz	Zweibrücken						
289	216	73	86	278	203	117	98	1
27	13	14	4	21	13	7	13	2
2	1	1	2	1	-	1	3	3
-	-	-	-	-	-	-	-	4
2	2	-	-	3	-	2	-	5
6	3	3	-	-	-	2	1	6
203	196	7	73	171	189	14	56	7
48	-	48	-	64	1	91	23	8
-	-	-	-	-	-	-	-	9
-	-	-	-	5	-	-	-	10
1	1	-	4	10	-	-	1	11
-	-	-	3	3	-	-	1	12
-	-	-	-	-	-	-	-	13
289	216	73	86	278	203	117	98	14
277	210	67	81	263	203	114	97	15
11	6	5	6	15	-	3	2	16
1	-	1	-	-	-	-	-	17
-	-	-	-	-	-	1	-	18
-	-	-	-	-	-	-	-	19
-	-	-	-	-	-	-	-	20
309	235	74	86	284	206	120	98	21
269	197	72	86	272	201	115	98	22
20	19	1	-	6	1	1	-	23
-	-	-	-	-	1	1	-	24
-	-	-	-	-	-	-	-	25
-	-	-	-	-	-	-	-	26
-	-	-	-	-	-	-	-	27
-	-	-	-	-	-	-	-	28
271	206	65	81	264	192	113	97	29
-	-	-	-	-	3	-	1	30
18	10	8	5	14	8	4	-	31
18	10	8	5	14	11	4	1	32
3	1	2	5	2	2	-	-	33
15	9	6	5	14	9	4	1	34
-	-	-	-	-	-	-	-	35
-	-	-	-	-	-	-	-	36
-	-	-	-	-	-	-	-	37
-	-	-	-	-	1	-	-	38

8 Vor dem Oberlandesgericht in der Rechtsmittelinstanz 2021 erledigte Verfahren

8.2 Art der Erledigung der Revisionen

Lfd. Nr.	Art der Erledigung 1)	Deutschland	Baden-Württemberg		
			zu- sammen	Oberlandesgericht	
				Karlsruhe	Stuttgart
1	Erledigte Revisionen insgesamt	5 017	480	227	253
2	Urteil	169	8	5	3
3	Beschluss nach § 349 StPO	4 491	423	197	226
4	Einstellung mit Auflage (§ 153a StPO)	8	1	1	-
5	Einstellung nach § 47 JGG	1	1	-	1
6	Einstellung wegen Geringfügigkeit (§ 153 Abs. 2 StPO)	11	-	-	-
7	Einstellung wegen unwesentlicher Nebenstraftat (§ 154 Abs. 2 StPO)	3	1	1	-
8	Einstellung wegen Auslieferung oder Ausweisung des Beschuldigten (§ 154b Abs. 4 StPO)	-	-	-	-
9	Einstellung wegen Verfahrenshindernisses (§ 206a StPO)	7	-	-	-
10	Einstellung wegen Gesetzesänderung (§ 206b StPO)	-	-	-	-
11	Rücknahme der Revision	134	13	5	8
12	Rücknahme der Privatklage	-	-	-	-
13	Aussetzung des Verfahrens	-	-	-	-
14	Sonstige Erledigungsart	193	33	18	15

1) Je Verfahren wird nur eine Erledigungsart nachgewiesen, und zwar die jeweils erste aus der in dieser Tabelle genannten Rangfolge.

8 Vor dem Oberlandesgericht in der Rechtsmittelinstanz 2021 erledigte Verfahren

8.2 Art der Erledigung der Revisionen

zu- sammen	Bayern				Berlin	Branden- burg	Bremen	Hamburg	Hessen	Mecklen- burg- Vor- pommern	Lfd. Nr.
	Oberlandesgericht										
	Bayerisches Oberlandes- gericht	München	Nürnberg	Bamberg							
918	918	-	-	-	309	111	19	156	280	85	1
29	29	-	-	-	20	7	1	5	12	3	2
847	847	-	-	-	271	95	18	143	250	79	3
1	1	-	-	-	-	1	-	-	1	-	4
-	-	-	-	-	-	-	-	-	-	-	5
1	1	-	-	-	-	-	-	-	-	-	6
-	-	-	-	-	1	-	-	-	-	-	7
-	-	-	-	-	-	-	-	-	-	-	8
2	2	-	-	-	-	-	-	1	1	-	9
-	-	-	-	-	-	-	-	-	-	-	10
19	19	-	-	-	7	3	-	4	10	2	11
-	-	-	-	-	-	-	-	-	-	-	12
-	-	-	-	-	-	-	-	-	-	-	13
19	19	-	-	-	10	5	-	3	6	1	14

8 Vor dem Oberlandesgericht in der Rechtsmittelinstanz 2021 erledigte Verfahren

noch: 8.2 Art der Erledigung der Revisionen

Lfd. Nr.	Art der Erledigung 1)	Niedersachsen			Nordrhein-Westfalen				
		zu-sammen	Oberlandesgericht		zu-sammen	Oberlandesgericht			
			Braun-schweig	Celle		Olden-burg	Düssel-dorf	Hamm	Köln
1	Erledigte Revisionen insgesamt	524	72	215	237	1 064	344	488	232
2	Urteil	15	2	6	7	20	9	9	2
3	Beschluss nach § 349 StPO	436	69	190	177	975	325	455	195
4	Einstellung mit Auflage (§ 153a StPO)	1	-	1	-	1	1	-	-
5	Einstellung nach § 47 JGG	-	-	-	-	-	-	-	-
6	Einstellung wegen Geringfügigkeit (§ 153 Abs. 2 StPO)	4	-	2	2	1	1	-	-
7	Einstellung wegen unwesentlicher Nebenstraftat (§ 154 Abs. 2 StPO)	-	-	-	-	-	-	-	-
8	Einstellung wegen Auslieferung oder Ausweisung des Beschuldigten (§ 154b Abs. 4 StPO)	-	-	-	-	-	-	-	-
9	Einstellung wegen Verfahrenshindernisses (§ 206a StPO)	-	-	-	-	2	1	1	-
10	Einstellung wegen Gesetzesänderung (§ 206b StPO)	-	-	-	-	-	-	-	-
11	Rücknahme der Revision	17	-	7	10	21	5	11	5
12	Rücknahme der Privatklage	-	-	-	-	-	-	-	-
13	Aussetzung des Verfahrens	-	-	-	-	-	-	-	-
14	Sonstige Erledigungsart	51	1	9	41	44	2	12	30

1) Je Verfahren wird nur eine Erledigungsart nachgewiesen, und zwar die jeweils erste aus der in dieser Tabelle genannten Rangfolge.

8 Vor dem Oberlandesgericht in der Rechtsmittelinstanz 2021 erledigte Verfahren

noch: 8.2 Art der Erledigung der Revisionen

zu- sammen	Rheinland-Pfalz		Saarland	Sachsen	Sachsen- Anhalt	Schleswig- Holstein	Thüringen	Lfd. Nr.
	Oberlandesgericht							
	Koblenz	Zweibrücken						
289	216	73	86	278	203	117	98	1
18	10	8	5	14	8	4	-	2
256	198	58	77	238	187	104	92	3
2	1	1	-	-	-	-	-	4
-	-	-	-	-	-	-	-	5
-	-	-	-	2	3	-	-	6
-	-	-	-	1	-	-	-	7
-	-	-	-	-	-	-	-	8
-	-	-	-	-	-	1	-	9
-	-	-	-	-	-	-	-	10
11	6	5	3	10	5	4	5	11
-	-	-	-	-	-	-	-	12
-	-	-	-	-	-	-	-	13
2	1	1	1	13	-	4	1	14

8 Vor dem Oberlandesgericht in der Rechtsmittelinstanz 2021 erledigte Verfahren

8.3 Art der Erledigung für die einzelnen Beschuldigten bei den Revisionen

Lfd. Nr.	Art der Erledigung	Deutschland	Baden-Württemberg		
			zu- sammen	Oberlandesgericht	
				Karlsruhe	Stuttgart
1	Zahl der einzelnen Beschuldigten insgesamt	5 125	498	240	258
2	Urteile zusammen	179	9	5	4
3	Aufhebung des Urteils und Verweisung an das zuständige Gericht (§ 355 StPO)	4	1	1	-
4	Aufhebung des Urteils und Zurückverweisung (§ 354 Abs. 2 StPO)	95	7	3	4
5	Aufhebung des Urteils und eigene Sachentscheidung (§ 354 Abs. 1 StPO)	18	-	-	-
6	Abänderung/Ergänzung des Urteilsausspruchs bei gleichzeitiger Verwerfung der Revision/Aufhebung des Urteils im übrigen	13	1	1	-
7	Einstellung wegen Verfahrenshindernisses (§ 260 Abs. 3 StPO)	-	-	-	-
8	Verwerfung der Revision als unbegründet	48	-	-	-
9	Verwerfung der Revision als unzulässig	1	-	-	-
10	Beschlüsse nach § 349 StPO zusammen	4 579	437	209	228
11	Verwerfung der Revision, weil Vorschriften über Einlegung der Revision oder Anbringung der Revisionsanträge nicht beachtet (Abs. 1)	153	13	6	7
12	Verwerfung der Revision als offensichtlich unbegründet (Abs. 2)	3 630	365	167	198
13	Aufhebung des angefochtenen Urteils (Abs. 4)	796	59	36	23
14	Einstellung mit Auflage (§ 153a Abs. 2 StPO)	8	1	1	-
15	Einstellung nach § 47 JGG	2	2	-	2
16	Einstellung wegen Geringfügigkeit (§ 153 Abs. 2 StPO) zusammen	11	-	-	-
17	ohne Auferlegung der notwendigen Auslagen des Beschuldigten auf die Staatskasse	-	-	-	-
18	mit Auferlegung der notwendigen Auslagen des Beschuldigten auf die Staatskasse	11	-	-	-
19	Einstellung wegen unwesentlicher Nebenstraftat (§ 154 Abs. 2 StPO)	3	1	1	-
20	Einstellung wegen Auslieferung oder Ausweisung des Beschuldigten (§ 154b Abs. 4 StPO)	-	-	-	-
21	Einstellung wegen Verfahrenshindernisses (§ 206a StPO)	7	-	-	-
22	Einstellung wegen Gesetzesänderung (§ 206b StPO)	-	-	-	-
23	Rücknahme der Revision	137	14	5	9
24	Rücknahme der Privatklage	-	-	-	-
25	Aussetzung des Verfahrens zusammen	-	-	-	-
26	bis zum rechtskräftigen Abschluss des Besteuerungsverfahrens (§ 396 Abs. 1 AO)	-	-	-	-
27	zur Klärung einer zivilrechtlichen Vorfrage (§ 262 Abs. 2 StPO)	-	-	-	-
28	um nach Art. 100 GG eine Entscheidung des Bundesverfassungsgerichts abzuwarten.....	-	-	-	-
29	um nach § 121 Abs. 2 GVG eine Entscheidung des Bundesgerichtshofs abzuwarten.....	-	-	-	-
30	Sonstige Erledigungsart	199	34	19	15

8 Vor dem Oberlandesgericht in der Rechtsmittelinstanz 2021 erledigte Verfahren

8.3 Art der Erledigung für die einzelnen Beschuldigten bei den Revisionen

zu- sammen	Bayern				Berlin	Branden- burg	Bremen	Hamburg	Hessen	Mecklen- burg- Vor- pommern	Lfd. Nr.
	Oberlandesgericht										
	Bayerisches Oberlandes- gericht	München	Nürnberg	Bamberg							
940	940	-	-	-	315	112	19	157	283	85	1
29	29	-	-	-	21	7	1	5	12	3	2
1	1	-	-	-	-	-	-	-	1	-	3
15	15	-	-	-	15	1	-	-	8	-	4
5	5	-	-	-	-	2	-	1	-	1	5
3	3	-	-	-	-	1	-	2	-	-	6
-	-	-	-	-	-	-	-	-	-	-	7
5	5	-	-	-	6	3	1	2	3	2	8
-	-	-	-	-	-	-	-	-	-	-	9
868	868	-	-	-	276	96	18	144	253	79	10
17	17	-	-	-	16	9	-	3	3	1	11
704	704	-	-	-	219	66	14	105	242	69	12
147	147	-	-	-	41	21	4	36	8	9	13
1	1	-	-	-	-	1	-	-	1	-	14
-	-	-	-	-	-	-	-	-	-	-	15
1	1	-	-	-	-	-	-	-	-	-	16
-	-	-	-	-	-	-	-	-	-	-	17
1	1	-	-	-	-	-	-	-	-	-	18
-	-	-	-	-	1	-	-	-	-	-	19
-	-	-	-	-	-	-	-	-	-	-	20
2	2	-	-	-	-	-	-	1	1	-	21
-	-	-	-	-	-	-	-	-	-	-	22
20	20	-	-	-	7	3	-	4	10	2	23
-	-	-	-	-	-	-	-	-	-	-	24
-	-	-	-	-	-	-	-	-	-	-	25
-	-	-	-	-	-	-	-	-	-	-	26
-	-	-	-	-	-	-	-	-	-	-	27
-	-	-	-	-	-	-	-	-	-	-	28
-	-	-	-	-	-	-	-	-	-	-	29
19	19	-	-	-	10	5	-	3	6	1	30

8 Vor dem Oberlandesgericht in der Rechtsmittelinstanz 2021 erledigte Verfahren

noch: 8.3 Art der Erledigung für die einzelnen Beschuldigten bei den Revisionen

Lfd. Nr.	Art der Erledigung	Niedersachsen				Nordrhein-Westfalen			
		zu- sammen	Oberlandesgericht			zu- sammen	Oberlandesgericht		
			Braun- schweig	Celle	Olden- burg		Düssel- dorf	Hamm	Köln
1	Zahl der einzelnen Beschuldigten insgesamt	536	72	220	244	1 077	349	496	232
2	Urteile zusammen	15	2	6	7	24	12	10	2
3	Aufhebung des Urteils und Verweisung an das zuständige Gericht (§ 355 StPO)	1	-	1	-	-	-	-	-
4	Aufhebung des Urteils und Zurückverweisung (§ 354 Abs. 2 StPO)	9	2	5	2	14	6	8	-
5	Aufhebung des Urteils und eigene Sachentscheidung (§ 354 Abs. 1 StPO)	-	-	-	-	5	4	1	-
6	Abänderung/Ergänzung des Urteilsausspruchs bei gleichzeitiger Verwerfung der Revision/Aufhebung des Urteils im übrigen	-	-	-	-	-	-	-	-
7	Einstellung wegen Verfahrenshindernisses (§ 260 Abs. 3 StPO)	-	-	-	-	-	-	-	-
8	Verwerfung der Revision als unbegründet	5	-	-	5	5	2	1	2
9	Verwerfung der Revision als unzulässig	-	-	-	-	-	-	-	-
10	Beschlüsse nach § 349 StPO zusammen	445	69	195	181	982	327	460	195
11	Verwerfung der Revision, weil Vorschriften über Einlegung der Revision oder Anbringung der Revisionsanträge nicht beachtet (Abs. 1)	5	2	1	2	31	7	22	2
12	Verwerfung der Revision als offensichtlich unbegründet (Abs. 2)	354	53	153	148	750	287	323	140
13	Aufhebung des angefochtenen Urteils (Abs. 4)	86	14	41	31	201	33	115	53
14	Einstellung mit Auflage (§ 153a Abs. 2 StPO)	1	-	1	-	1	1	-	-
15	Einstellung nach § 47 JGG	-	-	-	-	-	-	-	-
16	Einstellung wegen Geringfügigkeit (§ 153 Abs. 2 StPO) zusammen	4	-	2	2	1	1	-	-
17	ohne Auferlegung der notwendigen Auslagen des Beschuldigten auf die Staatskasse	-	-	-	-	-	-	-	-
18	mit Auferlegung der notwendigen Auslagen des Beschuldigten auf die Staatskasse	4	-	2	2	1	1	-	-
19	Einstellung wegen unwesentlicher Nebenstraftat (§ 154 Abs. 2 StPO)	-	-	-	-	-	-	-	-
20	Einstellung wegen Auslieferung oder Ausweisung des Beschuldigten (§ 154b Abs. 4 StPO)	-	-	-	-	-	-	-	-
21	Einstellung wegen Verfahrenshindernisses (§ 206a StPO)	-	-	-	-	2	1	1	-
22	Einstellung wegen Gesetzesänderung (§ 206b StPO)	-	-	-	-	-	-	-	-
23	Rücknahme der Revision	17	-	7	10	21	5	11	5
24	Rücknahme der Privatklage	-	-	-	-	-	-	-	-
25	Aussetzung des Verfahrens zusammen	-	-	-	-	-	-	-	-
26	bis zum rechtskräftigen Abschluss des Besteuerungsverfahrens (§ 396 Abs. 1 AO)	-	-	-	-	-	-	-	-
27	zur Klärung einer zivilrechtlichen Vorfrage (§ 262 Abs. 2 StPO)	-	-	-	-	-	-	-	-
28	um nach Art. 100 GG eine Entscheidung des Bundesverfassungsgerichts abzuwarten.....	-	-	-	-	-	-	-	-
29	um nach § 121 Abs. 2 GVG eine Entscheidung des Bundesgerichtshofs abzuwarten.....	-	-	-	-	-	-	-	-
30	Sonstige Erledigungsart	54	1	9	44	46	2	14	30

8 Vor dem Oberlandesgericht in der Rechtsmittelinstanz 2021 erledigte Verfahren

noch: 8.3 Art der Erledigung für die einzelnen Beschuldigten bei den Revisionen

Rheinland-Pfalz			Saarland	Sachsen	Sachsen-Anhalt	Schleswig-Holstein	Thüringen	Lfd. Nr.
zu-sammen	Oberlandesgericht							
	Koblenz	Zweibrücken						
309	235	74	86	284	206	120	98	1
19	11	8	5	17	8	4	-	2
-	-	-	-	-	-	-	-	3
1	-	1	3	14	8	-	-	4
3	2	1	-	-	-	1	-	5
5	4	1	1	-	-	-	-	6
-	-	-	-	-	-	-	-	7
9	4	5	1	3	-	3	-	8
1	1	-	-	-	-	-	-	9
275	216	59	77	240	190	107	92	10
27	26	1	5	8	5	6	4	11
188	146	42	55	173	176	92	58	12
60	44	16	17	59	9	9	30	13
2	1	1	-	-	-	-	-	14
-	-	-	-	-	-	-	-	15
-	-	-	-	2	3	-	-	16
-	-	-	-	-	-	-	-	17
-	-	-	-	2	3	-	-	18
-	-	-	-	1	-	-	-	19
-	-	-	-	-	-	-	-	20
-	-	-	-	-	-	1	-	21
-	-	-	-	-	-	-	-	22
11	6	5	3	11	5	4	5	23
-	-	-	-	-	-	-	-	24
-	-	-	-	-	-	-	-	25
-	-	-	-	-	-	-	-	26
-	-	-	-	-	-	-	-	27
-	-	-	-	-	-	-	-	28
-	-	-	-	-	-	-	-	29
2	1	1	1	13	-	4	1	30

8 Vor dem Oberlandesgericht in der Rechtsmittelinstanz 2021 erledigte Verfahren

8.4 Verfahrensdauer der Revisionen

Lfd. Nr.	Verfahrensdauer		Einheit	Deutschland	Baden- Württemberg		
	mehr als ... bis einschl. ... Monate				zu- sammen	Oberlandesgericht	
	Durchschnittsdauer					Karlsruhe	Stuttgart
1	Erledigte Revisionen insgesamt		Anzahl	5 017	480	227	253
	davon waren anhängig						
	ab Eingang in der Revisionsinstanz						
2	bis 3	%		93,6	92,5	92,1	92,9
3	3 - 6	%		4,9	5,4	6,2	4,7
4	6 - 12	%		1,2	1,9	1,8	2,0
5	12 - 18	%		0,3	0,2	-	0,4
6	18 - 24	%		0,0	-	-	-
7	24 - 36	%		0,1	-	-	-
8	mehr als 36 Monate	%		-	-	-	-
9	Durchschnittliche Dauer je Verfahren		Monate	1,2	1,3	1,3	1,3
	ab Verkündung des angefochtenen Urteils						
10	bis 3	%		8,5	5,4	6,6	4,3
11	3 - 6	%		70,4	71,7	74,4	69,2
12	6 - 12	%		18,7	20,4	16,7	23,7
13	12 - 18	%		1,8	1,7	1,3	2,0
14	18 - 24	%		0,4	0,4	0,4	0,4
15	24 - 36	%		0,2	-	-	-
16	mehr als 36 Monate	%		0,1	0,4	0,4	0,4
17	Durchschnittliche Dauer je Verfahren von der Verkündung des angefochtenen Urteils bis zur Erledigung in der Revisionsinstanz		Monate	5,1	5,4	5,2	5,5
18	Durch Urteil erledigte Revisionen		Anzahl	169	8	5	3
	davon waren ab Eingang in der Revisionsinstanz anhängig						
19	bis 3	%		60,9	25,0	40,0	-
20	3 - 6	%		26,0	50,0	40,0	66,7
21	6 - 12	%		8,3	12,5	20,0	-
22	12 - 18	%		4,1	12,5	-	33,3
23	18 - 24	%		-	-	-	-
24	24 - 36	%		0,6	-	-	-
25	mehr als 36 Monate	%		-	-	-	-
26	Durchschnittliche Dauer je Verfahren mit Urteil		Monate	3,7	5,3	3,5	8,4
27	Erledigte Verfahren ohne Revisionen in Privatklageverfahren		Anzahl	5 014	480	227	253
	davon waren ab Eingang bei der Staatsanwaltschaft anhängig						
28	bis 3	%		0,1	0,4	-	0,8
29	3 - 6	%		0,5	0,4	-	0,8
30	6 - 12	%		11,0	11,7	7,9	15,0
31	12 - 18	%		24,0	26,9	28,6	25,3
32	18 - 24	%		22,1	21,9	21,1	22,5
33	24 - 36	%		25,3	23,1	25,6	20,9
34	36 - 48	%		9,6	9,4	7,5	11,1
35	mehr als 48 Monate	%		7,4	6,3	9,3	3,6
36	Durchschnittliche Dauer je Verfahren ab Eingang bei der Staatsanwaltschaft		Monate	25,5	24,4	25,9	23,0

8 Vor dem Oberlandesgericht in der Rechtsmittelinstanz 2021 erledigte Verfahren

8.4 Verfahrensdauer der Revisionen

zu- sammen	Bayern				Berlin	Branden- burg	Bremen	Hamburg	Hessen	Mecklen- burg- Vor- pommern	Lfd. Nr.
	Oberlandesgericht										
	Bayerisches Oberlandes- gericht	München	Nürnberg	Bamberg							
918	918	-	-	-	309	111	19	156	280	85	1
98,5	98,5	-	-	-	92,6	92,8	89,5	85,3	86,1	95,3	2
1,2	1,2	-	-	-	6,1	7,2	5,3	7,7	11,8	1,2	3
0,3	0,3	-	-	-	0,6	-	5,3	3,8	1,8	2,4	4
-	-	-	-	-	0,6	-	-	2,6	0,4	1,2	5
-	-	-	-	-	-	-	-	0,6	-	-	6
-	-	-	-	-	-	-	-	-	-	-	7
-	-	-	-	-	-	-	-	-	-	-	8
0,7	0,7	-	-	-	1,4	1,5	1,5	2,1	1,9	1,2	9
7,8	7,8	-	-	-	10,7	2,7	5,3	3,2	1,8	9,4	10
77,3	77,3	-	-	-	68,0	56,8	68,4	53,8	62,9	81,2	11
13,9	13,9	-	-	-	19,1	37,8	21,1	34,0	32,1	7,1	12
0,7	0,7	-	-	-	1,6	2,7	5,3	5,8	3,2	2,4	13
0,1	0,1	-	-	-	0,6	-	-	2,6	-	-	14
0,1	0,1	-	-	-	-	-	-	0,6	-	-	15
-	-	-	-	-	-	-	-	-	-	-	16
4,7	4,7	-	-	-	5,0	6,2	5,7	6,7	5,9	4,6	17
29	29	-	-	-	20	7	1	5	12	3	18
86,2	86,2	-	-	-	70,0	71,4	-	80,0	16,7	-	19
13,8	13,8	-	-	-	10,0	28,6	-	20,0	58,3	-	20
-	-	-	-	-	10,0	-	100,0	-	16,7	66,7	21
-	-	-	-	-	10,0	-	-	-	8,3	33,3	22
-	-	-	-	-	-	-	-	-	-	-	23
-	-	-	-	-	-	-	-	-	-	-	24
-	-	-	-	-	-	-	-	-	-	-	25
2,3	2,3	-	-	-	4,1	3,0	7,7	2,1	5,4	10,3	26
918	918	-	-	-	309	111	19	156	280	85	27
0,1	0,1	-	-	-	0,3	-	-	0,6	-	-	28
0,2	0,2	-	-	-	-	-	-	0,6	1,1	1,2	29
15,7	15,7	-	-	-	9,1	-	-	11,5	9,6	20,0	30
31,2	31,2	-	-	-	18,4	8,1	5,3	15,4	25,7	28,2	31
23,9	23,9	-	-	-	18,8	16,2	21,1	16,7	21,1	14,1	32
20,5	20,5	-	-	-	26,2	41,4	31,6	30,8	26,1	18,8	33
5,2	5,2	-	-	-	15,9	11,7	26,3	14,7	8,9	9,4	34
3,3	3,3	-	-	-	11,3	22,5	15,8	9,6	7,5	8,2	35
21,5	21,5	-	-	-	29,3	37,3	34,7	29,0	25,5	24,6	36

8 Vor dem Oberlandesgericht in der Rechtsmittelinstanz 2021 erledigte Verfahren

noch: 8.4 Verfahrensdauer der Revisionen

Lfd. Nr.	Verfahrensdauer mehr als ... bis einschl. ... Monate Durchschnittsdauer	Einheit	Niedersachsen				Nordrhein-Westfalen			
			zu- sammen	Oberlandesgericht			zu- sammen	Oberlandesgericht		
				Braun- schweig	Celle	Olden- burg		Düssel- dorf	Hamm	Köln
1	Erledigte Revisionen insgesamt	Anzahl	524	72	215	237	1 064	344	488	232
	davon waren anhängig									
	ab Eingang in der Revisionsinstanz									
2	bis 3	%	96,2	90,3	98,1	96,2	94,9	88,1	98,0	98,7
3	3 - 6	%	3,4	6,9	1,9	3,8	4,2	9,6	1,8	1,3
4	6 - 12	%	0,2	1,4	-	-	0,7	1,7	0,2	-
5	12 - 18	%	0,2	1,4	-	-	0,2	0,6	-	-
6	18 - 24	%	-	-	-	-	-	-	-	-
7	24 - 36	%	-	-	-	-	-	-	-	-
8	mehr als 36 Monate	%	-	-	-	-	-	-	-	-
9	Durchschnittliche Dauer je Verfahren	Monate	1,0	1,6	0,8	0,9	1,0	1,3	1,1	0,6
	ab Verkündung des angefochtenen Urteils									
10	bis 3	%	13,9	15,3	17,7	10,1	6,6	7,0	6,4	6,5
11	3 - 6	%	70,2	73,6	68,4	70,9	70,9	63,7	76,4	69,8
12	6 - 12	%	13,5	8,3	12,1	16,5	19,5	23,3	15,4	22,8
13	12 - 18	%	1,7	1,4	1,4	2,1	2,3	4,9	1,4	0,4
14	18 - 24	%	0,4	1,4	-	0,4	0,4	0,9	0,2	-
15	24 - 36	%	-	-	-	-	0,2	0,3	-	0,4
16	mehr als 36 Monate	%	0,2	-	0,5	-	0,1	-	0,2	-
17	Durchschnittliche Dauer je Verfahren von der Verkündung des angefochtenen Urteils bis zur Erledigung in der Revisionsinstanz	Monate	4,8	4,8	4,5	5,0	5,3	5,7	5,0	5,1
18	Durch Urteil erledigte Revisionen	Anzahl	15	2	6	7	20	9	9	2
	davon waren ab Eingang in der Revisionsinstanz anhängig									
19	bis 3	%	73,3	50,0	83,3	71,4	55,0	44,4	55,6	100,0
20	3 - 6	%	20,0	-	16,7	28,6	45,0	55,6	44,4	-
21	6 - 12	%	-	-	-	-	-	-	-	-
22	12 - 18	%	6,7	50,0	-	-	-	-	-	-
23	18 - 24	%	-	-	-	-	-	-	-	-
24	24 - 36	%	-	-	-	-	-	-	-	-
25	mehr als 36 Monate	%	-	-	-	-	-	-	-	-
26	Durchschnittliche Dauer je Verfahren mit Urteil	Monate	3,1	7,6	2,1	2,7	3,0	2,9	3,3	2,1
27	Erledigte Verfahren ohne Revisionen in Privatklageverfahren	Anzahl	521	72	215	234	1 064	344	488	232
	davon waren ab Eingang bei der Staatsanwaltschaft anhängig									
28	bis 3	%	-	-	-	-	-	-	-	-
29	3 - 6	%	1,0	-	1,4	0,9	0,2	-	0,2	0,4
30	6 - 12	%	13,2	6,9	17,7	11,1	8,2	6,1	9,2	9,1
31	12 - 18	%	24,0	25,0	23,3	24,4	23,2	19,5	25,2	24,6
32	18 - 24	%	22,1	27,8	20,0	22,2	25,7	25,3	26,2	25,0
33	24 - 36	%	24,2	22,2	25,6	23,5	26,3	27,0	26,0	25,9
34	36 - 48	%	7,3	9,7	6,5	7,3	10,0	15,1	8,4	5,6
35	mehr als 48 Monate	%	8,3	8,3	5,6	10,7	6,5	7,0	4,7	9,5
36	Durchschnittliche Dauer je Verfahren ab Eingang bei der Staatsanwaltschaft	Monate	24,9	25,8	23,0	26,3	25,5	27,1	24,4	25,6

8 Vor dem Oberlandesgericht in der Rechtsmittelinstanz 2021 erledigte Verfahren

noch: 8.4 Verfahrensdauer der Revisionen

zu- sammen	Rheinland-Pfalz		Saarland	Sachsen	Sachsen- Anhalt	Schleswig- Holstein	Thüringen	Lfd. Nr.
	Oberlandesgericht							
	Koblenz	Zweibrücken						
289	216	73	86	278	203	117	98	1
87,5	92,1	74,0	93,0	84,2	99,5	99,1	87,8	2
9,7	6,0	20,5	5,8	10,1	0,5	0,9	7,1	3
2,8	1,9	5,5	1,2	5,0	-	-	-	4
-	-	-	-	0,4	-	-	2,0	5
-	-	-	-	-	-	-	-	6
-	-	-	-	0,4	-	-	3,1	7
-	-	-	-	-	-	-	-	8
1,5	1,3	2,2	1,2	2,0	0,9	0,7	2,3	9
9,0	9,3	8,2	8,1	9,7	12,8	32,5	5,1	10
68,5	70,4	63,0	70,9	63,7	80,3	62,4	68,4	11
22,1	19,9	28,8	19,8	22,3	6,9	5,1	18,4	12
-	-	-	1,2	3,2	-	-	2,0	13
0,3	0,5	-	-	-	-	-	3,1	14
-	-	-	-	1,1	-	-	3,1	15
-	-	-	-	-	-	-	-	16
5,0	4,8	5,4	4,9	5,7	4,1	3,7	6,6	17
18	10	8	5	14	8	4	-	18
44,4	60,0	25,0	60,0	42,9	100,0	100,0	-	19
38,9	30,0	50,0	20,0	28,6	-	-	-	20
16,7	10,0	25,0	20,0	14,3	-	-	-	21
-	-	-	-	7,1	-	-	-	22
-	-	-	-	-	-	-	-	23
-	-	-	-	7,1	-	-	-	24
-	-	-	-	-	-	-	-	25
3,6	3,1	4,2	3,7	6,3	1,2	1,3	-	26
289	216	73	86	278	203	117	98	27
-	-	-	-	-	-	-	-	28
0,3	0,5	-	-	1,4	1,5	-	-	29
5,9	6,5	4,1	12,8	6,1	17,7	12,8	11,2	30
17,6	19,9	11,0	38,4	18,7	25,6	19,7	18,4	31
26,6	25,0	31,5	25,6	18,3	15,3	12,8	22,4	32
29,4	27,8	34,2	14,0	29,9	24,1	35,0	26,5	33
11,8	11,6	12,3	4,7	13,7	10,8	9,4	11,2	34
8,3	8,8	6,8	4,7	11,9	4,9	10,3	10,2	35
27,5	27,7	27,0	20,5	30,1	23,7	27,5	27,6	36

8 Vor dem Oberlandesgericht in der Rechtsmittelinstanz 2021 erledigte Verfahren

8.5 Vorinstanz, Einleitungsart, Zulassung, Betreiber der Rechtsbeschwerden und der Anträge auf Zulassung der Rechtsbeschwerde

Lfd. Nr.	Art der Vorinstanz Art der Einleitung Zulassung der Rechtsbeschwerde Betreiber der Rechtsbeschwerde	Deutschland	Baden-Württemberg		
			zusammen	Oberlandesgericht	
				Karlsruhe	Stuttgart
1	Erledigte Rechtsbeschwerden insgesamt	11 903	1 330	630	700
	Von ihnen richteten sich gegen ein Urteil/einen Beschluss eines				
2	Strafrichters	93	-	-	-
3	Richters für Bußgeldsachen	11 651	1 306	612	694
4	Jugendrichters für Bußgeldsachen	143	23	18	5
5	sonstigen Spruchkörpers	16	1	-	1
	Die Verfahren wurden eingeleitet durch				
6	Rechtsbeschwerde (§ 79 OWiG) gegen ein Urteil	5 055	473	249	224
7	Rechtsbeschwerde (§ 79 OWiG) gegen einen Beschluss nach § 72 OWiG	254	26	15	11
8	Antrag auf Zulassung der Rechtsbeschwerde (§ 80 Abs. 1 OWiG)	6 594	831	366	465
	Zulassung der Rechtsbeschwerde				
9	Anträge auf Zulassung der Rechtsbeschwerde insgesamt	6 594	831	366	465
10	dar. mit Zulassung der Rechtsbeschwerde	156	16	8	8
	Rechtsbeschwerde wurde eingelegt/Zulassung der Rechtsbeschwerde wurde beantragt durch				
11	Betroffenen	11 757	1 306	614	692
12	Staatsanwaltschaft zuungunsten des Betroffenen	140	21	14	7
13	Staatsanwaltschaft zugunsten des Betroffenen	7	1	-	1
14	Erziehungsberechtigten/gesetzlichen Vertreter	2	2	2	-

8 Vor dem Oberlandesgericht in der Rechtsmittelinstanz 2021 erledigte Verfahren

8.5 Vorinstanz, Einleitungsart, Zulassung, Betreiber der Rechtsbeschwerden und der Anträge auf Zulassung der Rechtsbeschwerde

zusammen	Bayern				Berlin	Brandenburg	Bremen	Hamburg	Hessen	Mecklenburg-Vorpommern	Lfd. Nr.
	Oberlandesgericht										
	Bayerisches Oberlandesgericht	München	Nürnberg	Bamberg							
1 767	1 767	-	-	-	329	604	54	157	1 481	200	1
-	-	-	-	-	2	-	-	-	1	55	2
1 718	1 718	-	-	-	327	604	51	156	1 474	144	3
49	49	-	-	-	-	-	3	1	1	1	4
-	-	-	-	-	-	-	-	-	5	-	5
892	892	-	-	-	173	242	13	58	668	106	6
12	12	-	-	-	26	20	7	1	-	12	7
863	863	-	-	-	130	342	34	98	813	82	8
863	863	-	-	-	130	342	34	98	813	82	9
9	9	-	-	-	2	5	-	1	5	1	10
1 741	1 741	-	-	-	327	580	53	154	1 473	199	11
27	27	-	-	-	1	24	1	3	7	2	12
-	-	-	-	-	1	-	-	-	1	-	13
-	-	-	-	-	-	-	-	-	-	-	14

8 Vor dem Oberlandesgericht in der Rechtsmittelinstanz 2021 erledigte Verfahren

noch: 8.5 Vorinstanz, Einleitungsart, Zulassung, Betreiber der Rechtsbeschwerden und der Anträge auf Zulassung der Rechtsbeschwerde

Lfd. Nr.	Art der Vorinstanz Art der Einleitung Zulassung der Rechtsbeschwerde Betreiber der Rechtsbeschwerde	Niedersachsen			Nordrhein-Westfalen				
		zu- sammen	Oberlandesgericht			zu- sammen	Oberlandesgericht		
			Braun- schweig	Celle	Olden- burg		Düssel- dorf	Hamm	Köln
1	Erledigte Rechtsbeschwerden insgesamt	1 120	262	589	269	2 451	634	1 476	341
	Von ihnen richteten sich gegen ein Urteil/einen Beschluss eines								
2	Strafrichters	1	1	-	-	-	-	-	-
3	Richters für Bußgeldsachen	1 108	259	583	266	2 405	633	1 431	341
4	Jugendrichters für Bußgeldsachen	6	2	1	3	46	1	45	-
5	sonstigen Spruchkörpers	5	-	5	-	-	-	-	-
	Die Verfahren wurden eingeleitet durch								
6	Rechtsbeschwerde (§ 79 OWiG) gegen ein Urteil	490	105	267	118	929	265	565	99
7	Rechtsbeschwerde (§ 79 OWiG) gegen einen Beschluss nach § 72 OWiG	3	1	1	1	80	22	32	26
8	Antrag auf Zulassung der Rechtsbeschwerde (§ 80 Abs. 1 OWiG)	627	156	321	150	1 442	347	879	216
	Zulassung der Rechtsbeschwerde								
9	Anträge auf Zulassung der Rechtsbeschwerde insgesamt	627	156	321	150	1 442	347	879	216
10	dar. mit Zulassung der Rechtsbeschwerde	31	-	20	11	37	7	29	1
	Rechtsbeschwerde wurde eingelegt/Zulassung der Rechtsbeschwerde wurde beantragt durch								
11	Betroffenen	1 118	260	589	269	2 417	633	1 443	341
12	Staatsanwaltschaft zuungunsten des Betroffenen	2	2	-	-	30	-	30	-
13	Staatsanwaltschaft zugunsten des Betroffenen	-	-	-	-	4	1	3	-
14	Erziehungsberechtigten/gesetzlichen Vertreter	-	-	-	-	-	-	-	-

8 Vor dem Oberlandesgericht in der Rechtsmittelinstanz 2021 erledigte Verfahren

noch: 8.5 Vorinstanz, Einleitungsart, Zulassung, Betreiber der Rechtsbeschwerden und der Anträge auf Zulassung der Rechtsbeschwerde

Rheinland-Pfalz			Saarland	Sachsen	Sachsen-Anhalt	Schleswig-Holstein	Thüringen	Lfd. Nr.
zusammen	Oberlandesgericht							
	Koblenz	Zweibrücken						
1 022	750	272	78	425	236	371	278	1
2	2	-	-	12	-	20	-	2
1 016	744	272	75	410	235	346	276	3
3	3	-	3	1	-	4	2	4
1	1	-	-	2	1	1	-	5
448	339	109	13	168	127	154	101	6
18	9	9	5	14	-	13	17	7
556	402	154	60	243	109	204	160	8
556	402	154	60	243	109	204	160	9
19	12	7	9	2	-	10	9	10
1 015	743	272	76	424	236	365	273	11
7	7	-	2	1	-	6	6	12
-	-	-	-	-	-	-	-	13
-	-	-	-	-	-	-	-	14

8 Vor dem Oberlandesgericht in der Rechtsmittelinstanz 2021 erledigte Verfahren

8.6 Art der Erledigung der Rechtsbeschwerden und der Anträge auf Zulassung der Rechtsbeschwerde

Lfd. Nr.	Art der Erledigung	Deutschland	Baden-Württemberg		
			zusammen	Oberlandes gericht	
				Karlsruhe	Stuttgart
1	Erledigte Rechtsbeschwerden insgesamt	11 903	1 330	630	700
2	Urteil oder Beschluss (§ 79 Abs. 5 OWiG) zusammen.....	5 243	483	250	233
3	Aufhebung des Urteils/Beschlusses und Zurückverweisung (§ 79 Abs. 6 OWiG)	828	81	45	36
4	Aufhebung des Urteils/ Beschlusses und eigene Sachentscheidung (§ 79 Abs. 6 OWiG)	96	6	5	1
5	Abänderung/Ergänzung des Urteils-/Beschlussausspruchs bei gleichzeitiger Verwerfung der Rechtsbeschwerde/ Aufhebung des Urteils im Übrigen	90	17	16	1
6	Einstellung wegen Verfahrenshindernisses (§ 260 Abs. 3 StPO, § 46 Abs. 1 OWiG)	9	1	-	1
7	Verwerfung der Rechtsbeschwerde als unbegründet	3 910	356	172	184
8	Verwerfung der Rechtsbeschwerde als unzulässig (§ 349 Abs. 1 StPO, § 79 Abs. 3 Satz 1 OWiG)	310	22	12	10
9	Einstellung, weil eine Ahndung nicht geboten ist (§ 47 Abs. 2 Satz 1 OWiG)	114	8	7	1
10	Einstellung wegen Verfahrenshindernisses (§ 206a StPO, § 46 Abs. 1 OWiG)	23	3	3	-
11	Verwerfung des Zulassungsantrags (§ 80 Abs. 4 Satz 2, 3 OWiG) zusammen	5 876	760	320	440
12	als unzulässig	496	81	5	76
13	als unbegründet	5 380	679	315	364
14	Rücknahme der Rechtsbeschwerde	206	18	13	5
15	Zurücknahme des Zulassungsantrags (außer in den Fällen des § 80 Abs. 4 Satz 4 OWiG)	169	26	14	12
16	Sonstige Erledigungsart	272	32	23	9

8 Vor dem Oberlandesgericht in der Rechtsmittelinstanz 2021 erledigte Verfahren

8.6 Art der Erledigung der Rechtsbeschwerden und der Anträge auf Zulassung der Rechtsbeschwerde

zusammen	Bayern				Berlin	Brandenburg	Bremen	Hamburg	Hessen	Mecklenburg-Vorpommern	Lfd. Nr.
	Oberlandesgericht										
	Bayerisches Oberlandesgericht	München	Nürnberg	Bamberg							
1 767	1 767	-	-	-	329	604	54	157	1 481	200	1
818	818	-	-	-	178	265	25	57	672	158	2
80	80	-	-	-	24	40	1	17	31	4	3
-	-	-	-	-	1	16	-	2	9	4	4
38	38	-	-	-	8	1	1	-	1	1	5
1	1	-	-	-	2	1	-	-	1	-	6
665	665	-	-	-	80	197	19	28	613	139	7
34	34	-	-	-	63	10	4	10	17	10	8
6	6	-	-	-	-	4	1	-	2	-	9
10	10	-	-	-	2	-	-	-	-	-	10
784	784	-	-	-	96	310	28	96	770	25	11
35	35	-	-	-	33	18	5	4	50	1	12
749	749	-	-	-	63	292	23	92	720	24	13
51	51	-	-	-	9	7	-	2	20	9	14
26	26	-	-	-	31	11	-	1	7	3	15
72	72	-	-	-	13	7	-	1	10	5	16

8 Vor dem Oberlandesgericht in der Rechtsmittelinstanz 2021 erledigte Verfahren

noch: 8.6 Art der Erledigung der Rechtsbeschwerden und der Anträge auf Zulassung der Rechtsbeschwerde

Lfd. Nr.	Art der Erledigung	Niedersachsen			Nordrhein-Westfalen				
		zu- sammen	Oberlandesgericht		zu- sammen	Oberlandesgericht			
			Braun- schweig	Celle		Olden- burg	Düssel- dorf	Hamm	Köln
1	Erledigte Rechtsbeschwerden insgesamt	1 120	262	589	269	2 451	634	1 476	341
2	Urteil oder Beschluss (§ 79 Abs. 5 OWiG) zusammen.....	507	111	274	122	997	278	597	122
3	Aufhebung des Urteils/Beschlusses und Zurückverweisung (§ 79 Abs. 6 OWiG)	109	25	58	26	235	74	135	26
4	Aufhebung des Urteils/ Beschlusses und eigene Sach- entscheidung (§ 79 Abs. 6 OWiG)	11	1	8	2	19	8	10	1
5	Abänderung/Ergänzung des Urteils-/Beschlussausspruchs bei gleichzeitiger Verwerfung der Rechtsbeschwerde/ Aufhebung des Urteils im Übrigen	4	-	4	-	6	2	3	1
6	Einstellung wegen Verfahrenshindernisses (§ 260 Abs. 3 StPO, § 46 Abs. 1 OWiG)	-	-	-	-	-	-	-	-
7	Verwerfung der Rechtsbeschwerde als unbegründet	349	75	183	91	679	188	416	75
8	Verwerfung der Rechtsbeschwerde als unzulässig (§ 349 Abs. 1 StPO, § 79 Abs. 3 Satz 1 OWiG)	34	10	21	3	58	6	33	19
9	Einstellung, weil eine Ahndung nicht geboten ist (§ 47 Abs. 2 Satz 1 OWiG)	39	4	30	5	5	4	1	-
10	Einstellung wegen Verfahrenshindernisses (§ 206a StPO, § 46 Abs. 1 OWiG)	-	-	-	-	5	1	4	-
11	Verwerfung des Zulassungsantrags (§ 80 Abs. 4 Satz 2, 3 OWiG) zusammen	490	131	254	105	1 336	327	801	208
12	als unzulässig	41	7	31	3	153	24	107	22
13	als unbegründet	449	124	223	102	1 183	303	694	186
14	Rücknahme der Rechtsbeschwerde	22	3	15	4	28	7	20	1
15	Zurücknahme des Zulassungsantrags (außer in den Fällen des § 80 Abs. 4 Satz 4 OWiG)	9	6	3	-	29	-	29	-
16	Sonstige Erledigungsart	53	7	13	33	51	17	24	10

8 Vor dem Oberlandesgericht in der Rechtsmittelinstanz 2021 erledigte Verfahren

noch: 8.6 Art der Erledigung der Rechtsbeschwerden und der Anträge auf Zulassung der Rechtsbeschwerde

Rheinland-Pfalz			Saarland	Sachsen	Sachsen-Anhalt	Schleswig-Holstein	Thüringen	Lfd. Nr.
zusammen	Oberlandesgericht							
	Koblenz	Zweibrücken						
1 022	750	272	78	425	236	371	278	1
483	363	120	20	159	125	168	128	2
82	55	27	9	36	13	22	44	3
11	7	4	1	1	2	5	8	4
4	3	1	-	-	-	8	1	5
-	-	-	-	2	-	-	1	6
368	282	86	8	112	107	118	72	7
18	16	2	2	8	3	15	2	8
1	1	-	15	29	4	-	-	9
1	-	1	-	-	-	2	-	10
498	359	139	42	213	99	186	143	11
27	21	6	9	11	5	18	5	12
471	338	133	33	202	94	168	138	13
18	11	7	-	10	3	4	5	14
13	9	4	-	2	4	5	2	15
8	7	1	1	12	1	6	-	16

8 Vor dem Oberlandesgericht in der Rechtsmittelinstanz 2021 erledigte Verfahren

8.7 Verfahrensdauer der Rechtsbeschwerden und der Anträge auf Zulassung der Rechtsbeschwerde

Lfd. Nr.	Verfahrensdauer		Einheit	Deutschland	Baden- Württemberg		
	mehr als ... bis einschl. ... Monate				zusammen	Oberlandes gericht	
	Durchschnittsdauer					Karlsruhe	Stuttgart
1	Erledigte Rechtsbeschwerden insgesamt		Anzahl	11 903	1 330	630	700
	davon waren anhängig ab Eingang in der Rechtsbeschwerdeinstanz						
2	bis 1	%	73,1	73,2	72,9	73,6	
3	1 - 2	%	18,1	18,8	16,5	20,9	
4	2 - 3	%	3,8	3,8	4,6	3,0	
5	3 - 6	%	3,3	3,1	4,9	1,4	
6	6 - 9	%	0,8	0,8	1,0	0,6	
7	9 - 12	%	0,3	0,2	-	0,4	
8	12 - 15	%	0,2	0,1	0,2	-	
9	15 - 18	%	0,0	-	-	-	
10	18 - 24	%	0,1	0,1	-	0,1	
11	mehr als 24 Monate	%	0,2	-	-	-	
12	Durchschnittliche Dauer je Verfahren		Monate	1,1	1,0	1,1	1,0
	vom Tag des angefochtenen Urteils/Beschlusses an						
13	bis 3	%	16,2	10,3	13,5	7,4	
14	3 - 6	%	65,7	68,4	68,3	68,6	
15	6 - 12	%	15,6	18,9	15,6	21,9	
16	12 - 18	%	1,7	1,9	2,1	1,7	
17	18 - 24	%	0,3	0,2	0,3	-	
18	24 - 36	%	0,3	0,2	0,2	0,3	
19	mehr als 36 Monate	%	0,2	0,2	0,2	0,1	
20	Durchschnittliche Dauer je Verfahren vom Tag des angefochtenen Urteils/Beschlusses bis zur Erledigung in der Rechtsbeschwerdeinstanz		Monate	4,9	5,1	4,9	5,4
21	Durch Urteil/Beschluss erledigte Rechtsbeschwerden		Anzahl	5 243	483	250	233
	davon waren ab Eingang in der Rechtsbeschwerdeinstanz anhängig						
22	bis 1	%	67,4	67,1	70,0	63,9	
23	1 - 2	%	22,2	22,4	17,6	27,5	
24	2 - 3	%	4,9	6,0	7,2	4,7	
25	3 - 6	%	3,9	3,7	4,8	2,6	
26	6 - 9	%	0,8	0,2	-	0,4	
27	9 - 12	%	0,4	0,4	-	0,9	
28	12 - 15	%	0,2	0,2	0,4	-	
29	15 - 18	%	-	-	-	-	
30	18 - 24	%	0,1	-	-	-	
31	mehr als 24 Monate	%	0,2	-	-	-	
32	Durchschnittliche Dauer je erledigtes Verfahren mit Urteil/Beschluss		Monate	1,2	1,1	1,1	1,2

8 Vor dem Oberlandesgericht in der Rechtsmittelinstanz 2021 erledigte Verfahren

8.7 Verfahrensdauer der Rechtsbeschwerden und der Anträge auf Zulassung der Rechtsbeschwerde

zusammen	Bayern				Berlin	Branden- burg	Bremen	Hamburg	Hessen	Mecklen- burg- Vor- pommern	Lfd. Nr.
	Oberlandesgericht										
	Bayerisches Oberlandes- gericht	München	Nürnberg	Bamberg							
1 767	1 767	-	-	-	329	604	54	157	1 481	200	1
79,7	79,7	-	-	-	88,1	74,5	57,4	69,4	51,5	73,0	2
18,1	18,1	-	-	-	10,9	20,7	29,6	22,3	30,7	20,5	3
1,1	1,1	-	-	-	0,6	2,8	7,4	3,8	8,1	3,0	4
1,0	1,0	-	-	-	-	1,8	3,7	3,8	7,8	2,5	5
0,1	0,1	-	-	-	-	0,2	1,9	-	1,4	0,5	6
-	-	-	-	-	-	-	-	0,6	0,3	-	7
-	-	-	-	-	-	-	-	-	0,3	0,5	8
-	-	-	-	-	-	-	-	-	-	-	9
-	-	-	-	-	-	-	-	-	-	-	10
-	-	-	-	-	0,3	-	-	-	0,1	-	11
0,9	0,9	-	-	-	0,6	0,9	1,3	0,9	1,5	1,0	12
7,2	7,2	-	-	-	53,2	8,6	1,9	10,2	7,2	22,0	13
79,2	79,2	-	-	-	42,9	74,5	57,4	58,0	63,5	66,0	14
12,2	12,2	-	-	-	3,0	15,4	27,8	28,0	26,7	9,5	15
1,1	1,1	-	-	-	0,3	1,0	7,4	3,2	2,2	2,5	16
0,1	0,1	-	-	-	-	0,3	5,6	0,6	0,1	-	17
0,1	0,1	-	-	-	-	0,2	-	-	0,1	-	18
-	-	-	-	-	0,6	-	-	-	0,1	-	19
4,7	4,7	-	-	-	3,6	4,9	7,0	5,6	5,5	4,2	20
818	818	-	-	-	178	265	25	57	672	158	21
76,3	76,3	-	-	-	83,1	63,4	60,0	56,1	41,1	71,5	22
20,9	20,9	-	-	-	15,7	29,1	24,0	26,3	37,8	22,2	23
1,6	1,6	-	-	-	0,6	4,2	8,0	8,8	10,4	2,5	24
1,2	1,2	-	-	-	-	3,0	4,0	7,0	8,2	2,5	25
-	-	-	-	-	-	0,4	4,0	-	1,5	0,6	26
-	-	-	-	-	-	-	-	1,8	0,6	-	27
-	-	-	-	-	-	-	-	-	0,4	0,6	28
-	-	-	-	-	-	-	-	-	-	-	29
-	-	-	-	-	-	-	-	-	-	-	30
-	-	-	-	-	0,6	-	-	-	-	-	31
0,9	0,9	-	-	-	0,9	1,1	1,4	1,4	1,6	1,1	32

8 Vor dem Oberlandesgericht in der Rechtsmittelinstanz 2021 erledigte Verfahren

noch: 8.7 Verfahrensdauer der Rechtsbeschwerden und der Anträge auf Zulassung der Rechtsbeschwerde

Lfd. Nr.	Verfahrensdauer		Niedersachsen				Nordrhein-Westfalen			
	mehr als ... bis einschl. ... Monate	Einheit	zu-sammen	Oberlandesgericht			zu-sammen	Oberlandesgericht		
				Braun-schweig	Celle	Olden-burg		Düssel-dorf	Hamm	Köln
	Durchschnittsdauer									
1	Erledigte Rechtsbeschwerden insgesamt	Anzahl	1 120	262	589	269	2 451	634	1 476	341
	davon waren anhängig ab Eingang in der Rechtsbeschwerdeinstanz									
2	bis 1	%	84,3	67,9	87,3	93,7	76,7	81,4	70,3	96,2
3	1 - 2	%	8,8	16,4	7,0	5,2	16,7	8,4	23,7	2,1
4	2 - 3	%	2,4	5,3	2,0	0,4	2,7	3,8	2,7	0,6
5	3 - 6	%	3,6	7,6	3,1	0,7	2,5	3,8	2,3	0,9
6	6 - 9	%	0,7	1,5	0,7	-	0,6	0,8	0,7	-
7	9 - 12	%	0,2	0,8	-	-	0,2	0,2	0,3	0,3
8	12 - 15	%	-	-	-	-	0,1	0,3	-	-
9	15 - 18	%	-	-	-	-	-	-	-	-
10	18 - 24	%	0,1	0,4	-	-	0,1	0,2	0,1	-
11	mehr als 24 Monate	%	-	-	-	-	0,3	1,3	-	-
12	Durchschnittliche Dauer je Verfahren	Monate	0,7	1,4	0,6	0,3	1,0	1,2	1,1	0,3
	vom Tag des angefochtenen Urteils/Beschlusses an									
13	bis 3	%	37,0	19,8	40,7	45,4	13,7	16,1	12,5	15,0
14	3 - 6	%	54,7	66,4	52,3	48,7	70,1	60,7	73,9	70,7
15	6 - 12	%	7,9	12,6	7,0	5,6	13,9	18,5	12,1	13,2
16	12 - 18	%	0,3	0,8	-	0,4	1,6	2,5	1,3	0,9
17	18 - 24	%	0,1	0,4	-	-	0,2	0,5	0,1	-
18	24 - 36	%	-	-	-	-	0,5	1,6	0,1	0,3
19	mehr als 36 Monate	%	-	-	-	-	0,1	0,2	0,1	-
20	Durchschnittliche Dauer je Verfahren vom Tag des angefochtenen Urteils/Beschlusses bis zur Erledigung in der Rechtsbeschwerdeinstanz	Monate	3,7	4,3	3,6	3,5	4,8	5,4	4,6	4,6
21	Durch Urteil/Beschluss erledigte Rechtsbeschwerden	Anzahl	507	111	274	122	997	278	597	122
	davon waren ab Eingang in der Rechtsbeschwerdeinstanz anhängig									
22	bis 1	%	80,5	57,7	85,8	89,3	72,1	79,9	63,8	95,1
23	1 - 2	%	10,7	19,8	7,3	9,8	19,1	7,2	28,1	1,6
24	2 - 3	%	3,0	8,1	1,8	0,8	4,0	5,8	3,9	0,8
25	3 - 6	%	4,5	9,9	4,4	-	3,5	4,7	3,4	1,6
26	6 - 9	%	1,0	2,7	0,7	-	0,5	1,1	0,3	-
27	9 - 12	%	0,2	0,9	-	-	0,3	-	0,3	0,8
28	12 - 15	%	-	-	-	-	0,2	0,7	-	-
29	15 - 18	%	-	-	-	-	-	-	-	-
30	18 - 24	%	0,2	0,9	-	-	0,1	-	0,2	-
31	mehr als 24 Monate	%	-	-	-	-	0,2	0,7	-	-
32	Durchschnittliche Dauer je erledigtes Verfahren mit Urteil/Beschluss	Monate	0,9	1,7	0,8	0,5	1,1	1,2	1,2	0,6

8 Vor dem Oberlandesgericht in der Rechtsmittelinstanz 2021 erledigte Verfahren

noch: 8.7 Verfahrensdauer der Rechtsbeschwerden und der Anträge auf Zulassung der Rechtsbeschwerde

zusammen	Rheinland-Pfalz		Saarland	Sachsen	Sachsen-Anhalt	Schleswig-Holstein	Thüringen	Lfd. Nr.
	Oberlandesgericht							
	Koblenz	Zweibrücken						
1 022	750	272	78	425	236	371	278	1
61,4	64,9	51,8	82,1	77,4	88,1	88,1	54,0	2
22,3	20,4	27,6	10,3	9,9	11,0	8,4	14,4	3
8,9	8,8	9,2	1,3	4,0	0,4	2,2	7,9	4
5,1	4,5	6,6	1,3	5,2	-	1,3	6,1	5
1,5	1,3	1,8	3,8	3,1	-	-	4,0	6
0,4	-	1,5	1,3	0,5	0,4	-	3,2	7
0,2	-	0,7	-	-	-	-	4,3	8
0,1	-	0,4	-	-	-	-	1,1	9
0,1	-	0,4	-	-	-	-	1,8	10
-	-	-	-	-	-	-	3,2	11
1,3	1,2	1,8	0,9	1,0	0,6	0,7	3,7	12
20,2	17,6	27,2	35,9	11,1	31,8	36,7	9,4	13
63,8	65,1	60,3	41,0	59,1	57,2	56,1	43,2	14
14,4	16,1	9,6	21,8	23,5	8,9	5,9	28,4	15
1,1	0,7	2,2	1,3	3,8	2,1	0,3	10,8	16
0,3	0,1	0,7	-	1,2	-	0,5	2,5	17
0,2	0,3	-	-	0,9	-	-	3,6	18
0,1	0,1	-	-	0,5	-	0,5	2,2	19
4,6	4,7	4,4	4,4	5,9	4,1	4,0	8,6	20
483	363	120	20	159	125	168	128	21
59,0	63,9	44,2	70,0	66,7	80,8	83,9	47,7	22
24,6	20,7	36,7	20,0	18,2	18,4	12,5	21,9	23
8,3	7,7	10,0	-	6,3	-	3,0	10,9	24
5,4	5,8	4,2	5,0	5,0	-	0,6	7,0	25
1,9	1,9	1,7	5,0	3,1	-	-	1,6	26
0,6	-	2,5	-	0,6	0,8	-	3,1	27
-	-	-	-	-	-	-	3,9	28
-	-	-	-	-	-	-	-	29
0,2	-	0,8	-	-	-	-	-	30
-	-	-	-	-	-	-	3,9	31
1,4	1,2	1,8	1,2	1,3	0,8	0,8	3,4	32

Strafsachen vor dem Bundesgerichtshof

- Geschäftsentwicklungen der Revisionen
- Verfahrensdauer der durch Urteil bzw. Beschluss gemäß § 349 StPO B10 vor dem 1. bis 5. Strafsenat erledigten Revisionen
- Art der Entscheidung bei den vor dem 1. bis 5. Strafsenat erledigten Revisionen
- Herkunft der durch Urteil bzw. Beschluss gemäß § 349 Abs. 2 und 4 StPO erledigten Revisionen

An dieser Stelle möchten wir auf die

[Jahresstatistik](#)

"GESCHÄFTSGANG bei den STRAFSENATEN"

des Bundesgerichtshofes" des Bundesgerichtshofs verweisen, welche als Download auf der Internetseite des Bundesgerichtshofes" des Bundesgerichtshofs erhältlich ist.

Katalog der Sachgebietsschlüssel

Sachgebiet

Staatschutzsachen, politische Strafsachen, Vergehen nach § 131 StGB (bei allen Staatsanwaltschaften); sonstige Verfahren bei der Staatsanwaltschaft bei dem Oberlandesgericht (Generalstaatsanwaltschaft) und dem Oberlandesgericht

- 10 Staatsschutzsachen
- 11 Politische Strafsachen
- 12 Vergehen nach § 131 StGB
- 13 sonstige Ermittlungsverfahren bei der Staatsanwaltschaft bei dem Oberlandesgericht (Generalstaatsanwaltschaft) und die daraus hervorgehenden gerichtlichen Verfahren, auch soweit der Generalbundesanwalt beim Bundesgerichtshof die Ermittlungen geführt hat

Straftaten gegen die sexuelle Selbstbestimmung

- 15 Straftaten gegen die sexuelle Selbstbestimmung (soweit nicht Sachgebiet 20)
- 16 Verbreitung pornografischer Schriften (§§ 184 bis 184e StGB)

Straftaten gegen das Leben und gegen die körperliche Unversehrtheit

- 20 Kapitalverbrechen im Sinne von § 74 Absatz 2 GVG (soweit nicht Sachgebiete 52 oder 53)
- 21 vorsätzliche Körperverletzungen (soweit nicht Sachgebiete 20, 51, 53 oder 90)

Eigentums- und Vermögensdelikte

- 25 Diebstahl und Unterschlagung (soweit nicht Sachgebiet 30, 31 oder 51)
- 26 Betrug und Untreue (soweit nicht Sachgebiete 30, 31, 40, 41 oder 51)

Verkehrsstraftaten

- 35 Verkehrsstraftaten mit fahrlässiger Tötung sowie gemeingefährliche Straftaten nach den §§ 315 bis 315d StGB, ausgenommen Vergehen nach § 315c Absatz 1 Nummer 1 Buchstabe a StGB
- 36 sonstige Verkehrsstraftaten

Wirtschafts- und Steuerstrafsachen, Geldwäschedelikte

- 40 Wirtschaftsstrafsachen im Sinne des § 74c GVG mit Ausnahme der Verfahren, in denen allein Anklage zum Strafrichter oder ein Strafbefehlsantrag, falls bei diesem nach Einspruch der Strafrichter entscheiden soll, in Betracht kommen; bei Einstellung ist maßgeblich, ob die Sache nach Art und Umfang mindestens zur Zuständigkeit des Schöffengerichts gehört hätte
- 41 sonstige Wirtschaftsstrafsachen (soweit nicht Sachgebiet 44)
- 42 Steuerstrafsachen (soweit nicht Sachgebiet 40)
- 43 Geldwäschedelikte nach § 261 StGB
- 44 Straftaten im Sinne des § 74c Absatz 1 GVG, die von nicht gewerbsmäßigen Abnehmern über das Internet begangen wurden (soweit nicht Sachgebiet 40)

Straftaten gegen die Umwelt

- 45 Umweltschutzstrafsachen

Korruptionsdelikte und Straftaten von Amtsträgern

- 50 Korruptionsdelikte (soweit nicht Sachgebiete 40 oder 41)
- 51 Verfahren gegen Justizbedienstete, Richter, Notare, sonstige Amtsträger und Rechtsanwälte wegen Straftaten, die im Zusammenhang mit ihrer Berufsausübung stehen (ohne Korruptionsdelikte) (soweit nicht Sachgebiete 40 oder 41) ohne die besonderen, von Polizeibediensteten in Ausübung des Dienstes begangenen Straftaten (Sachgebiete 52 bis 54)
- 52 vorsätzliche Tötungsdelikte durch Polizeibedienstete
- 53 Gewaltausübung und Aussetzung durch Polizeibedienstete
- 54 Zwang und Missbrauch des Amtes durch Polizeibedienstete

Einschleusung von Ausländern und Straftaten nach dem Aufenthalts- und dem Asylgesetz sowie dem Freizügigkeitsgesetz/EU

- 55 Einschleusung von Ausländern
- 56 sonstige Straftaten nach dem Aufenthalts- und dem Asylgesetz sowie dem Freizügigkeitsgesetz/EU

Straftaten nach dem Betäubungsmittelgesetz

- 60 Straftaten nach dem Betäubungsmittelgesetz, für die das Gesetz eine Freiheitsstrafe von nicht unter einem Jahr vorsieht
- 61 sonstige Straftaten nach dem Betäubungsmittelgesetz

Sonstige besondere Straftaten

- 65 Ärztesachen und Straftaten nach dem Heilpraktikergesetz
- 66 Pressestrafsachen

Sonstige Straftaten

- 90 sonstige, allgemeine Straftaten, für die das Gesetz Freiheitsstrafen von nicht unter einem Jahr vorsieht
- 99 sonstige allgemeine Straftaten