

Malediven

Statistisches Länderprofil



Ausgabe 01/2024

Erschienen am 19. Januar 2024

Ihr Kontakt zu uns:
www.destatis.de/kontakt
Telefon: +49 611 75 2405

Inhaltsverzeichnis

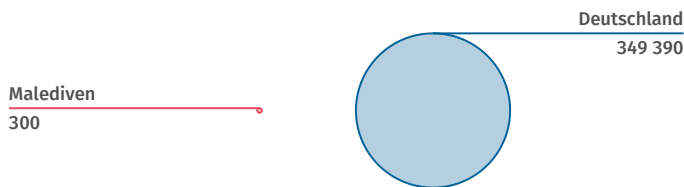
Allgemeines	3
Wirtschaft und Finanzen	3
Bevölkerung	5
Gesundheit	6
Bildung	6
Arbeitsmarkt	6
Lebensbedingungen	8
Produktion	8
Land- und Forstwirtschaft	8
Außenhandel	9
Verkehr	11
Umwelt und Energie	11
Wissenschaft, Forschung, Technologie	12
Quellen	12



Allgemeines

Hauptstadt Malé	Amtssprache Dhivehi	Währung Rufiyaa
---------------------------	-------------------------------	---------------------------

Landfläche im Vergleich zu Deutschland km²



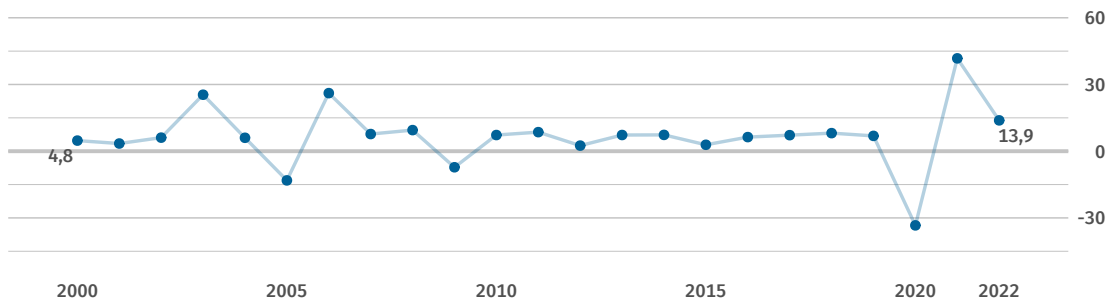
Quelle: WB-WDI



Wirtschaft und Finanzen

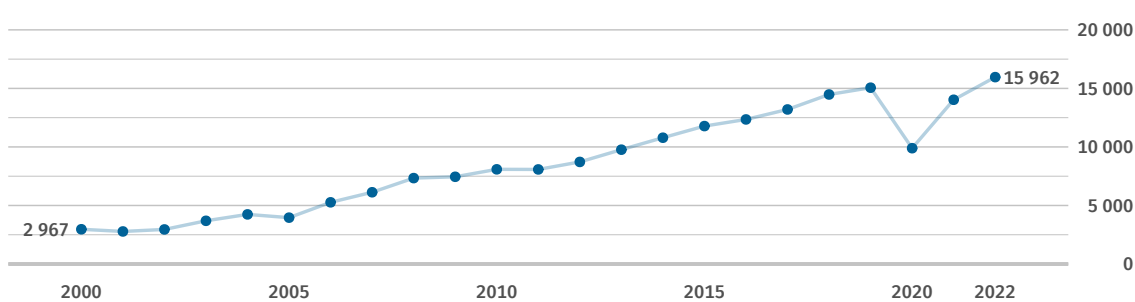
Bruttoinlandsprodukt insgesamt Mrd. US\$ 6,238 (2022) Quelle: IMF-WEO	Bruttoinlandsprodukt, reale Veränderung % seit 2000 +251 (2022) Quelle: IMF-WEO*	Bruttoinlandsprodukt je Einwohner/-in US\$ 15 962 (2022) Quelle: IMF-WEO	Bruttoinlandsprodukt je Einwohner/-in internat. US\$ 33 663 (2022) Quelle: IMF-WEO
---	--	--	--

Bruttoinlandsprodukt, reale Veränderung % zum Vorjahr



Quelle: IMF-WEO

Bruttoinlandsprodukt je Einwohner/-in US\$



Quelle: IMF-WEO

Inflationsrate
(Veränderungsrate des
Verbraucherpreisindex)
% gegenüber Vorjahr

+2,3

(2022)

Quelle: IMF-IFS

Bruttoschuldenstand
des Staates

% des BIP

114,4

(2022)

Quelle: IMF-WEO

Finanzierungssaldo
des Staates

% des BIP

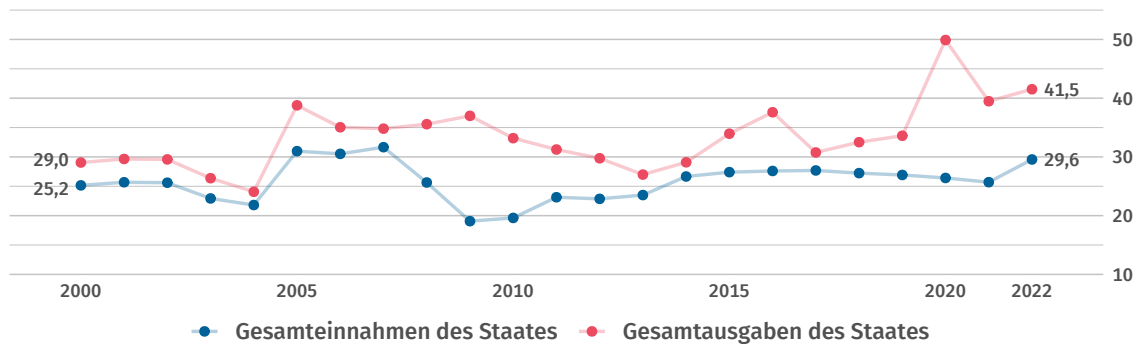
-12,0

(2022)

Quelle: IMF-WEO

Einnahmen und Ausgaben des Staates

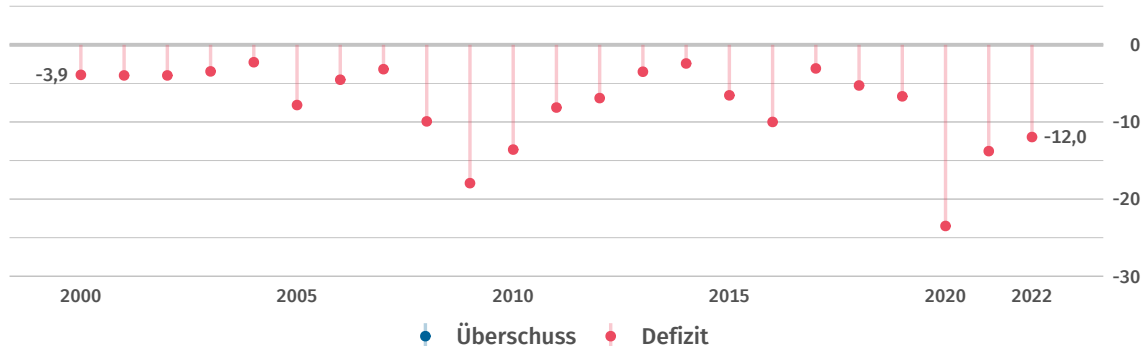
% des BIP



Quelle: IMF-WEO

Finanzierungssaldo des Staates

% des BIP



Quelle: IMF-WEO

Bestand an
Direktinvestitionen
des Auslands

Mrd. US\$

6,718

(2022)

Quelle: UNCTAD

Bestand an
Direktinvestitionen
im Ausland

Mrd. US\$

Keine Daten

Quelle: UNCTAD

Nettozufluss:
Direktinvestitionen
des Auslands

Mrd. US\$

0,722

(2022)

Quelle: UNCTAD

Nettoabfluss:
Direktinvestitionen
im Ausland

Mrd. US\$

Keine Daten

Quelle: UNCTAD

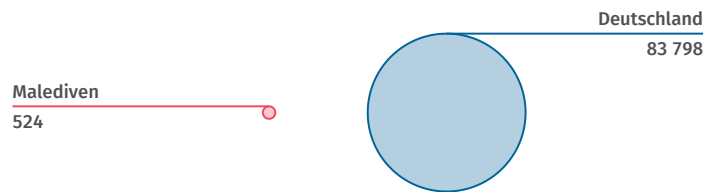


Bevölkerung

Bevölkerung insgesamt 1 000 524 (2022) Quelle: WB-WDI	Bevölkerungsdichte Einwohner/-innen je km ² 1 738 (2021) Quelle: WB-WDI	Lebenserwartung bei Geburt (Frauen) Jahre 81,0 (2021) Quelle: WB-WDI	Lebenserwartung bei Geburt (Männer) Jahre 79,1 (2021) Quelle: WB-WDI
--	---	---	---

Bevölkerung im Vergleich zu Deutschland 2022

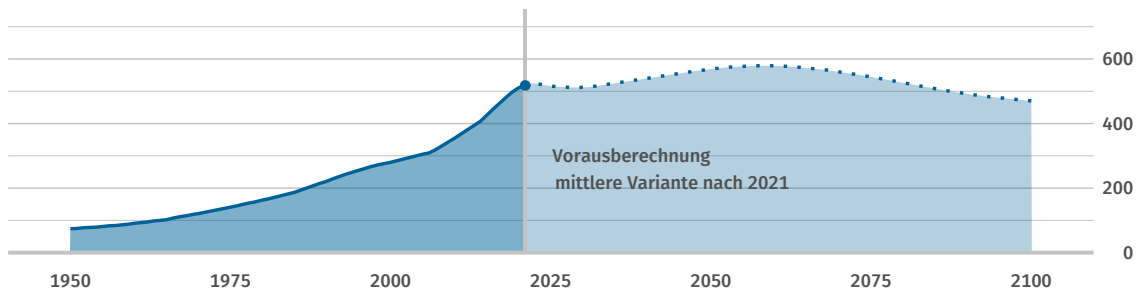
1 000



Quelle: WB-WDI

Bevölkerungsentwicklung

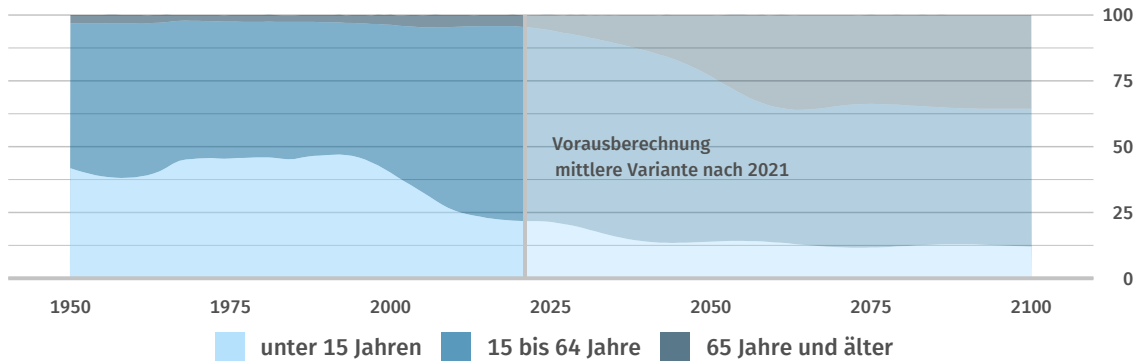
1 000



Quelle: UN POP

Bevölkerungsentwicklung nach Altersgruppe

Anteile in %



Quelle: UN POP



Gesundheit

Praktizierende Ärztinnen und Ärzte je 1 000 Einwohner/-innen 2,1 (2019) Quelle: WHO	Krankenhaus- betten je 1 000 Einwohner/-innen 4,3 (2009) Quelle: WHO	Anteil der Erwachsenen mit erhöhtem Blutdruck % 24,4 (2015) Quelle: WHO	Anteil der Erwachsenen mit Adipositas % 8,6 (2016) Quelle: WHO
---	--	---	--



Bildung

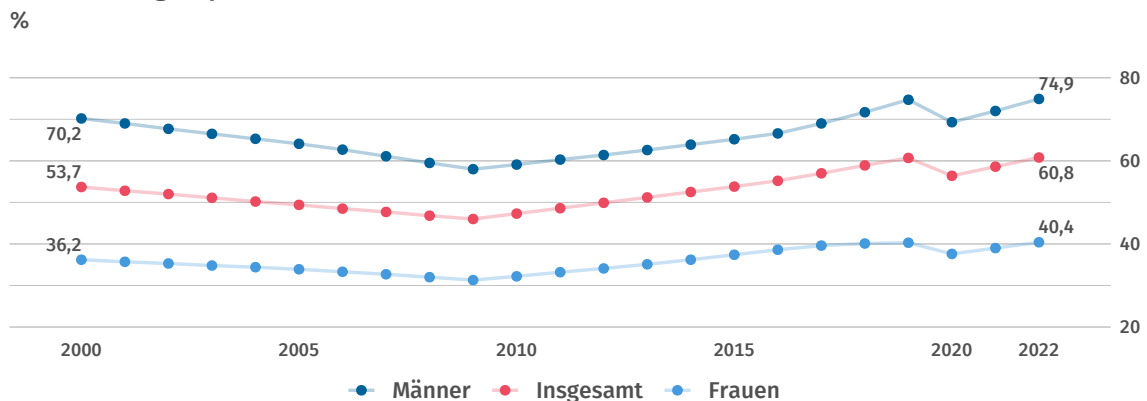
Öffentliche Gesamtausgaben für Bildung % des BIP 5,8 (2020) Quelle: UNESCO	Schüler/-innen je Lehrkraft (Primarstufe) Anzahl 21,9 (2019) Quelle: UNESCO	Schüler/-innen je Lehrkraft (Sekundarstufe) Anzahl 7,2 (2019) Quelle: UNESCO	Studierende (tertiärer Bildungssektor) je 100 000 Einwohner/-innen 2 918 (2017) Quelle: UNESCO*
---	--	---	--



Arbeitsmarkt

Erwerbstätigenquote (15 Jahre und älter) % 60,8 (2022) Quelle: ILOSTAT	Erwerbspersonen (15 Jahre und älter) 1 000 261 (2022) Quelle: ILOSTAT	Erwerbsquote (15 Jahre und älter) % 63,6 (2022) Quelle: ILOSTAT	Selbstständigenquote (15 Jahre und älter) % 22,2 (2022) Quelle: ILOSTAT
--	---	---	---

Erwerbstätigenquote (15 Jahre und älter)



Erwerbstätige und Bruttowertschöpfung nach Sektoren 2021

%

Erwerbstätige



Bruttowertschöpfung



Land- und Forstwirtschaft, Fischerei Produzierendes Gewerbe Dienstleistungen Keine Angaben

Quelle Erwerbstätige: ILOSTAT
Quelle Bruttowertschöpfung: UNSD

Erwerbslosenquote
(15 Jahre und älter)

4,4

(2022)

Quelle: ILOSTAT

Jugenderwerbslosenquote
(15 bis 24 Jahre)

15,1

(2022)

Quelle: ILOSTAT

Langzeiterwerbslosenquote
(15 Jahre und älter)

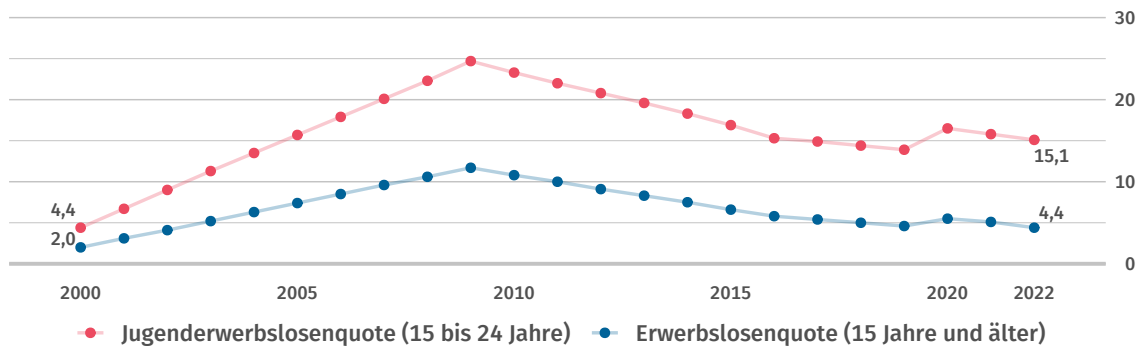
17,0

(2019)

Quelle: ILOSTAT

Erwerbslosenquote und Jugenderwerbslosenquote

%



Quelle: ILOSTAT



Lebensbedingungen

Human Development Index (HDI)

Wert (0 gering bis 1 hoch)

0,747

(2021)

Quelle: UNDP

Human Development Index (HDI)

Rang (von 191 Staaten)

90

(2021)

Quelle: UNDP

Einkommensverteilung
Gini-Koeffizient

Wert (0 bis 100; 0=Gleichverteilung)

29,3

(2019)

Quelle: WB-WDI



Produktion

Index der industriellen Produktion

2010=100

Keine Daten

Quelle: IMF-IFS



Land- und Forstwirtschaft

Veränderung der
landwirt. Produktion

% seit 2000

+/-31

(2021)

Quelle: FAO*

Landwirtschaftlich
genutzte Fläche

% der Landfläche

19,7

(2021)

Quelle: FAO*

Bewaldete
Fläche

% der Landfläche

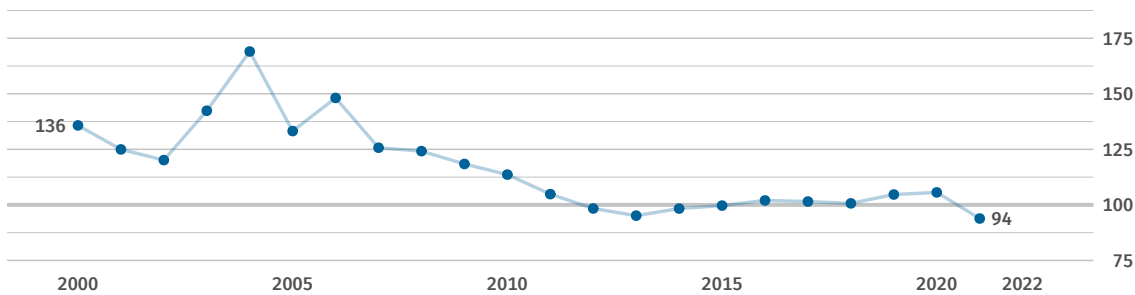
2,7

(2021)

Quelle: FAO*

Index der landwirtschaftlichen Produktion

2014 bis 2016 = 100

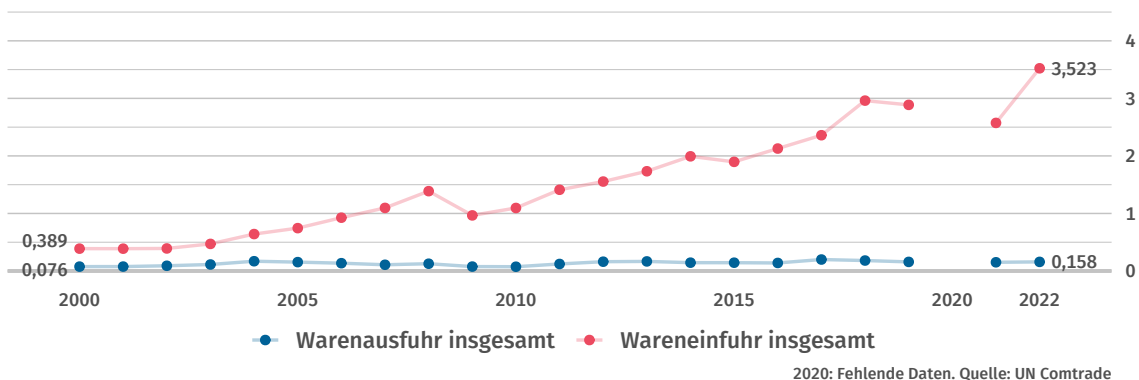


Quelle: FAO

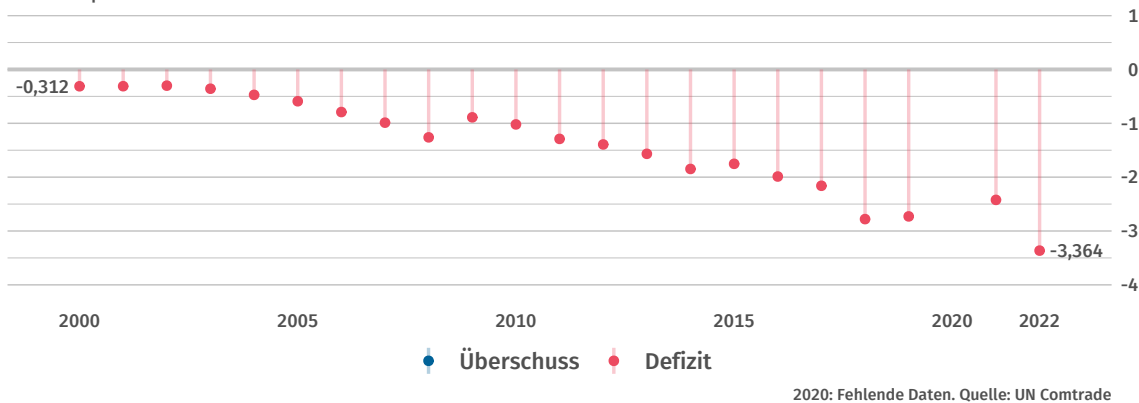
 **Außenhandel**

<p>Warenexporte Mrd. US\$ 0,158 (2022) Quelle: UN Comtrade</p>	<p>Warenimporte Mrd. US\$ 3,523 (2022) Quelle: UN Comtrade</p>	<p>Außenhandelsbilanz Mrd. US\$ -3,364 (2022) Quelle: UN Comtrade*</p>
---	---	---

Exporte und Importe
Mrd. US\$

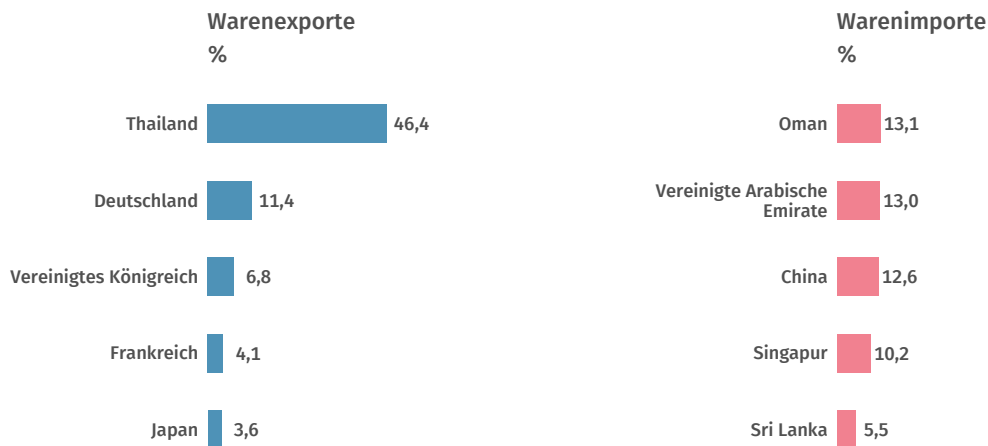


Außenhandelsbilanz
Mrd. US\$

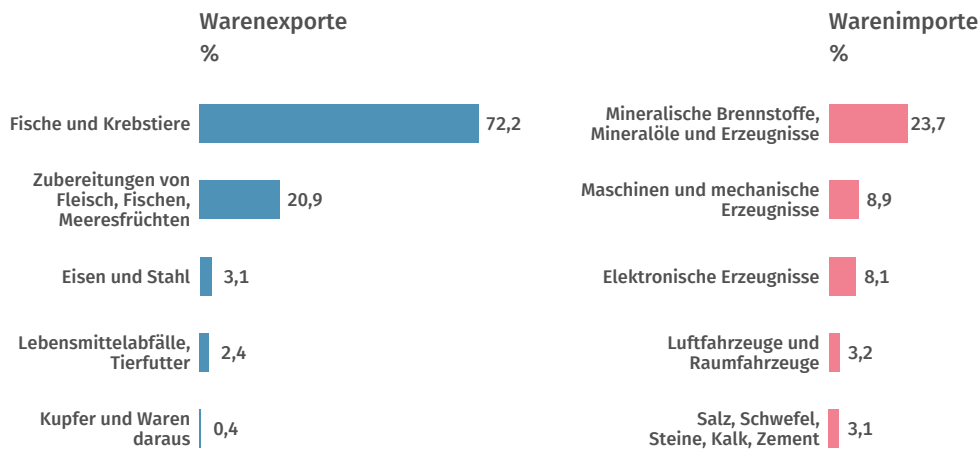


<p>Warenexporte nach Deutschland Mill. US\$ 15,0 (2022) Quelle: UN Comtrade</p>	<p>Warenexporte nach Deutschland % der Warenausfuhr insgesamt 9,5 (2022) Quelle: UN Comtrade*</p>	<p>Warenimporte aus Deutschland Mill. US\$ 43,2 (2022) Quelle: UN Comtrade</p>	<p>Warenimporte aus Deutschland % der Wareneinfuhr insg. 1,2 (2022) Quelle: UN Comtrade*</p>
--	--	---	---

Haupthandelspartner 2022



Hauptwarengruppen 2022



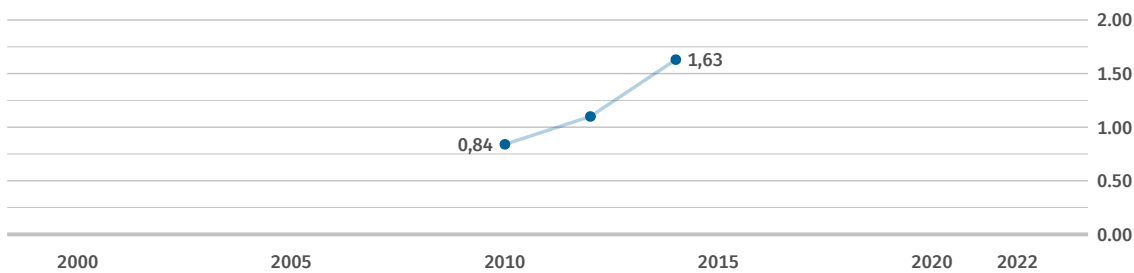
Quelle: UN Comtrade*

Klassifikation der Warengruppen: Harmonisiertes System zur Bezeichnung und Codierung der Waren (HS2).

 **Verkehr**

<p>Personenkraftwagen je 1 000 Einwohner/-innen</p> <p>Keine Daten</p> <p>Quelle: OICA*</p>	<p>Schiennetz km je 1 Mill. Einwohner/-innen</p> <p>Keine Daten</p> <p>Quelle: WB-WDI*</p>	<p>Flugpassagiere je 1 000 Einwohner/-innen</p> <p>533 (2021)</p> <p>Quelle: WB-WDI*</p>
---	--	--

Benzinpreis an der Zapfsäule
US\$ je Liter

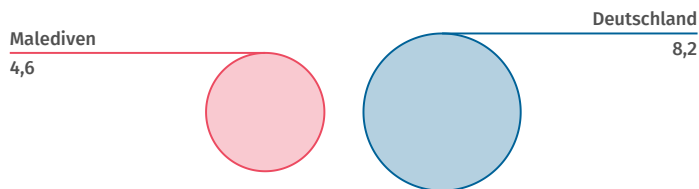


Daten werden im Turnus von zwei Jahren erhoben.
Quelle: WB-WDI

 **Umwelt und Energie**

<p>Kohlendioxid-emissionen Tonnen je Einwohner/-in</p> <p>4,6 (2022)</p> <p>Quelle: EDGAR</p>	<p>Primärenergie-verbrauch kg Rohöleinheiten je Einw.</p> <p>920 (2007)</p> <p>Quelle: WB-WDI</p>	<p>Bruttostrom-verbrauch kWh je Einwohner/-in</p> <p>Keine Daten</p> <p>Quelle: WB-WDI</p>	<p>Erneuerbare Energien % des Endenergieverbrauchs</p> <p>1,0 (2021)</p> <p>Quelle: WB-WDI</p>
---	---	--	--

Kohlendioxidemissionen im Vergleich zu Deutschland 2022
Tonnen je Einwohner/-in



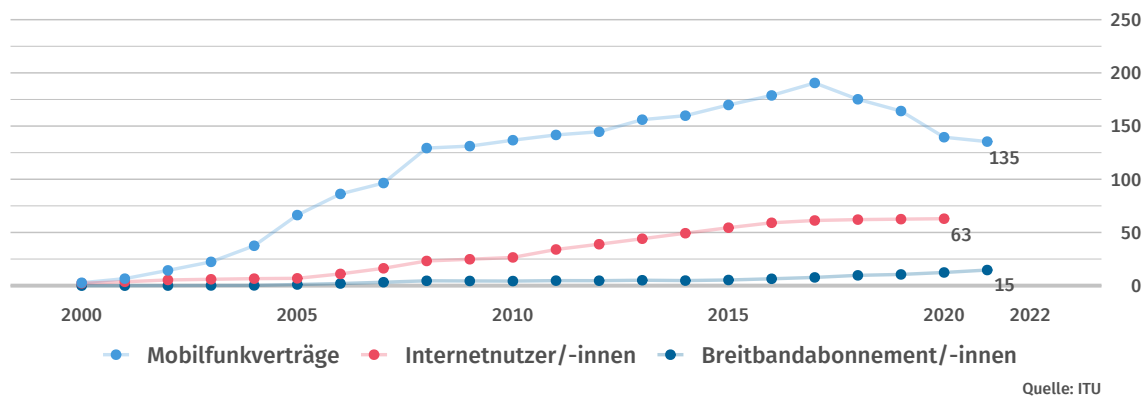
Quelle: EDGAR



Wissenschaft, Forschung, Technologie

Ausgaben für Forschung und Entwicklung % des BIP Keine Daten Quelle: UNESCO	Wissenschaftlerinnen und Wissenschaftler je 1 Mill. Einwohner/-innen Keine Daten Quelle: UNESCO	Inländische Patentanmeldungen je 1 Mill. Einwohner/-innen Keine Daten Quelle: WIPO
--	--	---

Verbreitung moderner Kommunikationstechnik je 100 Einwohner/-innen



Quellen

EDGAR	Emissions Database for Global Atmospheric Research, European Commission
FAO	United Nations, Food and Agricultural Organization
ILOSTAT	International Labour Organization, ILOSTAT - Database
IMF-IFS	International Monetary Fund, International Financial Statistics
IMF-WEO	International Monetary Fund, World Economic Outlook
ITU	United Nations, International Telecommunication Union
OICA	International Organization of Motor Vehicle Manufacturers
UN Comtrade	United Nations, Comtrade Database
UNCTAD	United Nations, Conference on Trade and Development
UNDP	United Nations Development Programme
UNESCO	United Nations, Educational, Scientific and Cultural Organization
UNPOP	United Nations, Population Division
UNSD	United Nations, Statistics Division
WB-WDI	World Bank, World Development Indicators
WHO	World Health Organization, Global Health Observatory
WIPO	World Intellectual Property Organization

* Eigene Berechnungen basierend auf der jeweiligen Originalquelle.

©nanoline icons by vuuuds + Caviar-Premium Icons by Neway Lau, CreativMarket / eigene Bearbeitung

Länderprofile zu allen Staaten weltweit unter: www.destatis.de/laenderprofile