

# Gambia

## Statistisches Länderprofil



Ausgabe 01/2024

Erschienen am 19. Januar 2024

Ihr Kontakt zu uns:  
[www.destatis.de/kontakt](http://www.destatis.de/kontakt)  
Telefon: +49 611 75 2405

# Inhaltsverzeichnis

Allgemeines .....	3
Wirtschaft und Finanzen .....	3
Bevölkerung .....	5
Gesundheit .....	6
Bildung .....	6
Arbeitsmarkt .....	6
Lebensbedingungen .....	8
Produktion .....	8
Land- und Forstwirtschaft .....	8
Außenhandel .....	9
Verkehr .....	11
Umwelt und Energie .....	11
Wissenschaft, Forschung, Technologie .....	12
Quellen .....	12



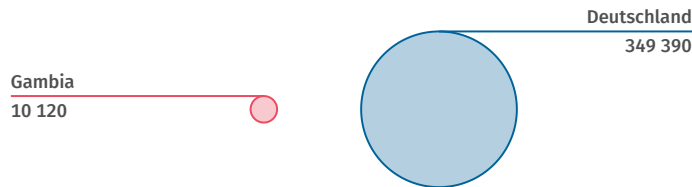
## Allgemeines

Hauptstadt  
**Banjul**

Amtssprache  
**Englisch**

Wahrung  
**Dalasi**

### Landflache im Vergleich zu Deutschland km<sup>2</sup>



Quelle: WB-WDI



## Wirtschaft und Finanzen

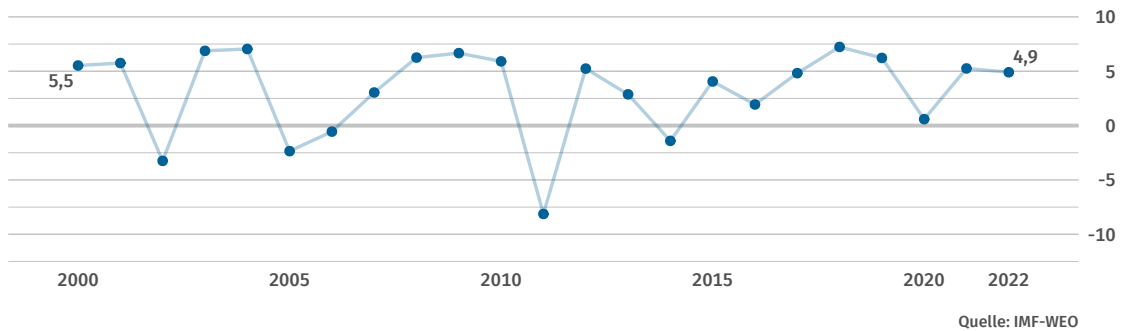
Bruttoinlandsprodukt  
insgesamt  
Mrd. US\$  
**2,161**  
(2022)  
Quelle: IMF-WEO

Bruttoinlandsprodukt,  
reale Veranderung  
% seit 2000  
**+94**  
(2022)  
Quelle: IMF-WEO\*

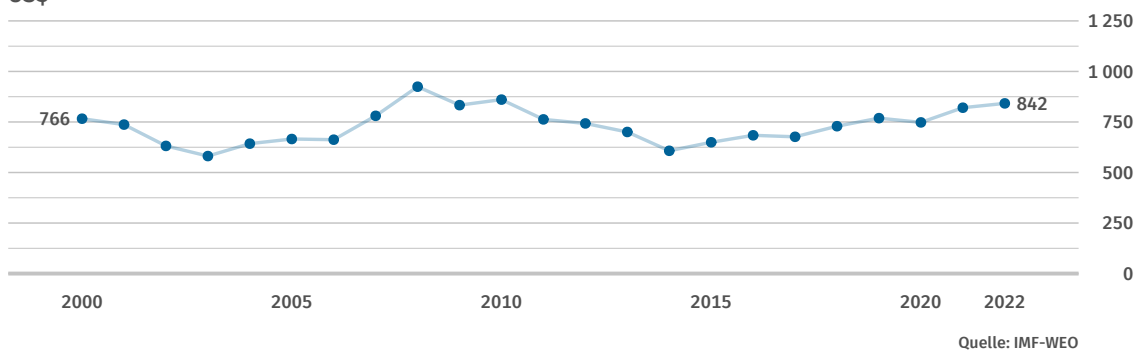
Bruttoinlandsprodukt  
je Einwohner/-in  
US\$  
**842**  
(2022)  
Quelle: IMF-WEO

Bruttoinlandsprodukt  
je Einwohner/-in  
internat. US\$  
**2 670**  
(2022)  
Quelle: IMF-WEO

### Bruttoinlandsprodukt, reale Veranderung % zum Vorjahr

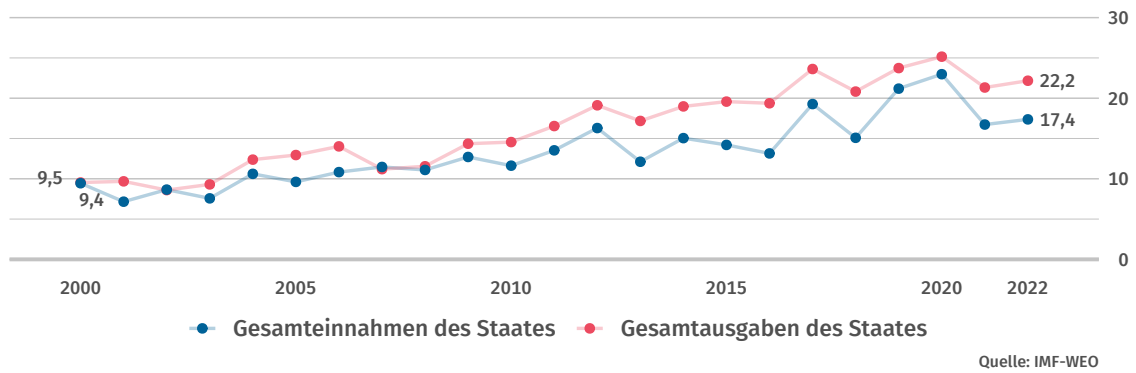


### Bruttoinlandsprodukt je Einwohner/-in US\$

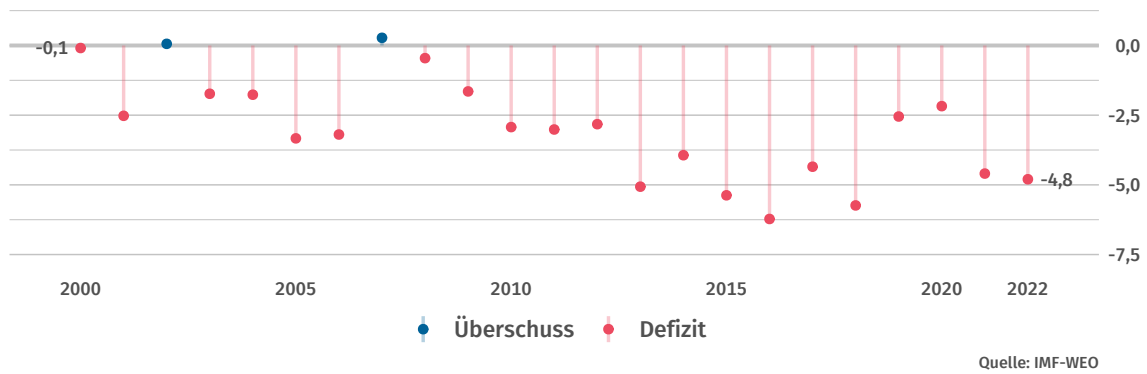


<p>Inflationsrate (Veränderungsrate des Verbraucherpreisindex) % gegenüber Vorjahr</p> <p><b>+11,5</b> (2022) Quelle: IMF-IFS</p>	<p>Bruttoschuldenstand des Staates % des BIP</p> <p><b>82,8</b> (2022) Quelle: IMF-WEO</p>	<p>Finanzierungssaldo des Staates % des BIP</p> <p><b>-4,8</b> (2022) Quelle: IMF-WEO</p>
---	--	---

### Einnahmen und Ausgaben des Staates % des BIP



### Finanzierungssaldo des Staates % des BIP



<p>Bestand an Direktinvestitionen des Auslands Mrd. US\$</p> <p><b>1,151</b> (2022) Quelle: UNCTAD</p>	<p>Bestand an Direktinvestitionen im Ausland Mrd. US\$</p> <p><b>Keine Daten</b> Quelle: UNCTAD</p>	<p>Nettozufluss: Direktinvestitionen des Auslands Mrd. US\$</p> <p><b>0,236</b> (2022) Quelle: UNCTAD</p>	<p>Nettoabfluss: Direktinvestitionen im Ausland Mrd. US\$</p> <p><b>0,002</b> (2022) Quelle: UNCTAD</p>
--	---	---	---

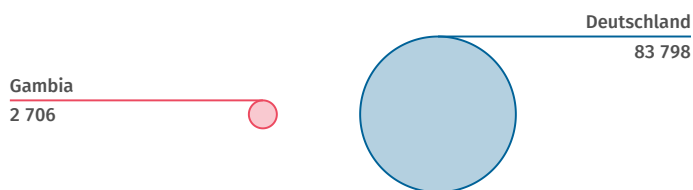


## Bevölkerung

Bevölkerung insgesamt 1 000 <b>2 706</b> (2022) Quelle: WB-WDI	Bevölkerungsdichte Einwohner/-innen je km <sup>2</sup> <b>261</b> (2021) Quelle: WB-WDI	Lebenserwartung bei Geburt (Frauen) Jahre <b>63,5</b> (2021) Quelle: WB-WDI	Lebenserwartung bei Geburt (Männer) Jahre <b>60,7</b> (2021) Quelle: WB-WDI
--	---	---	---

### Bevölkerung im Vergleich zu Deutschland 2022

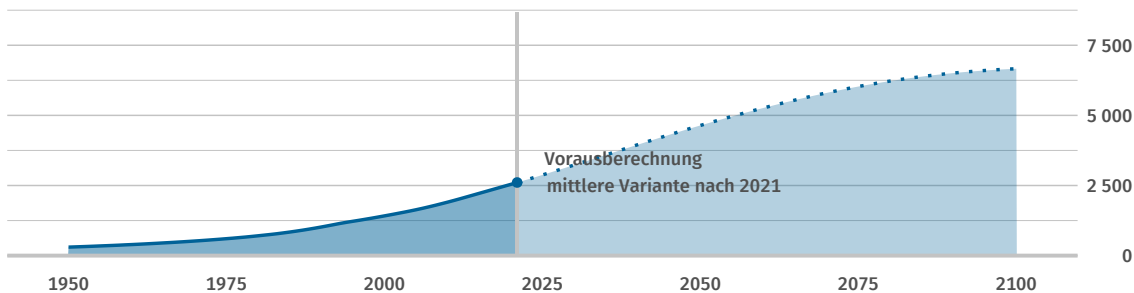
1 000



Quelle: WB-WDI

### Bevölkerungsentwicklung

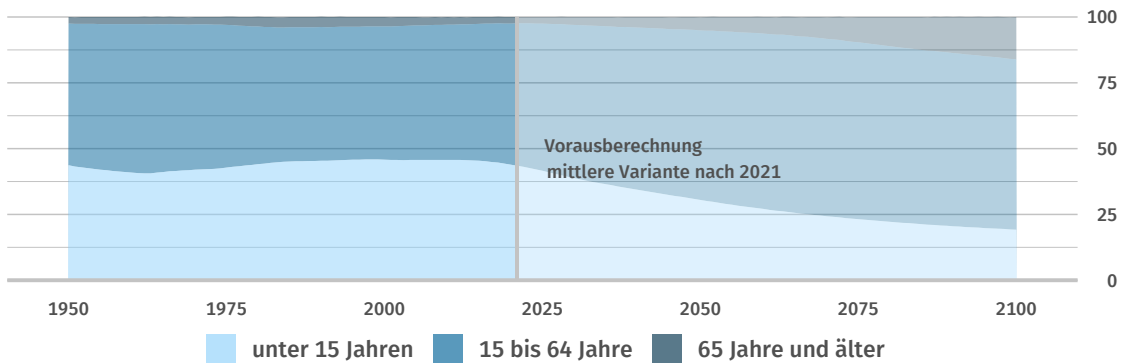
1 000



Quelle: UN POP

### Bevölkerungsentwicklung nach Altersgruppe

Anteile in %



Quelle: UN POP



## Gesundheit

Praktizierende Ärztinnen und Ärzte je 1 000 Einwohner/-innen <b>0,1</b> (2020) Quelle: WHO	Krankenhaus- betten je 1 000 Einwohner/-innen <b>1,1</b> (2011) Quelle: WHO	Anteil der Erwachsenen mit erhöhtem Blutdruck % <b>29,1</b> (2015) Quelle: WHO	Anteil der Erwachsenen mit Adipositas % <b>10,3</b> (2016) Quelle: WHO
---	--	---	---



## Bildung

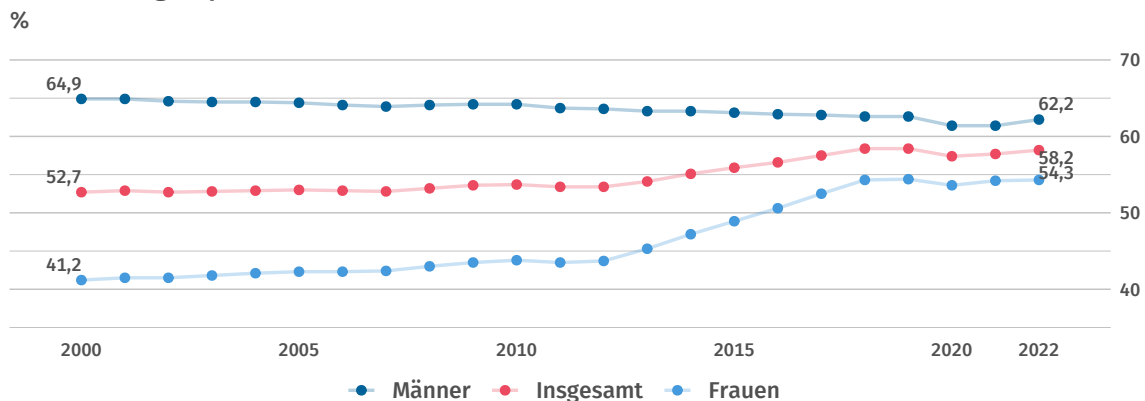
Öffentliche Gesamtausgaben für Bildung % des BIP <b>2,8</b> (2020) Quelle: UNESCO	Schüler/-innen je Lehrkraft (Primarstufe) Anzahl <b>37,8</b> (2021) Quelle: UNESCO	Schüler/-innen je Lehrkraft (Sekundarstufe) Anzahl <b>21,8</b> (2021) Quelle: UNESCO	Studierende (tertiärer Bildungssektor) je 100 000 Einwohner/-innen <b>263</b> (2012) Quelle: UNESCO*
---	--	--	--



## Arbeitsmarkt

Erwerbstätigenquote (15 Jahre und älter) % <b>58,2</b> (2022) Quelle: ILOSTAT	Erwerbspersonen (15 Jahre und älter) 1 000 <b>937</b> (2022) Quelle: ILOSTAT	Erwerbsquote (15 Jahre und älter) % <b>60,8</b> (2022) Quelle: ILOSTAT	Selbstständigenquote (15 Jahre und älter) % <b>74,9</b> (2022) Quelle: ILOSTAT
--	---	---	---

### Erwerbstätigenquote (15 Jahre und älter)

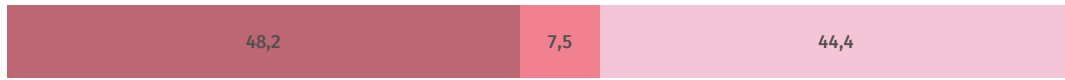


Quelle: ILOSTAT

### Erwerbstätige und Bruttowertschöpfung nach Sektoren 2021

%

#### Erwerbstätige



#### Bruttowertschöpfung



Land- und Forstwirtschaft, Fischerei Produzierendes Gewerbe Dienstleistungen Keine Angaben

Quelle Erwerbstätige: ILOSTAT  
Quelle Bruttowertschöpfung: UNSD

#### Erwerbslosenquote (15 Jahre und älter)

**4,3**

(2022)

Quelle: ILOSTAT

#### Jugenderwerbslosenquote (15 bis 24 Jahre)

**7,4**

(2022)

Quelle: ILOSTAT

#### Langzeiterwerbslosenquote (15 Jahre und älter)

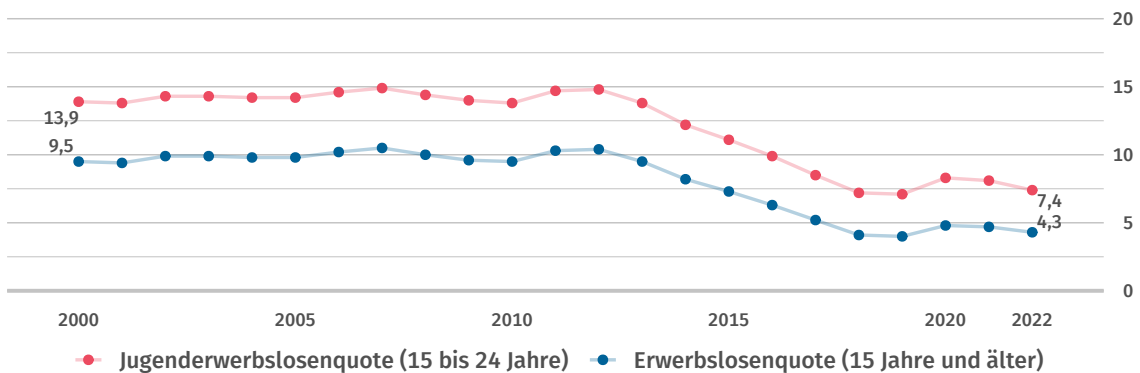
**48,6**

(2018)

Quelle: ILOSTAT

### Erwerbslosenquote und Jugenderwerbslosenquote

%



Quelle: ILOSTAT



## Lebensbedingungen

### Human Development Index (HDI)

Wert (0 gering bis 1 hoch)

**0,500**

(2021)

Quelle: UNDP

### Human Development Index (HDI)

Rang (von 191 Staaten)

**174**

(2021)

Quelle: UNDP

### Einkommensverteilung Gini-Koeffizient

Wert (0 bis 100; 0=Gleichverteilung)

**38,8**

(2020)

Quelle: WB-WDI



## Produktion

### Index der industriellen Produktion

2010=100

Keine Daten

Quelle: IMF-IFS



## Land- und Forstwirtschaft

### Veränderung der landwirt. Produktion

% seit 2000

**+33**

(2021)

Quelle: FAO\*

### Landwirtschaftlich genutzte Fläche

% der Landfläche

**62,6**

(2021)

Quelle: FAO\*

### Bewaldete Fläche

% der Landfläche

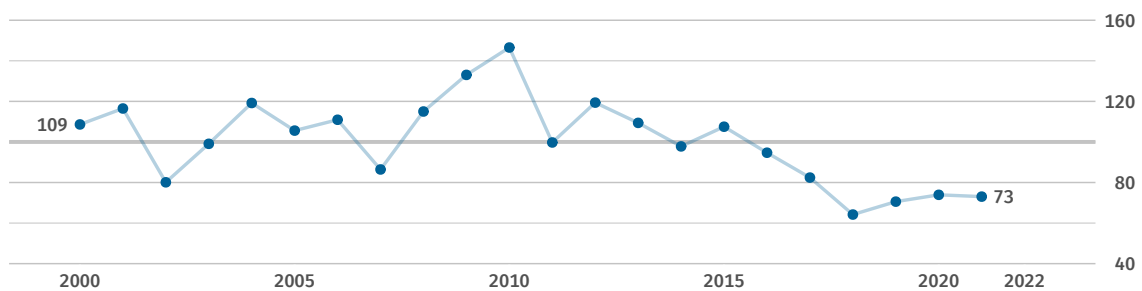
**23,4**

(2021)

Quelle: FAO\*

### Index der landwirtschaftlichen Produktion

2014 bis 2016 = 100



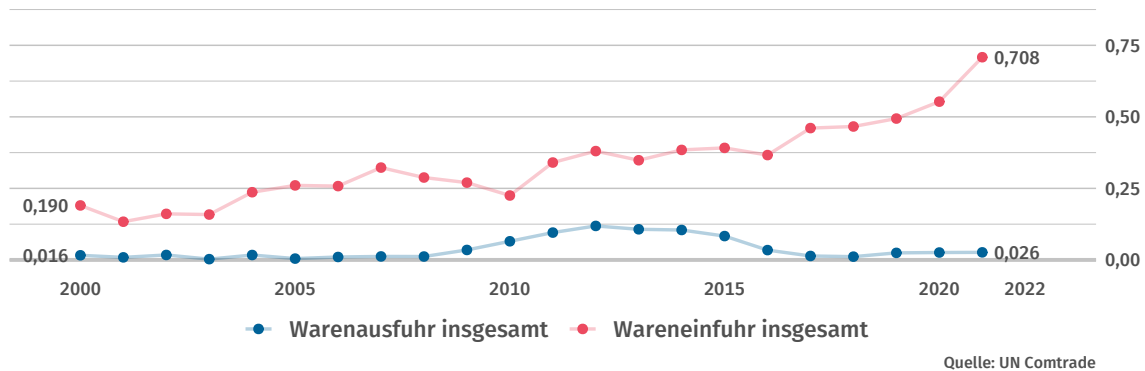
Quelle: FAO



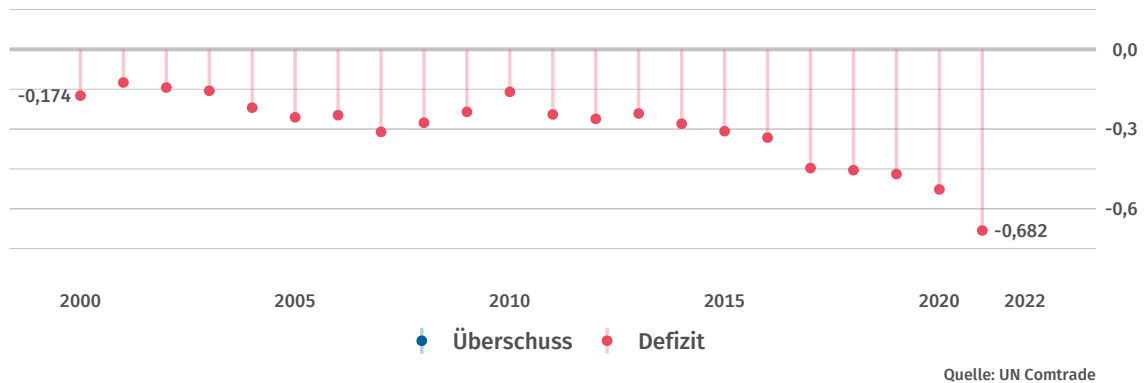
 **Außenhandel**

<p>Warenexporte Mrd. US\$ <b>0,026</b> (2021) Quelle: UN Comtrade</p>	<p>Warenimporte Mrd. US\$ <b>0,708</b> (2021) Quelle: UN Comtrade</p>	<p>Außenhandelsbilanz Mrd. US\$ <b>-0,682</b> (2021) Quelle: UN Comtrade*</p>
---	---	---

**Exporte und Importe**  
Mrd. US\$

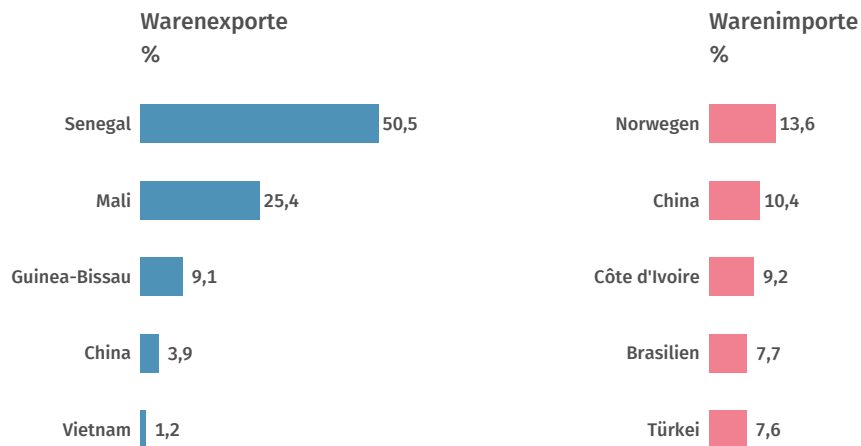


**Außenhandelsbilanz**  
Mrd. US\$

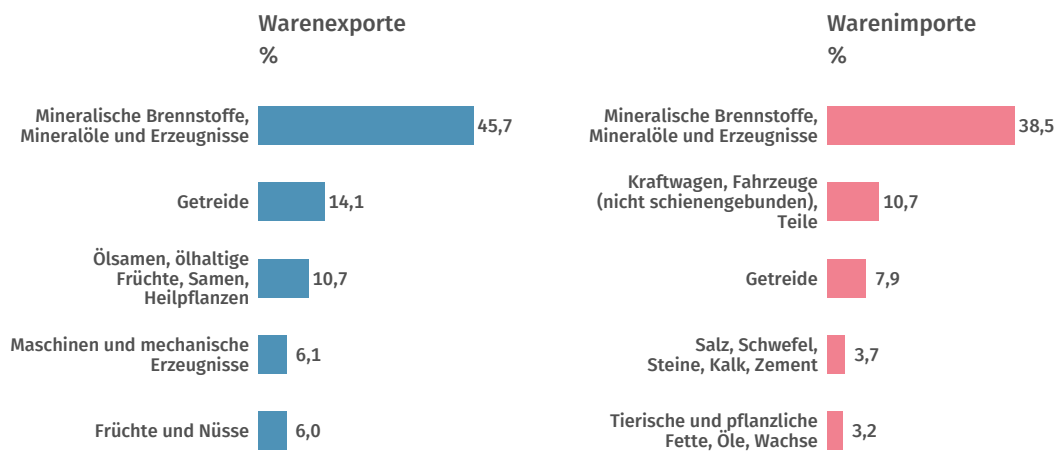


<p>Warenexporte nach Deutschland Mill. US\$ <b>0,0</b> (2021) Quelle: UN Comtrade</p>	<p>Warenexporte nach Deutschland % der Warenausfuhr insgesamt <b>0,0</b> (2021) Quelle: UN Comtrade*</p>	<p>Warenimporte aus Deutschland Mill. US\$ <b>9,8</b> (2021) Quelle: UN Comtrade</p>	<p>Warenimporte aus Deutschland % der Wareneinfuhr insg. <b>1,4</b> (2021) Quelle: UN Comtrade*</p>
---	--	--	---

### Haupthandelspartner 2021



### Hauptwarengruppen 2021



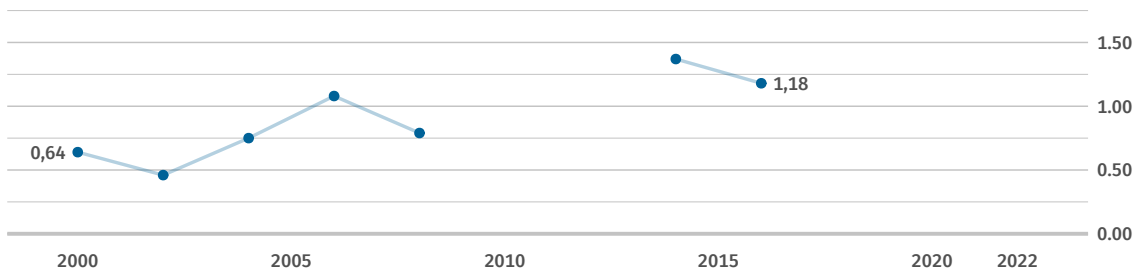
Quelle: UN Comtrade\*

Klassifikation der Warengruppen: Harmonisiertes System zur Bezeichnung und Codierung der Waren (HS2).

 **Verkehr**

<p><b>Personenkraftwagen</b> je 1 000 Einwohner/-innen</p> <p><b>Keine Daten</b></p> <p>Quelle: OICA*</p>	<p><b>Schienennetz</b> km je 1 Mill. Einwohner/-innen</p> <p><b>Keine Daten</b></p> <p>Quelle: WB-WDI*</p>	<p><b>Flugpassagiere</b> je 1 000 Einwohner/-innen</p> <p><b>44</b> (2019)</p> <p>Quelle: WB-WDI*</p>
---	--	---

**Benzinpreis an der Zapfsäule**  
US\$ je Liter

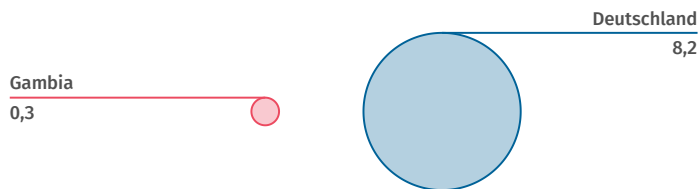


Daten werden im Turnus von zwei Jahren erhoben. 2010, 2012: Fehlende Daten. Quelle: WB-WDI

 **Umwelt und Energie**

<p><b>Kohlendioxid-emissionen</b> Tonnen je Einwohner/-in</p> <p><b>0,3</b> (2022)</p> <p>Quelle: EDGAR</p>	<p><b>Primärenergie-verbrauch</b> kg Rohöleinheiten je Einw.</p> <p><b>75</b> (2007)</p> <p>Quelle: WB-WDI</p>	<p><b>Bruttostrom-verbrauch</b> kWh je Einwohner/-in</p> <p><b>Keine Daten</b></p> <p>Quelle: WB-WDI</p>	<p><b>Erneuerbare Energien</b> % des Endenergieverbrauchs</p> <p><b>48,7</b> (2021)</p> <p>Quelle: WB-WDI</p>
---	--	--	---

**Kohlendioxidemissionen im Vergleich zu Deutschland 2022**  
Tonnen je Einwohner/-in



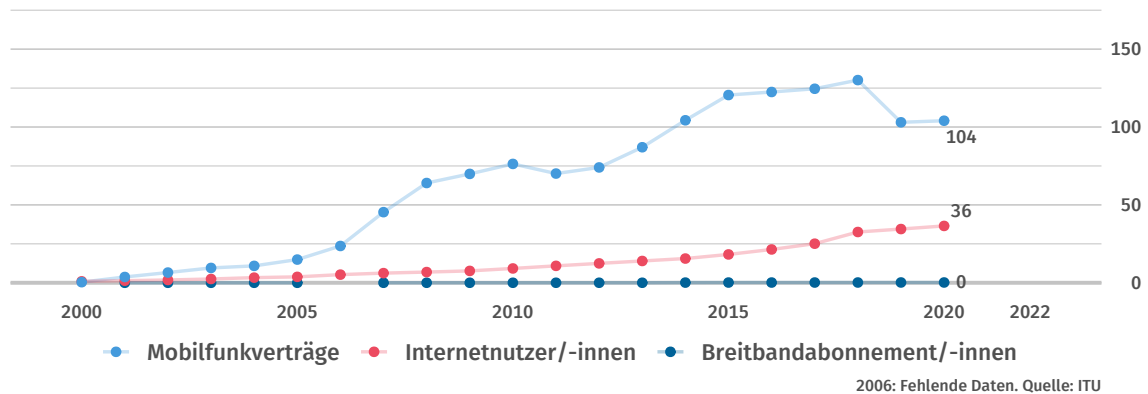
Quelle: EDGAR



## Wissenschaft, Forschung, Technologie

<p>Ausgaben für Forschung und Entwicklung % des BIP</p> <p><b>0,1</b> (2018)</p> <p>Quelle: UNESCO</p>	<p>Wissenschaftlerinnen und Wissenschaftler je 1 Mill. Einwohner/-innen</p> <p><b>53</b> (2018)</p> <p>Quelle: UNESCO</p>	<p>Inländische Patentanmeldungen je 1 Mill. Einwohner/-innen</p> <p><b>Keine Daten</b></p> <p>Quelle: WIPO</p>
--	---	--

### Verbreitung moderner Kommunikationstechnik je 100 Einwohner/-innen



## Quellen

EDGAR	Emissions Database for Global Atmospheric Research, European Commission
FAO	United Nations, Food and Agricultural Organization
ILOSTAT	International Labour Organization, ILOSTAT - Database
IMF-IFS	International Monetary Fund, International Financial Statistics
IMF-WEO	International Monetary Fund, World Economic Outlook
ITU	United Nations, International Telecommunication Union
OICA	International Organization of Motor Vehicle Manufacturers
UN Comtrade	United Nations, Comtrade Database
UNCTAD	United Nations, Conference on Trade and Development
UNDP	United Nations Development Programme
UNESCO	United Nations, Educational, Scientific and Cultural Organization
UNPOP	United Nations, Population Division
UNSD	United Nations, Statistics Division
WB-WDI	World Bank, World Development Indicators
WHO	World Health Organization, Global Health Observatory
WIPO	World Intellectual Property Organization

\* Eigene Berechnungen basierend auf der jeweiligen Originalquelle.

© nanoline icons by vuuuds + Caviar-Premium Icons by Neway Lau, CreativMarket / eigene Bearbeitung  
Länderprofile zu allen Staaten weltweit unter: [www.destatis.de/laenderprofile](http://www.destatis.de/laenderprofile)