

DIENSTLEISTUNGEN

Strukturerhebung im Dienstleistungsbereich
Information und Kommunikation 2018



2021

wissen.nutzen.

Herausgeber: Statistisches Bundesamt (Destatis)

www.destatis.de

Ihr Kontakt zu uns:

www.destatis.de/kontakt

Zentraler Auskunftsdienst:

Tel.: +49 (0) 611 / 75 24 05

Erscheinungsfolge: jährlich

Erschienen am 22. Januar 2021

Artikelnummer: 5474117-18700-4 [PDF]



© Statistisches Bundesamt (Destatis), 2021

Vervielfältigung und Verbreitung, auch auszugsweise, mit Quellenangabe gestattet.

Inhalt

Hinweise	4
Methodik der Erhebung	5
Spektrum der dargestellten Wirtschaftsbereiche	7

Ergebnisse

1 Anzahl der Rechtlichen Einheiten beziehungsweise Einrichtungen	8
2 Tatige Personen (Stichtag: 30. September)	9
3 Gesamtumsatz	10
4 Aufwendungen	11
5 Differenzierung nach Beschaftigtengroenklassen	12
6 Veranderungen gegenuber dem Vorjahr	13
7 Ausgewahlte Merkmale	15

Tabellenteil

Tabelle 1 Information und Kommunikation 2018 (WZ J) bersicht ber die erfassten Merkmale	16
Tabelle 2 Information und Kommunikation 2018 (WZ J) Differenzierung nach Beschaftigtengroenklassen	18
Tabelle 3 Verlagswesen 2018 (WZ 58) bersicht ber die erfassten Merkmale	19
Tabelle 4 Herstellung, Verleih und Vertrieb von Filmen und Fernsehprogrammen; Kinos; Tonstudios und Verlegen von Musik 2018 (WZ 59) bersicht ber die erfassten Merkmale	21
Tabelle 5 Rundfunkveranstalter 2018 (WZ 60) bersicht ber die erfassten Merkmale	23
Tabelle 6 Telekommunikation 2018 (WZ 61) bersicht ber die erfassten Merkmale	25
Tabelle 7 Erbringung von Dienstleistungen der Informationstechnologie 2018 (WZ 62) bersicht ber die erfassten Merkmale	27
Tabelle 8 Datenverarbeitung, Hosting und damit verbundene Tatigkeiten; Webportale 2018 (WZ 63.1) bersicht ber die erfassten Merkmale	29
Tabelle 9 Erbringung von sonstigen Informationsdienstleistungen 2018 (WZ 63.9) bersicht ber die erfassten Merkmale	31

Keine Statistik ohne Gesetz

So lautet vereinfacht das Prinzip der Gesetzmäßigkeit – eines von drei Grundprinzipien, die das System der amtlichen Statistik in Deutschland prägen. Für die statistische Praxis bedeutet dies, dass Rechtsnormen der Europäischen Union, des Bundes oder eines Landes alle wesentlichen Parameter einer Erhebung vorschreiben, insbesondere Merkmale, Berichtskreis und Periodizität.

Geheimhaltung

Wenn Einzelangaben nicht gemacht werden können, um die statistische Geheimhaltung zu wahren, ist dies ausdrücklich gekennzeichnet. Die Einzelangaben sind aber in den Zwischen- und Endsummen enthalten.

Auf- und Ausgliederung bei Summen

Die Bezeichnung „davon“ in einer Tabelle gibt an, dass die vorstehende Summe vollständig in Unterpositionen aufgliedert ist. Zählt man diese Unterpositionen zusammen, addieren sie sich zu der Summe.

Die Bezeichnung „darunter“ hingegen gibt an, dass nur Teilpositionen der Summe aufgelistet sind (Ausgliederung). Diese addieren sich nicht vollständig zur Summe.

Werden Merkmale angeführt, die nicht summierbar sind, ist dies durch die Bezeichnung „und zwar“ gekennzeichnet.

Auf die Bezeichnungen „davon“ und „darunter“ wurde verzichtet, wenn unmissverständlich aus dem Zusammenhang hervorgeht, ob es sich um eine Auf- beziehungsweise Ausgliederung handelt.

Auf- und Abrundungen

Generell ist in den Tabellen und Grafiken – ohne Rücksicht auf die Endsumme – auf- beziehungsweise abgerundet worden. Dadurch können sich bei der Summierung von Einzelangaben geringfügige Abweichungen in der Endsumme ergeben.

Abkürzungen

Tsd.	=	Tausend
Mrd.	=	Milliarde
EUR	=	Euro
%	=	Prozent

Zeichenerklärung

.	=	Zahlenwert unbekannt oder geheim zu halten
–	=	nichts vorhanden

Methodik der Erhebung

Die Strukturerhebung im Dienstleistungsbereich wird auf Grund von Datenanforderungen der Europäischen Union, basierend auf der europäischen Strukturverordnung, durchgeführt. Ergänzende Rechtsgrundlagen für diese Erhebung sind in Deutschland das Dienstleistungstatistikgesetz vom 19. Dezember 2000 in Verbindung mit dem Bundesstatistikgesetz in ihrer jeweils gültigen Fassung.

Das Dienstleistungstatistikgesetz schreibt vor, dass zur Darstellung der Entwicklung im Dienstleistungsbereich und zur Erfüllung der Anforderungen der Europäischen Strukturverordnung jährlich eine dezentrale Stichprobenerhebung bei höchstens 15 % der Erhebungseinheiten durchgeführt wird. Erhebungseinheiten dieser Statistik sind Rechtliche Einheiten beziehungsweise Einrichtungen zur Ausübung einer freiberuflichen Tätigkeit, die ihren wirtschaftlichen Schwerpunkt in einem der folgenden Wirtschaftsabschnitte der Klassifikation der Wirtschaftszweige, Ausgabe 2008, haben:

- Verkehr und Lagerei (Abschnitt H),
- Information und Kommunikation (Abschnitt J),
- Grundstücks- und Wohnungswesen (Abschnitt L),
- Erbringung von freiberuflichen, wissenschaftlichen und technischen Dienstleistungen (Abschnitt M),
- Erbringung von sonstigen wirtschaftlichen Dienstleistungen (Abschnitt N),
- Reparatur von Datenverarbeitungsgeräten und Gebrauchsgütern (Abteilung S 95).

Zur Festlegung der Auswahlgesamtheit aller Erhebungseinheiten wird das bei den Statistischen Ämtern des Bundes und der Länder geführte Unternehmensregister genutzt. Das Unternehmensregister enthält unter anderem Angaben zur Identifizierung der Erhebungseinheiten, zu ihrer wirtschaftszweigsystematischen Zuordnung, zur Aufnahme beziehungsweise Einstellung ihrer wirtschaftlichen Tätigkeit sowie zu ihrer Größe.

Nach mathematisch-statistischen Methoden werden aus der Auswahlgesamtheit die auskunftspflichtigen Erhebungseinheiten mittels einer geschichteten Zufallsstichprobe gezogen. Dabei werden Schichten, die nur minimal besetzt sind, als Totalschichten erfasst, das heißt jede darin befindliche Rechtliche Einheit beziehungsweise jede darin befindliche Einrichtung wird ausgewählt; gleiches gilt auch für Schichten mit umsatzstarken Erhebungseinheiten.

Aufgrund von zwei Urteilen des Bundesverwaltungsgerichts (BVerwG) wurde für das Berichtsjahr 2016 die Stichprobenmethodik überarbeitet. Die Schichtung der Auswahlgesamtheit zur Ziehung der Stichprobe erfolgt daher für das Berichtsjahr 2016 nach vier Kriterien und zwar nach:

1. Bundesländern,
2. WZ-Vierstellern (Klassen) der WZ 2008,
3. Beschäftigtengrößenklassen und
4. Umsatzgrößenklassen.

Im Vergleich zu früheren Berichtsjahren sind die Beschäftigten ein neues Hauptschichtungsmerkmal.

Für alle ausgewählten Erhebungseinheiten besteht Auskunftspflicht. Um Erhebungseinheiten mit einem Jahresumsatz von weniger als 250 000 Euro zu entlasten, werden diese nur mit einem verkürzten Merkmalskatalog befragt.

Im Ergebnis dieser Statistik werden die Strukturdaten der in den oben genannten sehr heterogenen Wirtschaftsbereichen in einem konsistenten Gesamtkonzept erhoben.

Durch eine (freie) Hochrechnung werden aus den erhobenen Angaben schließlich die im Folgenden dargestellten Ergebnisse berechnet.

Mit dem Berichtsjahr 2008 wurde der Merkmalskatalog und Erfassungsbereich der Strukturhebung im Dienstleistungsbereich an die europäischen Anforderungen angepasst und damit ausgeweitet. Zeitgleich trat eine revidierte Wirtschaftszweigklassifikation in Kraft. Zur Entlastung der Auskunftspflichtigen (und zur Anpassung des Berichtskreises an den neuen Erfassungsbereich) wurde in den Berichtsjahren 2008, 2011, 2014 und 2016 eine neue Stichprobe gezogen.

Ab dem Berichtsjahr 2014 wurden auch Rechtliche Einheiten mit einem Gesamtumsatz von weniger als 17 500 Euro berücksichtigt. Des Weiteren wurden ab Berichtsjahr 2015 die Rundfunkbeiträge im WZ 60 nicht mehr den Umsätzen zugeordnet sondern den Subventionen. Aus diesen Gründen ist ein Zeitvergleich der Ergebnisse nur eingeschränkt möglich.

Durch das Inkrafttreten des Bilanzrichtlinien-Umsetzungsgesetz (BilRUG) im Juli 2015 werden seit dem Berichtsjahr 2016 die Merkmalsbezeichnungen „Umsatz“ und „sonstige betriebliche Erträge“ durch die Bezeichnungen „Umsatz aus betriebstypischer Geschäftstätigkeit“ und „Umsatz aus nicht betriebstypischen Nebengeschäften“ ersetzt. Zum „Umsatz aus nicht betriebstypischen Nebengeschäften“ zählen insbesondere Einnahmen aus Vermietung und Leasing sowie Lizenzeinnahmen und Kantineerlöse.

Der Gesamtumsatz ist von den Änderungen nicht betroffen.

Der Auslandsumsatz wird seit dem Berichtsjahr 2016 darüber hinaus nicht mehr als Unterposition zum „Umsatz“ beziehungsweise „Umsatz aus betriebstypischer Geschäftstätigkeit“, sondern als Unterposition zum „Gesamtumsatz“ dargestellt.

Spektrum der dargestellten Wirtschaftsbereiche

In der vorliegenden Datenzusammenstellung sind ausgewählte Ergebnisse aus der Strukturhebung im Dienstleistungsbereich für die Rechtlichen Einheiten, deren wirtschaftlicher Schwerpunkt im Wirtschaftsabschnitt „Information und Kommunikation“ (WZ J) liegt, zusammengefasst dargestellt.

Dieser Wirtschaftsabschnitt umfasst:

- Verlagswesen (WZ 58)
- Herstellung, Verleih und Vertrieb von Filmen und Fernsehprogrammen; Kinos; Tonstudios und Verlegen von Musik (WZ 59)
- Rundfunkveranstalter (WZ 60)
- Telekommunikation (WZ 61)
- Erbringung von Dienstleistungen der Informationstechnologie (WZ 62)
- Datenverarbeitung, Hosting und damit verbundene Tätigkeiten; Webportale (WZ 63.1)
- Erbringung von sonstigen Informationsdienstleistungen (WZ 63.9)

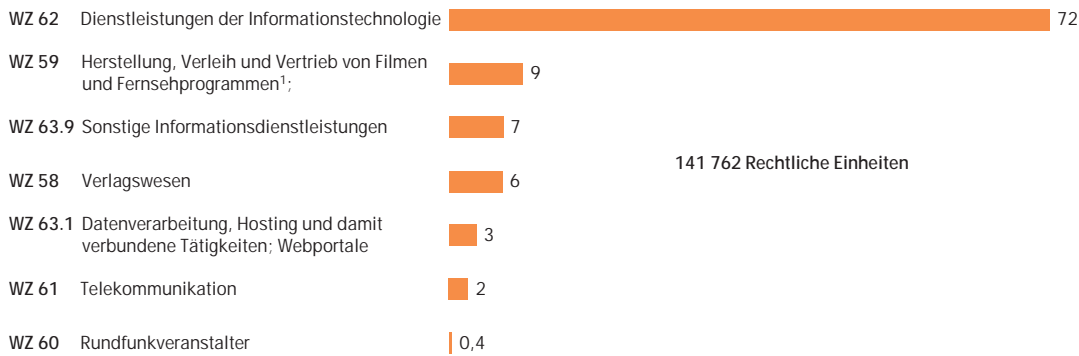
Die vorliegenden Ergebnisse für die Information und Kommunikation resultieren aus der Befragung von rund 23 500 Rechtlichen Einheiten.

1 Anzahl der Rechtlichen Einheiten

Im Berichtsjahr waren rund als 141 800 Rechtliche Einheiten beziehungsweise Einrichtungen mit einem wirtschaftlichen Schwerpunkt in der Information und Kommunikation tätig, darunter 72,1 % mit einem Jahresumsatz von weniger als 250 000 Euro.

Fast drei Viertel (72,3 %) der Rechtlichen Einheiten und Einrichtungen waren schwerpunktmäßig mit der Erbringung von Dienstleistungen der Informationstechnologie (WZ 62) wirtschaftlich tätig.

Abbildung 1
Anteil der Wirtschaftszweige an der Anzahl der Rechtlichen Einheiten 2018
in %

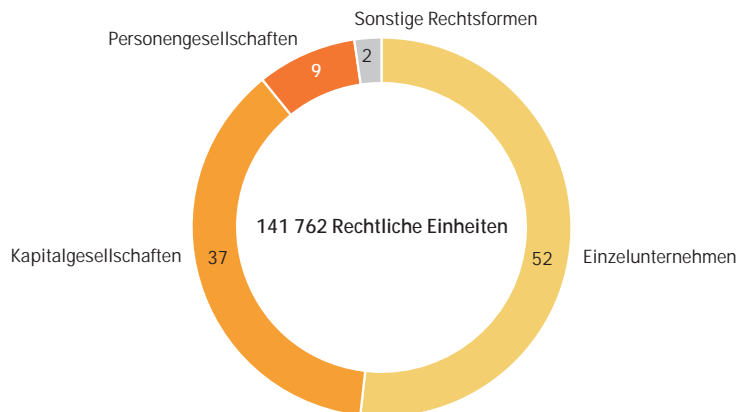


1 Kinos; Tonstudios und Verlegen von Musik.

2021 - 0031

51,8 % der in diesem Wirtschaftsbereich tätigen Rechtlichen Einheiten und Einrichtungen waren Einzelunternehmen, über ein Drittel (37,4 %) wurden als Kapitalgesellschaft geführt. Bei Rechtlichen Einheiten beziehungsweise Einrichtungen mit einem Jahresumsatz von weniger als 250 000 Euro betrug der Anteil der Einzelunternehmen 67,4 %.

Abbildung 2
Anteil der Rechtsformen an der Anzahl der Rechtlichen Einheiten 2018
in %

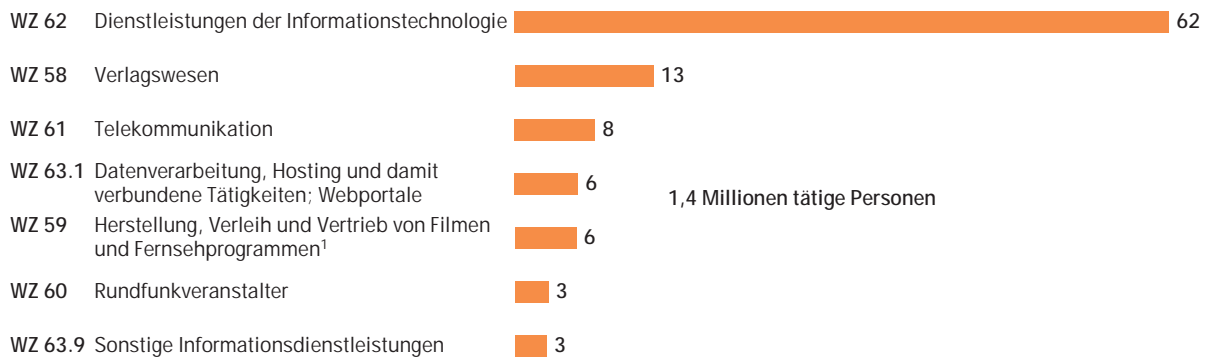


2021 - 0032

2 Tätige Personen (Stichtag: 30. September)

In der Information und Kommunikation arbeiteten rund 1,4 Millionen Personen (einschließlich der tätigen Inhaberinnen und Inhaber sowie der unbezahlt mithelfenden Familienangehörigen), darunter 61,6 % im WZ 62. Damit waren in den Rechtlichen Einheiten und Einrichtungen durchschnittlich zehn Personen beschäftigt.

Abbildung 3
Anteil der Wirtschaftszweige an der Anzahl der tätigen Personen 2018
in %



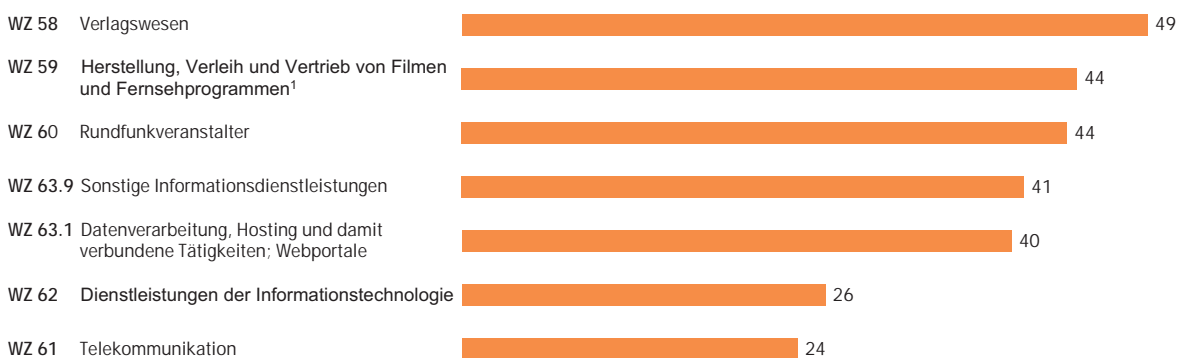
1 Kinos; Tonstudios und Verlegen von Musik.

2021 - 0033

Der Anteil der abhängig Beschäftigten an den tätigen Personen insgesamt betrug 89,3 % und erreichte bei den Rundfunkveranstaltern (WZ 60) 99,6 %.

88,0 % der in der Information und Kommunikation tätigen Personen arbeiteten in Rechtlichen Einheiten mit einem Jahresumsatz von 250 000 Euro und mehr. Von den abhängig Beschäftigten arbeiteten 14,8 % in Teilzeit. Ein Drittel (32,8 %) waren Frauen und 36 000 Auszubildende (3,0 %) hatten hier eine Lehrstelle.

Abbildung 4
Anteil der weiblichen tätigen Personen nach Wirtschaftszweigen 2018
in %



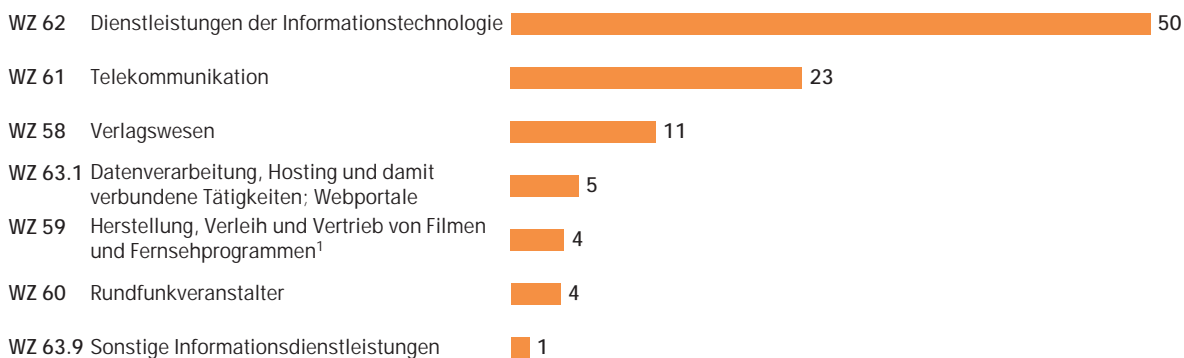
1 Kinos; Tonstudios und Verlegen von Musik.

2021 - 0034

3 Gesamtumsatz

In diesem Wirtschaftsbereich wurde ein Gesamtumsatz (Umsatz aus betriebstypischer Geschäftstätigkeit und aus nicht betriebstypischen Nebengeschäften) von 301,8 Milliarden Euro erwirtschaftet. Mit rund 152,4 Milliarden Euro (50,5 %) entfiel der größte Teil des Gesamtumsatzes auf den WZ 62.

Abbildung 5
Anteil der Wirtschaftszweige am Gesamtumsatz 2018
in %

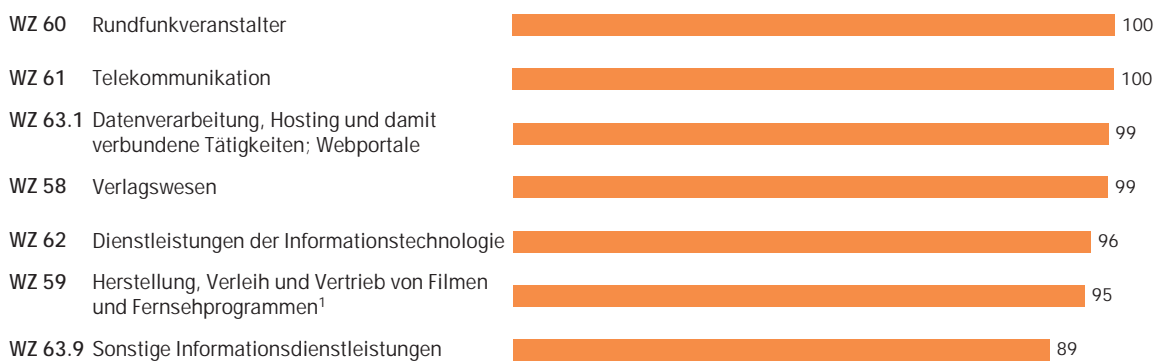


1 Kinos; Tonstudios und Verlegen von Musik.

2021 - 0035

27,9 % der Rechtlichen Einheiten beziehungsweise Einrichtungen hatten einen Jahresumsatz von 250 000 Euro und mehr. Sie realisierten 97,3 % beziehungsweise 293,6 Milliarden Euro des Gesamtumsatzes. 15,3 % des Gesamtumsatzes (44,9 Milliarden Euro) entstanden durch Auftraggeber mit Sitz im Ausland (siehe Methodik der Erhebung). Während die großen Rechtlichen Einheiten einen durchschnittlichen Jahresumsatz von 7,4 Millionen Euro erwirtschafteten, betrug er bei den kleinen Rechtlichen Einheiten und Einrichtungen nur rund 80 700 Euro.

Abbildung 6
Anteil der großen Rechtlichen Einheiten am Gesamtumsatz des Wirtschaftszweiges 2018
in %



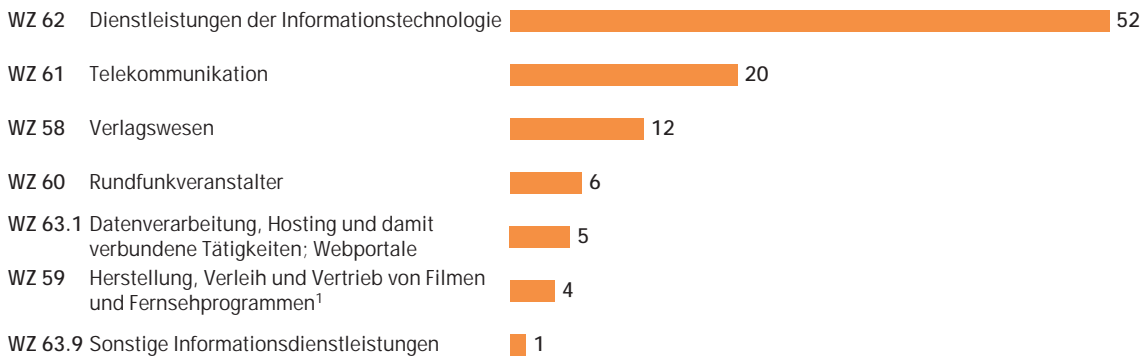
1 Kinos; Tonstudios und Verlegen von Musik.

2021 - 0036

4 Aufwendungen

Im betrachteten Wirtschaftsbereich betragen die Aufwendungen im Berichtsjahr rund 255,9 Milliarden Euro. Die höchsten Aufwendungen entfielen mit einem Anteil von 52,0 % auf den WZ 62 und mit 19,7 % auf den WZ 61. Das Verhältnis der Aufwendungen zum Umsatz betrug 84,8 %.

Abbildung 7
Anteil der Wirtschaftszweige an den Aufwendungen 2018
in %

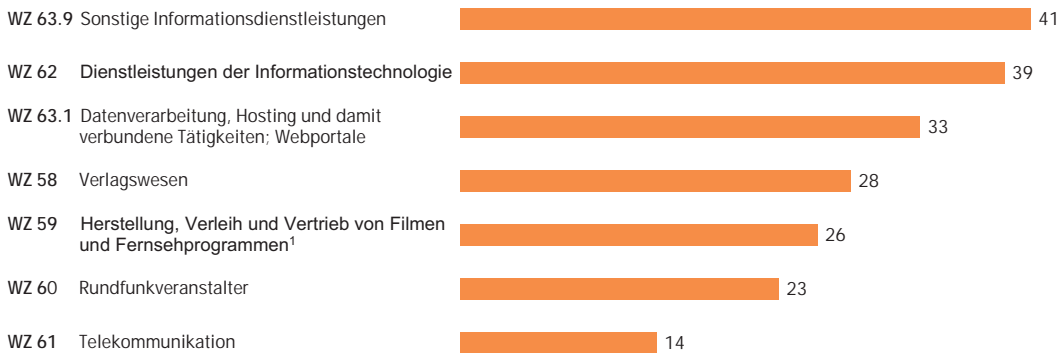


1 Kinos; Tonstudios und Verlegen von Musik.

2021 - 0037

Die Aufwendungen verteilten sich im Durchschnitt zu 31,2 % auf Personal- und zu 68,8 % (176,0 Milliarden Euro) auf Materialaufwendungen einschließlich der sonstigen betrieblichen Aufwendungen.

Abbildung 8
Anteil des Personalaufwandes an den Aufwendungen nach Wirtschaftszweigen 2018
in %



1 Kinos; Tonstudios und Verlegen von Musik.

2021 - 0037

5 Differenzierung nach Beschäftigtengrößenklassen

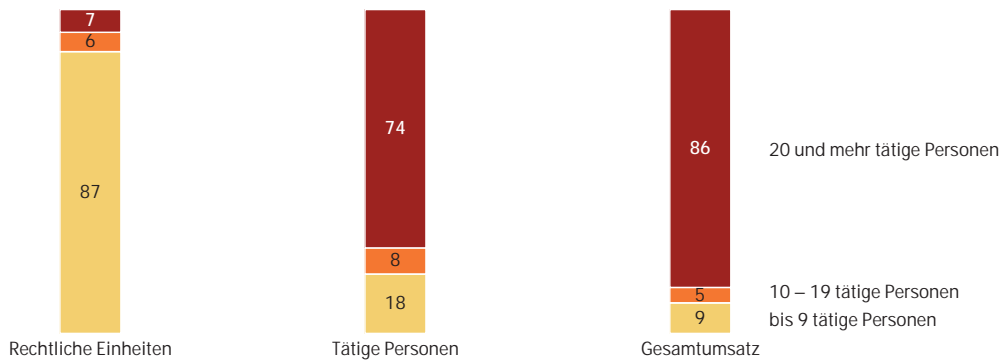
Gut 67,1 Milliarden Euro beziehungsweise 84,0 % der Personalaufwendungen wurden für Bruttoentgelte aufgewendet. Der Anteil der Sozialaufwendungen des Arbeitgebers betrug damit 16,0 %.

Bei der Unterteilung des Wirtschaftsabschnitts Information und Kommunikation nach Beschäftigtengrößenklassen zeigt sich folgendes Bild:

- In 87,0 % der Rechtlichen Einheiten waren bis zu neun Personen beschäftigt.
- In diesen arbeiteten aber nur 18,3 % der tätigen Personen.
- Mit 28,5 Milliarden Euro wurden 9,4 % des Gesamtumsatzes in dieser Beschäftigtengrößenklasse erwirtschaftet.

Demgegenüber beschäftigten die 7,0 % der Rechtlichen Einheiten mit 20 und mehr Beschäftigten knapp drei Viertel (73,6 %) der tätigen Personen und erzielten 85,8 % des Gesamtumsatzes.

Abbildung 9
Differenzierung nach Beschäftigtengrößenklassen 2018
in %



2020 - 0039

6 Veränderungen gegenüber dem Vorjahr

Im Berichtsjahr erhöhte sich die Anzahl der Rechtlichen Einheiten und Einrichtungen in der Information und Kommunikation gegenüber dem Vorjahr um rund 9 000 (+ 6,8 %). 86,5 % dieses Anstieges entfiel auf den WZ 62 (+ 7 800). Den prozentual stärksten Anstieg der Rechtlichen Einheiten war mit 13,5% im WZ 63,1 verzeichnen.

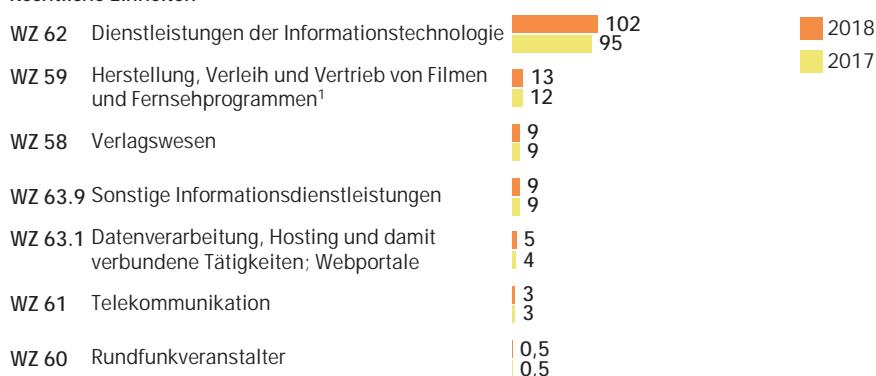
Im gleichen Zeitraum waren fast 99 000 tätige Personen (+ 7,6 %) mehr beschäftigt. Ein besonders starker Anstieg war mit 89 000 Personen (+ 11,5 %) im WZ 62 zu beobachten. Dagegen sank die Beschäftigung im WZ 58 um 3,4%.

Abbildung 10

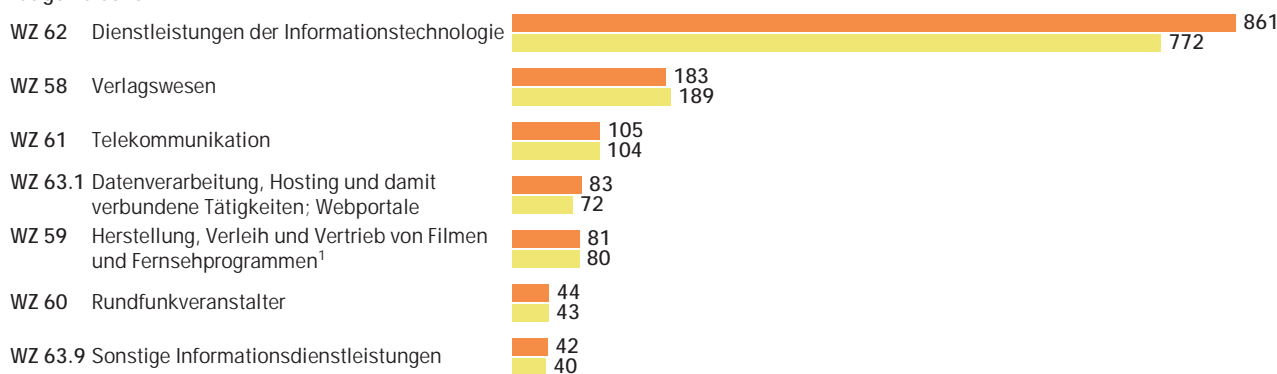
Entwicklung der Anzahl der Rechtlichen Einheiten und der tätigen Personen zum Vorjahr

Anzahl in Tausend

Rechtliche Einheiten



Tätige Personen



¹ Kinos; Tonstudios und Verlegen von Musik.

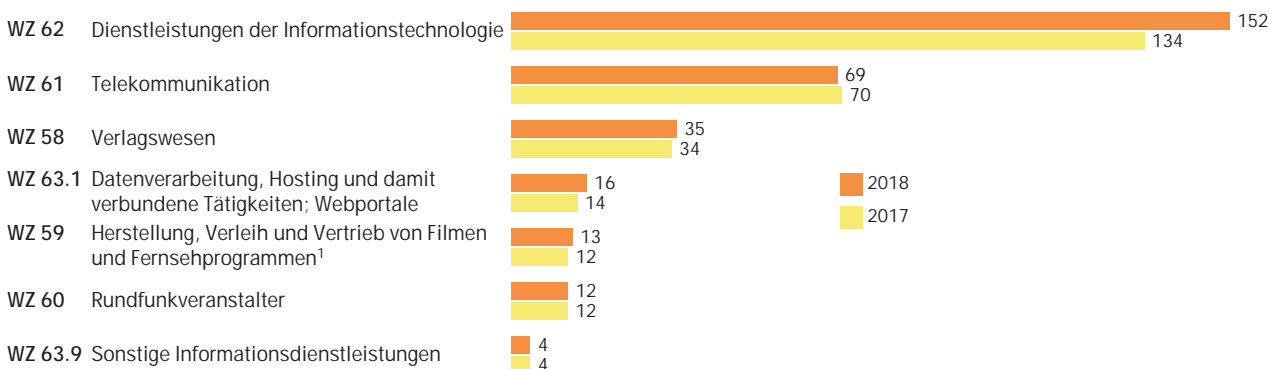
6 Veränderungen gegenüber dem Vorjahr

Der in der Information und Kommunikation erwirtschaftete Gesamtumsatz stieg gegenüber dem Vorjahr um 21,3 Milliarden Euro (+ 7,6 %). Ein besonders starker Anstieg war mit 18,0 Milliarden Euro (+ 13,4 %) im WZ 62 zu beobachten.

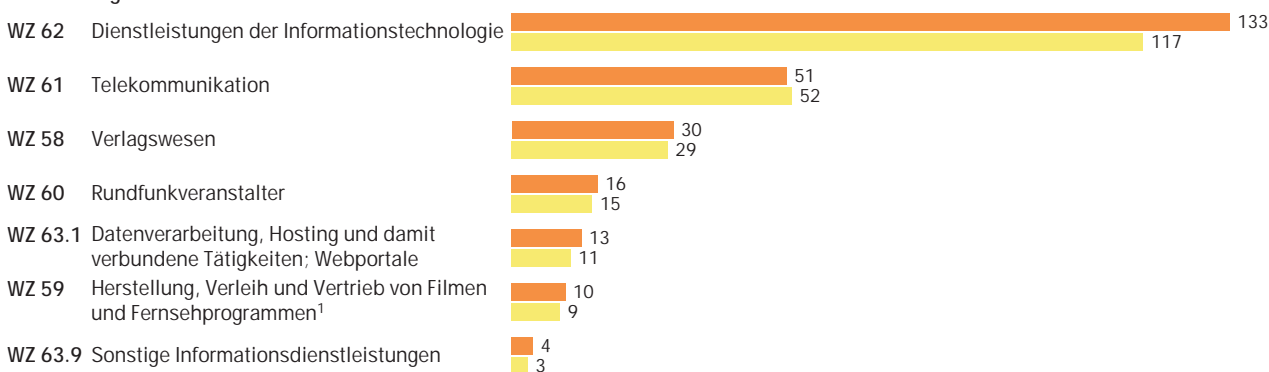
Im Vorjahresvergleich stiegen die Aufwendungen der Rechtlichen Einheiten und Einrichtungen im Bereich Information und Kommunikation um 18,3 Milliarden Euro (+ 7,7 %). Die Personalaufwendungen erhöhten sich um mehr als 7,4 Milliarden Euro (+ 10,2 %) und der Materialaufwand um fast 10,9 Milliarden Euro (+ 6,6 %).

Abbildung 11
Entwicklung des Gesamtumsatzes und der Aufwendungen zum Vorjahr
in Mrd. EUR

Gesamtumsatz



Aufwendungen



¹ Kinos; Tonstudios und Verlegen von Musik.

2021 - 0041

Weitere Ergebnisse aus der Strukturhebung im Dienstleistungsbereich finden Sie in der Fachserie 9, Reihe 4.1 bis 4.6 sowie in den verschiedenen Fachberichten.

Übersicht der ausgewählten Merkmale 2018

	Einheit	Rechtliche Einheiten/Einrichtungen		
		insgesamt	davon mit einem Gesamtumsatz von	
			weniger als 250 000 EUR	250 000 EUR und mehr
Rechtliche Einheiten/Einrichtungen	Anzahl in Tsd.	141,8	102,2	40,0
Gesamtumsatz ¹	Mrd. EUR	301,8	8,2	293,6
Tätige Personen am 30. September	Anzahl in Tsd.	1.398,9	168,1	1 230,8
Aufwendungen	Mrd. EUR	255,9	4,4	251,5
Bruttoanlageninvestitionen	Mrd. EUR	20,1	0,4	19,8

1 Umsatz aus betriebstypischer Geschäftstätigkeit und aus nicht betriebstypischen Nebengeschäften.

Tab 1 Information und Kommunikation 2018 (WZ J)

Übersicht über die erfassten Merkmale

	Einheit	Rechtliche Einheiten/Einrichtungen			
		insgesamt	davon mit einem Gesamtumsatz von		
			weniger als 250 000 EUR	absolut	Anteil an insgesamt in %
Rechtliche Einheiten/Einrichtungen	Anzahl	141 762	102 155	39 607	27,9
davon:					
Einzelunternehmen	Anzahl	73 402	68 869	4 533	6,2
Personengesellschaften	Anzahl	11 980	6 782	5 198	43,4
Kapitalgesellschaften	Anzahl	53 072	23 793	29 279	55,2
Sonstige Rechtsformen	Anzahl	3 308	2 711	598	18,1
Niederlassungen	Anzahl	154 370	104 369	50 001	32,4
Gesamtumsatz (Umsatz aus betriebstypischer Geschäfts- tätigkeit und aus nicht betriebstypischen Neben- geschäften)	1 000 EUR	301 837 504	8 244 806	293 592 698	97,3
dar. durch Auftraggeber mit Sitz im Ausland	1 000 EUR	.	.	44 912 808	.
nach Art des Geschäfts:					
betriebstypische Geschäftstätigkeit	1 000 EUR	.	.	287 413 372	.
nicht betriebstypische Nebengeschäfte	1 000 EUR	.	.	6 179 326	.
Subventionen	1 000 EUR	7 477 953	66 706	7 411 247	99,1
Tätige Personen am 30. September	Anzahl	1 398 917	168 121	1 230 796	88,0
dar. weiblich	Anzahl	.	.	395 079	.
davon:					
Tätige Inhaber/-innen sowie					
unbezahlt mithelfende Familienangehörige	Anzahl	149 169	110 765	38 404	25,7
dar. weiblich	Anzahl	.	.	4 308	.
Abhängig Beschäftigte	Anzahl	1 249 749	57 356	1 192 392	95,4
und zwar:					
weiblich	Anzahl	.	.	390 770	.
Auszubildende	Anzahl	.	.	36 010	.
in Teilzeit tätig	Anzahl	.	.	176 151	.
geringfügig Beschäftigte	Anzahl	.	.	95 427	.
Abhängig Beschäftigte umgerechnet in Vollzeiteinheiten	Anzahl	.	.	1 049 404	.
Anteil der abhängig Beschäftigten an den tätigen Personen	%	89,3	34,1	96,9	.
Anteil der weiblichen tätigen Personen an den tätigen Personen	%	.	.	32,1	.
Anteil der weiblichen Beschäftigten an den abhängig Beschäftigten	%	.	.	32,8	.
Anteil der Auszubildenden an den abhängig Beschäftigten	%	.	.	3,0	.
Anteil der in Teilzeit Beschäftigten an den abhängig Beschäftigten	%	.	.	14,8	.
Anteil der geringfügig Beschäftigten an den abhängig Beschäftigten	%	.	.	8,0	.
Aufwendungen	1 000 EUR	255 895 082	4 415 613	251 479 469	98,3
davon:					
Personalaufwand	1 000 EUR	79 935 696	1 487 383	78 448 313	98,1
davon für:					
Bruttoentgelte	1 000 EUR	67 139 904	1 254 650	65 885 254	98,1
Sozialaufwendungen des Arbeitgebers	1 000 EUR	12 795 792	232 733	12 563 059	98,2
davon für:					
Gesetzliche Sozialaufwendungen	1 000 EUR	.	.	10 293 059	.
Übrige Sozialaufwendungen	1 000 EUR	.	.	2 270 001	.

Tab 1 Information und Kommunikation 2018 (WZ J)

Übersicht über die erfassten Merkmale

	Einheit	Rechtliche Einheiten/Einrichtungen			
		insgesamt	davon mit einem Gesamtumsatz von		
			weniger als 250 000 EUR	250 000 EUR und mehr	
			absolut	Anteil an insgesamt in %	
Materialaufwand und sonstige betriebliche Aufwendungen ..	1 000 EUR	175 959 386	2 928 230	173 031 156	98,3
davon für:					
Bezogene Dienstleistungen und Waren zum Wieder- verkauf in unverändertem Zustand	1 000 EUR	.	.	78 623 498	.
Roh-, Hilfs- und Betriebsstoffe	1 000 EUR	.	.	14 765 753	.
Sonstige betriebliche Aufwendungen und bezogene Dienstleistungen, nicht zum Wiederverkauf	1 000 EUR	.	.	79 641 906	.
darunter:					
Mieten, Pachten und Leasing	1 000 EUR	9 926 220	366 676	9 559 544	96,3
Leiharbeiter/-innen	1 000 EUR	.	.	1 095 163	.
Bestände					
am Anfang des Berichtsjahres	1 000 EUR	10 593 258	338 979	10 254 280	96,8
am Ende des Berichtsjahres	1 000 EUR	12 275 730	407 331	11 868 399	96,7
davon:					
Bezogene Dienstleistungen und Waren zum Wieder- verkauf in unverändertem Zustand					
am Anfang des Berichtsjahres	1 000 EUR	.	.	2 658 079	.
am Ende des Berichtsjahres	1 000 EUR	.	.	4 117 521	.
Roh-, Hilfs- und Betriebsstoffe					
am Anfang des Berichtsjahres	1 000 EUR	.	.	793 673	.
am Ende des Berichtsjahres	1 000 EUR	.	.	917 490	.
In Arbeit befindliche Aufträge sowie selbst erstellte fertige und unfertige Erzeugnisse					
am Anfang des Berichtsjahres	1 000 EUR	.	.	6 802 528	.
am Ende des Berichtsjahres	1 000 EUR	.	.	6 833 388	.
Bruttoanlageinvestitionen	1 000 EUR	20 143 283	384 102	19 759 181	98,1
davon:					
Erworbene Sachanlagen für betriebliche Zwecke	1 000 EUR	.	.	13 459 000	.
davon für:					
Betriebs- und Geschäftsausstattung sowie Anlagen und Maschinen	1 000 EUR	.	.	12 639 477	.
Bauten	1 000 EUR	.	.	751 175	.
Grundstücke	1 000 EUR	.	.	68 348	.
Selbst erstellte Sachanlagen für betriebliche Zwecke	1 000 EUR	.	.	428 974	.
Erworbene immaterielle Vermögensgegenstände	1 000 EUR	.	.	4 723 775	.
dar. erworbene Software	1 000 EUR	.	.	2 685 478	.
Selbst erstellte immaterielle Vermögensgegenstände	1 000 EUR	.	.	1 147 431	.
dar. selbst erstellte Software	1 000 EUR	.	.	869 419	.
Betriebliche Steuern und sonstige öffentliche Abgaben	1 000 EUR	2 528 934	193 898	2 335 036	92,3
Bruttowertschöpfung	1 000 EUR	134 086 014	5 257 736	128 828 277	96,1
Bruttobetriebsüberschuss	1 000 EUR	54 150 317	3 770 353	50 379 964	93,0

Tab 2 Information und Kommunikation 2018 (WZ J)
Differenzierung nach Beschäftigtengrößenklassen

	Einheit	Rechtliche Einheiten/Einrichtungen insgesamt mit ... bis ... tätigen Personen					
		1	2 – 9	10 – 19	20 – 49	50 – 249	250 und mehr
Rechtliche Einheiten/Einrichtungen ..	Anzahl	71 624	51 679	8 502	6 086	3 227	643
Gesamtumsatz (Umsatz aus betriebs- typischer Geschäftstätigkeit und aus nicht betriebstypischen Nebengeschäften)	1 000 EUR	8 801 077	19 706 716	14 495 956	27 156 096	62 159 712	169 517 948
Tätige Personen am 30. September ..	Anzahl	71 624	184 627	113 481	184 224	327 380	517 582
dar. abhängig Beschäftigte	Anzahl	2 970	122 443	105 003	178 515	323 551	517 267
Aufwendungen	1 000 EUR	4 398 904	14 898 954	12 318 191	24 706 979	53 277 375	146 294 679
davon:							
Personalaufwand	1 000 EUR	324 194	5 147 101	5 217 215	9 624 533	19 548 542	40 074 111
Materialaufwand und sonstige betriebliche Aufwendungen	1 000 EUR	4 074 711	9 751 853	7 100 975	15 082 446	33 728 833	106 220 568
Bruttoanlageinvestitionen	1 000 EUR	388 207	604 767	868 085	1 411 763	3 451 983	13 418 477
Betriebliche Steuern und sonstige öffentliche Abgaben	1 000 EUR	150 855	369 320	202 066	311 058	570 388	925 247
Subventionen	1 000 EUR	15 388	89 508	51 605	62 924	193 687	7 064 841

Tab 3 Verlagswesen 2018 (WZ 58)
Übersicht über die erfassten Merkmale

	Einheit	Rechtliche Einheiten/Einrichtungen			
		insgesamt	davon mit einem Gesamtumsatz von		
			weniger als 250 000 EUR	absolut	Anteil an insgesamt in %
Rechtliche Einheiten/Einrichtungen	Anzahl	9 048	4 831	4 217	46,6
davon:					
Einzelunternehmen	Anzahl	2 751	2 366	385	14,0
Personengesellschaften	Anzahl	1 438	580	858	59,7
Kapitalgesellschaften	Anzahl	4 558	1 697	2 861	62,8
Sonstige Rechtsformen	Anzahl	301	188	113	37,5
Niederlassungen	Anzahl	10 321	4 854	5 467	53,0
Gesamtumsatz (Umsatz aus betriebstypischer Geschäfts- tätigkeit und aus nicht betriebstypischen Neben- geschäften)	1 000 EUR	34 562 786	436 766	34 126 020	98,7
dar. durch Auftraggeber mit Sitz im Ausland	1 000 EUR	.	.	2 275 815	.
nach Art des Geschäfts:					
betriebstypische Geschäftstätigkeit	1 000 EUR	.	.	32 588 431	.
nicht betriebstypische Nebengeschäfte	1 000 EUR	.	.	1 537 589	.
Subventionen	1 000 EUR	19 349	1 616	17 733	91,6
Tätige Personen am 30. September	Anzahl	182 565	11 364	171 201	93,8
dar. weiblich	Anzahl	.	.	85 472	.
davon:					
Tätige Inhaber/-innen sowie					
unbezahlt mithelfende Familienangehörige	Anzahl	8 733	5 443	3 290	37,7
dar. weiblich	Anzahl	.	.	601	.
Abhängig Beschäftigte	Anzahl	173 832	5 922	167 911	96,6
und zwar:					
weiblich	Anzahl	.	.	84 871	.
Auszubildende	Anzahl	.	.	4 051	.
in Teilzeit tätig	Anzahl	.	.	33 315	.
geringfügig Beschäftigte	Anzahl	.	.	39 341	.
Abhängig Beschäftigte umgerechnet in Vollzeiteinheiten	Anzahl	.	.	121 957	.
Anteil der abhängig Beschäftigten an den tätigen Personen	%	95,2	52,1	98,1	.
Anteil der weiblichen tätigen Personen an den tätigen Personen	%	.	.	49,9	.
Anteil der weiblichen Beschäftigten an den abhängig Beschäftigten	%	.	.	50,5	.
Anteil der Auszubildenden an den abhängig Beschäftigten	%	.	.	2,4	.
Anteil der in Teilzeit Beschäftigten an den abhängig Beschäftigten	%	.	.	19,8	.
Anteil der geringfügig Beschäftigten an den abhängig Beschäftigten	%	.	.	23,4	.
Aufwendungen	1 000 EUR	29 745 509	365 397	29 380 112	98,8
davon:					
Personalaufwand	1 000 EUR	8 389 790	121 266	8 268 523	98,6
davon für:					
Bruttoentgelte	1 000 EUR	6 982 045	100 075	6 881 970	98,6
Sozialaufwendungen des Arbeitgebers	1 000 EUR	1 407 745	21 191	1 386 554	98,5
davon für:					
Gesetzliche Sozialaufwendungen	1 000 EUR	.	.	1 160 829	.
Übrige Sozialaufwendungen	1 000 EUR	.	.	225 725	.

Tab 3 Verlagswesen 2018 (WZ 58)

Übersicht über die erfassten Merkmale

	Einheit	Rechtliche Einheiten/Einrichtungen			
		insgesamt	davon mit einem Gesamtumsatz von		
			weniger als 250 000 EUR	250 000 EUR und mehr	
			absolut	Anteil an insgesamt in %	
Materialaufwand und sonstige betriebliche Aufwendungen ..	1 000 EUR	21 355 720	244 131	21 111 589	98,9
davon für:					
Bezogene Dienstleistungen und Waren zum Wieder- verkauf in unverändertem Zustand	1 000 EUR	.	.	5 422 328	.
Roh-, Hilfs- und Betriebsstoffe	1 000 EUR	.	.	3 724 664	.
Sonstige betriebliche Aufwendungen und bezogene Dienstleistungen, nicht zum Wiederverkauf	1 000 EUR	.	.	11 964 596	.
darunter:					
Mieten, Pachten und Leasing	1 000 EUR	783 273	25 749	757 524	96,7
Leiharbeiter/-innen	1 000 EUR	.	.	40 604	.
Bestände					
am Anfang des Berichtsjahres	1 000 EUR	1 450 650	58 345	1 392 305	96,0
am Ende des Berichtsjahres	1 000 EUR	1 477 398	61 707	1 415 691	95,8
davon:					
Bezogene Dienstleistungen und Waren zum Wieder- verkauf in unverändertem Zustand					
am Anfang des Berichtsjahres	1 000 EUR	.	.	632 185	.
am Ende des Berichtsjahres	1 000 EUR	.	.	696 840	.
Roh-, Hilfs- und Betriebsstoffe					
am Anfang des Berichtsjahres	1 000 EUR	.	.	124 124	.
am Ende des Berichtsjahres	1 000 EUR	.	.	126 754	.
In Arbeit befindliche Aufträge sowie selbst erstellte fertige und unfertige Erzeugnisse					
am Anfang des Berichtsjahres	1 000 EUR	.	.	635 996	.
am Ende des Berichtsjahres	1 000 EUR	.	.	592 096	.
Bruttoanlageinvestitionen	1 000 EUR	622 575	8 749	613 826	98,6
davon:					
Erworbene Sachanlagen für betriebliche Zwecke	1 000 EUR	.	.	379 164	.
davon für:					
Betriebs- und Geschäftsausstattung sowie Anlagen und Maschinen	1 000 EUR	.	.	338 684	.
Bauten	1 000 EUR	.	.	36 725	.
Grundstücke	1 000 EUR	.	.	3 754	.
Selbst erstellte Sachanlagen für betriebliche Zwecke	1 000 EUR	.	.	4 121	.
Erworbene immaterielle Vermögensgegenstände	1 000 EUR	.	.	173 814	.
dar. erworbene Software	1 000 EUR	.	.	83 923	.
Selbst erstellte immaterielle Vermögensgegenstände	1 000 EUR	.	.	56 727	.
dar. selbst erstellte Software	1 000 EUR	.	.	28 026	.
Betriebliche Steuern und sonstige öffentliche Abgaben	1 000 EUR	358 738	7 438	351 300	97,9
Bruttowertschöpfung	1 000 EUR	12 955 274	190 175	12 765 099	98,5
Bruttobetriebsüberschuss	1 000 EUR	4 565 484	68 909	4 496 575	98,5

**Tab 4 Herstellung, Verleih und Vertrieb von Filmen und Fernsehprogrammen;
Kinos; Tonstudios und Verlegen von Musik 2018 (WZ 59)**
Übersicht über die erfassten Merkmale

	Einheit	Rechtliche Einheiten/Einrichtungen			
		insgesamt	davon mit einem Gesamtumsatz von		
			weniger als 250 000 EUR	250 000 EUR und mehr	
			absolut	Anteil an insgesamt in %	
Rechtliche Einheiten/Einrichtungen	Anzahl	12 612	9 281	3 331	26,4
davon:					
Einzelunternehmen	Anzahl	6 520	6 053	467	7,2
Personengesellschaften	Anzahl	1 689	1 072	616	36,5
Kapitalgesellschaften	Anzahl	4 039	1 823	2 216	54,9
Sonstige Rechtsformen	Anzahl	365	334	31	8,6
Niederlassungen	Anzahl	13 443	9 577	3 866	28,8
Gesamtumsatz (Umsatz aus betriebstypischer Geschäfts- tätigkeit und aus nicht betriebstypischen Neben- geschäften)	1 000 EUR	12 723 537	652 232	12 071 305	94,9
dar. durch Auftraggeber mit Sitz im Ausland	1 000 EUR	.	.	1 074 367	.
nach Art des Geschäfts:					
betriebstypische Geschäftstätigkeit	1 000 EUR	.	.	11 862 421	.
nicht betriebstypische Nebengeschäfte	1 000 EUR	.	.	208 885	.
Subventionen	1 000 EUR	110 127	24 828	85 299	77,5
Tätige Personen am 30. September	Anzahl	81 014	15 878	65 136	80,4
dar. weiblich	Anzahl	.	.	28 855	.
davon:					
Tätige Inhaber/-innen sowie unbezahlt mithelfende Familienangehörige	Anzahl	13 782	10 422	3 360	24,4
dar. weiblich	Anzahl	.	.	586	.
Abhängig Beschäftigte	Anzahl	67 232	5 456	61 776	91,9
und zwar:					
weiblich	Anzahl	.	.	28 269	.
Auszubildende	Anzahl	.	.	1 591	.
in Teilzeit tätig	Anzahl	.	.	11 520	.
geringfügig Beschäftigte	Anzahl	.	.	15 505	.
Abhängig Beschäftigte umgerechnet in Vollzeiteinheiten	Anzahl	.	.	44 930	.
Anteil der abhängig Beschäftigten an den tätigen Personen	%	83,0	34,4	94,8	.
Anteil der weiblichen tätigen Personen an den tätigen Personen	%	.	.	44,3	.
Anteil der weiblichen Beschäftigten an den abhängig Beschäftigten	%	.	.	45,8	.
Anteil der Auszubildenden an den abhängig Beschäftigten	%	.	.	2,6	.
Anteil der in Teilzeit Beschäftigten an den abhängig Beschäftigten	%	.	.	18,6	.
Anteil der geringfügig Beschäftigten an den abhängig Beschäftigten	%	.	.	25,1	.
Aufwendungen	1 000 EUR	9 897 895	390 637	9 507 257	96,1
davon:					
Personalaufwand	1 000 EUR	2 549 377	87 476	2 461 901	96,6
davon für:					
Bruttoentgelte	1 000 EUR	2 160 572	73 729	2 086 843	96,6
Sozialaufwendungen des Arbeitgebers	1 000 EUR	388 805	13 747	375 058	96,5
davon für:					
Gesetzliche Sozialaufwendungen	1 000 EUR	.	.	344 054	.
Übrige Sozialaufwendungen	1 000 EUR	.	.	31 004	.

**Tab 4 Herstellung, Verleih und Vertrieb von Filmen und Fernsehprogrammen;
Kinos; Tonstudios und Verlegen von Musik 2018 (WZ 59)**
Übersicht über die erfassten Merkmale

	Einheit	Rechtliche Einheiten/Einrichtungen			
		insgesamt	davon mit einem Gesamtumsatz von		
			weniger als 250 000 EUR	250 000 EUR und mehr absolut	Anteil an insgesamt in %
Materialaufwand und sonstige betriebliche Aufwendungen ..	1 000 EUR	7 348 518	303 161	7 045 357	95,9
davon für:					
Bezogene Dienstleistungen und Waren zum Wieder- verkauf in unverändertem Zustand	1 000 EUR	.	.	3 173 750	.
Roh-, Hilfs- und Betriebsstoffe	1 000 EUR	.	.	710 547	.
Sonstige betriebliche Aufwendungen und bezogene Dienstleistungen, nicht zum Wiederverkauf	1 000 EUR	.	.	3 161 059	.
darunter:					
Mieten, Pachten und Leasing	1 000 EUR	519 541	42 088	477 453	91,9
Leiharbeiter/-innen	1 000 EUR	.	.	17 711	.
Bestände					
am Anfang des Berichtsjahres	1 000 EUR	991 537	56 599	934 937	94,3
am Ende des Berichtsjahres	1 000 EUR	1 105 374	79 269	1 026 105	92,8
davon:					
Bezogene Dienstleistungen und Waren zum Wieder- verkauf in unverändertem Zustand					
am Anfang des Berichtsjahres	1 000 EUR	.	.	205 832	.
am Ende des Berichtsjahres	1 000 EUR	.	.	250 345	.
Roh-, Hilfs- und Betriebsstoffe					
am Anfang des Berichtsjahres	1 000 EUR	.	.	58 085	.
am Ende des Berichtsjahres	1 000 EUR	.	.	39 866	.
In Arbeit befindliche Aufträge sowie selbst erstellte fertige und unfertige Erzeugnisse					
am Anfang des Berichtsjahres	1 000 EUR	.	.	671 020	.
am Ende des Berichtsjahres	1 000 EUR	.	.	735 894	.
Bruttoanlageinvestitionen	1 000 EUR	629 579	37 276	592 303	94,1
davon:					
Erworbene Sachanlagen für betriebliche Zwecke	1 000 EUR	.	.	215 547	.
davon für:					
Betriebs- und Geschäftsausstattung sowie Anlagen und Maschinen	1 000 EUR	.	.	191 106	.
Bauten	1 000 EUR	.	.	20 378	.
Grundstücke	1 000 EUR	.	.	4 063	.
Selbst erstellte Sachanlagen für betriebliche Zwecke	1 000 EUR	.	.	4 155	.
Erworbene immaterielle Vermögensgegenstände	1 000 EUR	.	.	308 274	.
dar. erworbene Software	1 000 EUR	.	.	37 868	.
Selbst erstellte immaterielle Vermögensgegenstände	1 000 EUR	.	.	64 327	.
dar. selbst erstellte Software	1 000 EUR	.	.	4 529	.
Betriebliche Steuern und sonstige öffentliche Abgaben	1 000 EUR	113 750	11 651	102 099	89,8
Bruttowertschöpfung	1 000 EUR	5 553 716	384 918	5 168 797	93,1
Bruttobetriebsüberschuss	1 000 EUR	3 004 339	297 442	2 706 897	90,1

Tab 5 Rundfunkveranstalter 2018 (WZ 60) ¹
Übersicht über die erfassten Merkmale

	Einheit	Rechtliche Einheiten/Einrichtungen			
		insgesamt	davon mit einem Gesamtumsatz von		
			weniger als 250 000 EUR	250 000 EUR und mehr	
			absolut	Anteil an insgesamt in %	
Rechtliche Einheiten/Einrichtungen	Anzahl	483	118	365	75,6
davon:					
Einzelunternehmen	Anzahl	26	24	2	7,6
Personengesellschaften	Anzahl	119	10	109	91,8
Kapitalgesellschaften	Anzahl	250	60	190	75,8
Sonstige Rechtsformen	Anzahl	88	23	64	73,4
Niederlassungen	Anzahl	623	123	500	80,3
Gesamtumsatz (Umsatz aus betriebstypischer Geschäfts- tätigkeit und aus nicht betriebstypischen Neben- geschäften)	1 000 EUR	11 889 787	12 432	11 877 355	99,9
dar. durch Auftraggeber mit Sitz im Ausland	1 000 EUR	.	.	375 673	.
nach Art des Geschäfts:					
betriebstypische Geschäftstätigkeit	1 000 EUR	.	.	11 389 323	.
nicht betriebstypische Nebengeschäfte	1 000 EUR	.	.	488 033	.
Subventionen	1 000 EUR	7 130 814	2 089	7 128 725	100,0
Tätige Personen am 30. September	Anzahl	44 024	421	43 603	99,0
dar. weiblich	Anzahl	.	.	18 995	.
davon:					
Tätige Inhaber/-innen sowie					
unbezahlt mithelfende Familienangehörige	Anzahl	196	100	96	49,0
dar. weiblich	Anzahl	.	.	16	.
Abhängig Beschäftigte	Anzahl	43 828	321	43 507	99,3
und zwar:					
weiblich	Anzahl	.	.	18 979	.
Auszubildende	Anzahl	.	.	1 898	.
in Teilzeit tätig	Anzahl	.	.	7 921	.
geringfügig Beschäftigte	Anzahl	.	.	940	.
Abhängig Beschäftigte umgerechnet in Vollzeiteinheiten	Anzahl	.	.	39 702	.
Anteil der abhängig Beschäftigten an den tätigen Personen	%	99,6	76,2	99,8	.
Anteil der weiblichen tätigen Personen an den tätigen Personen	%	.	.	43,6	.
Anteil der weiblichen Beschäftigten an den abhängig Beschäftigten	%	.	.	43,6	.
Anteil der Auszubildenden an den abhängig Beschäftigten	%	.	.	4,4	.
Anteil der in Teilzeit Beschäftigten an den abhängig Beschäftigten	%	.	.	18,2	.
Anteil der geringfügig Beschäftigten an den abhängig Beschäftigten	%	.	.	2,2	.
Aufwendungen	1 000 EUR	15 918 756	13 234	15 905 522	99,9
davon:					
Personalaufwand	1 000 EUR	3 657 373	6 056	3 651 317	99,8
davon für:					
Bruttoentgelte	1 000 EUR	2 681 529	4 600	2 676 929	99,8
Sozialaufwendungen des Arbeitgebers	1 000 EUR	975 845	1 457	974 388	99,9
davon für:					
Gesetzliche Sozialaufwendungen	1 000 EUR	.	.	408 337	.
Übrige Sozialaufwendungen	1 000 EUR	.	.	566 052	.

¹ Seit dem Berichtsjahr 2015 werden die Rundfunkbeiträge nicht mehr den Umsätzen zugeordnet sondern den Subventionen.

Tab 5 Rundfunkveranstalter 2018 (WZ 60) ¹
Übersicht über die erfassten Merkmale

	Einheit	Rechtliche Einheiten/Einrichtungen			
		insgesamt	davon mit einem Gesamtumsatz von		
			weniger als 250 000 EUR	absolut	Anteil an insgesamt in %
Materialaufwand und sonstige betriebliche Aufwendungen ..	1 000 EUR	12 261 383	7 178	12 254 205	99,9
davon für:					
Bezogene Dienstleistungen und Waren zum Wieder- verkauf in unverändertem Zustand	1 000 EUR	.	.	5 399 963	.
Roh-, Hilfs- und Betriebsstoffe	1 000 EUR	.	.	199 673	.
Sonstige betriebliche Aufwendungen und bezogene Dienstleistungen, nicht zum Wiederverkauf	1 000 EUR	.	.	6 654 568	.
darunter:					
Mieten, Pachten und Leasing	1 000 EUR	284 427	1 108	283 318	99,6
Leiharbeiter/-innen	1 000 EUR	.	.	31 912	.
Bestände					
am Anfang des Berichtsjahres	1 000 EUR	1 676 126	208	1 675 917	100,0
am Ende des Berichtsjahres	1 000 EUR	1 774 894	224	1 774 670	100,0
davon:					
Bezogene Dienstleistungen und Waren zum Wieder- verkauf in unverändertem Zustand					
am Anfang des Berichtsjahres	1 000 EUR	.	.	45 658	.
am Ende des Berichtsjahres	1 000 EUR	.	.	73 430	.
Roh-, Hilfs- und Betriebsstoffe					
am Anfang des Berichtsjahres	1 000 EUR	.	.	8 960	.
am Ende des Berichtsjahres	1 000 EUR	.	.	7 986	.
In Arbeit befindliche Aufträge sowie selbst erstellte fertige und unfertige Erzeugnisse					
am Anfang des Berichtsjahres	1 000 EUR	.	.	1 621 299	.
am Ende des Berichtsjahres	1 000 EUR	.	.	1 693 254	.
Bruttoanlageinvestitionen	1 000 EUR	746 170	379	745 790	99,9
davon:					
Erworbene Sachanlagen für betriebliche Zwecke	1 000 EUR	.	.	274 616	.
davon für:					
Betriebs- und Geschäftsausstattung sowie Anlagen und Maschinen	1 000 EUR	.	.	207 328	.
Bauten	1 000 EUR	.	.	53 861	.
Grundstücke	1 000 EUR	.	.	13 427	.
Selbst erstellte Sachanlagen für betriebliche Zwecke	1 000 EUR	.	.	64	.
Erworbene immaterielle Vermögensgegenstände	1 000 EUR	.	.	466 041	.
dar. erworbene Software	1 000 EUR	.	.	29 812	.
Selbst erstellte immaterielle Vermögensgegenstände	1 000 EUR	.	.	5 069	.
dar. selbst erstellte Software	1 000 EUR	.	.	5 024	.
Betriebliche Steuern und sonstige öffentliche Abgaben	1 000 EUR	53 375	190	53 185	99,6
Bruttowertschöpfung	1 000 EUR	6 809 745	7 168	6 802 576	99,9
Bruttobetriebsüberschuss	1 000 EUR	3 152 371	1 112	3 151 259	100,0

¹ Seit dem Berichtsjahr 2015 werden die Rundfunkbeiträge nicht mehr den Umsätzen zugeordnet sondern den Subventionen.

Tab 6 Telekommunikation 2018 (WZ 61)
Übersicht über die erfassten Merkmale

	Einheit	Rechtliche Einheiten/Einrichtungen			
		insgesamt	davon mit einem Gesamtumsatz von		
			weniger als 250 000 EUR	250 000 EUR und mehr	
			absolut	Anteil an insgesamt in %	
Rechtliche Einheiten/Einrichtungen	Anzahl	3 195	1 859	1 336	41,8
davon:					
Einzelunternehmen	Anzahl	1 321	1 119	202	15,3
Personengesellschaften	Anzahl	194	81	113	58,3
Kapitalgesellschaften	Anzahl	1 603	613	990	61,8
Sonstige Rechtsformen	Anzahl	77	46	31	40,8
Niederlassungen	Anzahl	4 264	1 940	2 324	54,5
Gesamtumsatz (Umsatz aus betriebstypischer Geschäfts- tätigkeit und aus nicht betriebstypischen Neben- geschäften)	1 000 EUR	69 490 581	177 250	69 313 331	99,7
dar. durch Auftraggeber mit Sitz im Ausland	1 000 EUR	.	.	2 726 661	.
nach Art des Geschäfts:					
betriebstypische Geschäftstätigkeit	1 000 EUR	.	.	67 093 996	.
nicht betriebstypische Nebengeschäfte	1 000 EUR	.	.	2 219 336	.
Subventionen	1 000 EUR	35 606	3 063	32 542	91,4
Tätige Personen am 30. September	Anzahl	105 480	3 695	101 785	96,5
dar. weiblich	Anzahl	.	.	24 618	.
davon:					
Tätige Inhaber/-innen sowie					
unbezahlt mithelfende Familienangehörige	Anzahl	3 088	2 107	982	31,8
dar. weiblich	Anzahl	.	.	160	.
Abhängig Beschäftigte	Anzahl	102 392	1 588	100 804	98,4
und zwar:					
weiblich	Anzahl	.	.	24 458	.
Auszubildende	Anzahl	.	.	1 649	.
in Teilzeit tätig	Anzahl	.	.	9 879	.
geringfügig Beschäftigte	Anzahl	.	.	1 493	.
Abhängig Beschäftigte umgerechnet in Vollzeiteinheiten	Anzahl	.	.	95 695	.
Anteil der abhängig Beschäftigten an den tätigen Personen	%	97,1	43,0	99,0	.
Anteil der weiblichen tätigen Personen an den tätigen Personen	%	.	.	24,2	.
Anteil der weiblichen Beschäftigten an den abhängig Beschäftigten	%	.	.	24,3	.
Anteil der Auszubildenden an den abhängig Beschäftigten	%	.	.	1,6	.
Anteil der in Teilzeit Beschäftigten an den abhängig Beschäftigten	%	.	.	9,8	.
Anteil der geringfügig Beschäftigten an den abhängig Beschäftigten	%	.	.	1,5	.
Aufwendungen	1 000 EUR	50 513 785	120 539	50 393 246	99,8
davon:					
Personalaufwand	1 000 EUR	7 152 262	27 806	7 124 456	99,6
davon für:					
Bruttoentgelte	1 000 EUR	6 069 261	24 032	6 045 229	99,6
Sozialaufwendungen des Arbeitgebers	1 000 EUR	1 083 000	3 774	1 079 226	99,7
davon für:					
Gesetzliche Sozialaufwendungen	1 000 EUR	.	.	895 549	.
Übrige Sozialaufwendungen	1 000 EUR	.	.	183 677	.

Tab 6 Telekommunikation 2018 (WZ 61)

Übersicht über die erfassten Merkmale

	Einheit	Rechtliche Einheiten/Einrichtungen			
		insgesamt	davon mit einem Gesamtumsatz von		
			weniger als 250 000 EUR	250 000 EUR und mehr	
			absolut	Anteil an insgesamt in %	
Materialaufwand und sonstige betriebliche Aufwendungen ..	1 000 EUR	43 361 523	92 733	43 268 791	99,8
davon für:					
Bezogene Dienstleistungen und Waren zum Wieder- verkauf in unverändertem Zustand	1 000 EUR	.	.	19 835 063	.
Roh-, Hilfs- und Betriebsstoffe	1 000 EUR	.	.	4 591 837	.
Sonstige betriebliche Aufwendungen und bezogene Dienstleistungen, nicht zum Wiederverkauf	1 000 EUR	.	.	18 841 891	.
darunter:					
Mieten, Pachten und Leasing	1 000 EUR	3 100 523	12 247	3 088 275	99,6
Leiharbeiter/-innen	1 000 EUR	.	.	218 415	.
Bestände					
am Anfang des Berichtsjahres	1 000 EUR	856 751	4 092	852 659	99,5
am Ende des Berichtsjahres	1 000 EUR	2 066 620	4 658	2 061 962	99,8
davon:					
Bezogene Dienstleistungen und Waren zum Wieder- verkauf in unverändertem Zustand					
am Anfang des Berichtsjahres	1 000 EUR	.	.	381 169	.
am Ende des Berichtsjahres	1 000 EUR	.	.	1 475 808	.
Roh-, Hilfs- und Betriebsstoffe					
am Anfang des Berichtsjahres	1 000 EUR	.	.	221 347	.
am Ende des Berichtsjahres	1 000 EUR	.	.	287 613	.
In Arbeit befindliche Aufträge sowie selbst erstellte fertige und unfertige Erzeugnisse					
am Anfang des Berichtsjahres	1 000 EUR	.	.	250 142	.
am Ende des Berichtsjahres	1 000 EUR	.	.	298 541	.
Bruttoanlageinvestitionen	1 000 EUR	8 540 872	11 858	8 529 013	99,9
davon:					
Erworbene Sachanlagen für betriebliche Zwecke	1 000 EUR	.	.	6 984 118	.
davon für:					
Betriebs- und Geschäftsausstattung sowie Anlagen und Maschinen	1 000 EUR	.	.	6 870 924	.
Bauten	1 000 EUR	.	.	111 014	.
Grundstücke	1 000 EUR	.	.	2 181	.
Selbst erstellte Sachanlagen für betriebliche Zwecke	1 000 EUR	.	.	261 887	.
Erworbene immaterielle Vermögensgegenstände	1 000 EUR	.	.	1 164 925	.
dar. erworbene Software	1 000 EUR	.	.	630 057	.
Selbst erstellte immaterielle Vermögensgegenstände	1 000 EUR	.	.	118 084	.
dar. selbst erstellte Software	1 000 EUR	.	.	94 781	.
Betriebliche Steuern und sonstige öffentliche Abgaben	1 000 EUR	160 802	3 894	156 908	97,6
Bruttowertschöpfung	1 000 EUR	27 593 701	84 252	27 509 449	99,7
Bruttobetriebsüberschuss	1 000 EUR	20 441 439	56 446	20 384 993	99,7

Tab 7 Erbringung von Dienstleistungen der Informationstechnologie 2018 (WZ 62)

Übersicht über die erfassten Merkmale

	Einheit	Rechtliche Einheiten/Einrichtungen			
		insgesamt	davon mit einem Gesamtumsatz von		
			weniger als 250 000 EUR	250 000 EUR und mehr	
			absolut	Anteil an insgesamt in %	
Rechtliche Einheiten/Einrichtungen	Anzahl	102 455	75 490	26 965	26,3
davon:					
Einzelunternehmen	Anzahl	55 634	52 564	3 070	5,5
Personengesellschaften	Anzahl	7 421	4 382	3 039	41,0
Kapitalgesellschaften	Anzahl	37 258	16 699	20 559	55,2
Sonstige Rechtsformen	Anzahl	2 142	1 845	297	13,9
Niederlassungen	Anzahl	110 799	77 184	33 616	30,3
Gesamtumsatz (Umsatz aus betriebstypischer Geschäfts- tätigkeit und aus nicht betriebstypischen Neben- geschäften)	1 000 EUR	152 404 780	6 278 250	146 126 530	95,9
dar. durch Auftraggeber mit Sitz im Ausland	1 000 EUR	.	.	34 632 609	.
nach Art des Geschäfts:					
betriebstypische Geschäftstätigkeit	1 000 EUR	.	.	144 651 926	.
nicht betriebstypische Nebengeschäfte	1 000 EUR	.	.	1 474 604	.
Subventionen	1 000 EUR	157 315	29 013	128 302	81,6
Tätige Personen am 30. September	Anzahl	861 072	118 426	742 646	86,2
dar. weiblich	Anzahl	.	.	194 764	.
davon:					
Tätige Inhaber/-innen sowie unbezahlt mithelfende Familienangehörige	Anzahl	108 830	80 745	28 085	25,8
dar. weiblich	Anzahl	.	.	2 661	.
Abhängig Beschäftigte	Anzahl	752 243	37 681	714 561	95,0
und zwar:					
weiblich	Anzahl	.	.	192 103	.
Auszubildende	Anzahl	.	.	23 642	.
in Teilzeit tätig	Anzahl	.	.	96 730	.
geringfügig Beschäftigte	Anzahl	.	.	31 641	.
Abhängig Beschäftigte umgerechnet in Vollzeiteinheiten	Anzahl	.	.	654 677	.
Anteil der abhängig Beschäftigten an den tätigen Personen	%	87,4	31,8	96,2	.
Anteil der weiblichen tätigen Personen an den tätigen Personen	%	.	.	26,2	.
Anteil der weiblichen Beschäftigten an den abhängig Beschäftigten	%	.	.	26,9	.
Anteil der Auszubildenden an den abhängig Beschäftigten	%	.	.	3,3	.
Anteil der in Teilzeit Beschäftigten an den abhängig Beschäftigten	%	.	.	13,5	.
Anteil der geringfügig Beschäftigten an den abhängig Beschäftigten	%	.	.	4,4	.
Aufwendungen	1 000 EUR	132 950 349	3 064 453	129 885 896	97,7
davon:					
Personalaufwand	1 000 EUR	52 307 616	1 089 301	51 218 315	97,9
davon für:					
Bruttoentgelte	1 000 EUR	44 335 578	921 726	43 413 852	97,9
Sozialaufwendungen des Arbeitgebers	1 000 EUR	7 972 038	167 575	7 804 463	97,9
davon für:					
Gesetzliche Sozialaufwendungen	1 000 EUR	.	.	6 667 063	.
Übrige Sozialaufwendungen	1 000 EUR	.	.	1 137 401	.

Tab 7 Erbringung von Dienstleistungen der Informationstechnologie 2018 (WZ 62)

Übersicht über die erfassten Merkmale

	Einheit	Rechtliche Einheiten/Einrichtungen			
		insgesamt	davon mit einem Gesamtumsatz von		
			weniger als 250 000 EUR	absolut	Anteil an insgesamt in %
Materialaufwand und sonstige betriebliche Aufwendungen ..	1 000 EUR	80 642 733	1 975 152	78 667 581	97,6
davon für:					
Bezogene Dienstleistungen und Waren zum Wieder- verkauf in unverändertem Zustand	1 000 EUR	.	.	40 699 042	.
Roh-, Hilfs- und Betriebsstoffe	1 000 EUR	.	.	5 270 388	.
Sonstige betriebliche Aufwendungen und bezogene Dienstleistungen, nicht zum Wiederverkauf	1 000 EUR	.	.	32 698 151	.
darunter:					
Mieten, Pachten und Leasing	1 000 EUR	4 569 842	252 187	4 317 655	94,5
Leiharbeiter/-innen	1 000 EUR	.	.	634 273	.
Bestände					
am Anfang des Berichtsjahres	1 000 EUR	5 109 487	182 549	4 926 938	96,4
am Ende des Berichtsjahres	1 000 EUR	5 335 425	223 892	5 111 533	95,8
davon:					
Bezogene Dienstleistungen und Waren zum Wieder- verkauf in unverändertem Zustand					
am Anfang des Berichtsjahres	1 000 EUR	.	.	1 196 947	.
am Ende des Berichtsjahres	1 000 EUR	.	.	1 438 141	.
Roh-, Hilfs- und Betriebsstoffe					
am Anfang des Berichtsjahres	1 000 EUR	.	.	361 395	.
am Ende des Berichtsjahres	1 000 EUR	.	.	431 784	.
In Arbeit befindliche Aufträge sowie selbst erstellte fertige und unfertige Erzeugnisse					
am Anfang des Berichtsjahres	1 000 EUR	.	.	3 368 596	.
am Ende des Berichtsjahres	1 000 EUR	.	.	3 241 609	.
Bruttoanlageinvestitionen	1 000 EUR	8 294 501	287 336	8 007 165	96,5
davon:					
Erworbene Sachanlagen für betriebliche Zwecke	1 000 EUR	.	.	4 746 809	.
davon für:					
Betriebs- und Geschäftsausstattung sowie Anlagen und Maschinen	1 000 EUR	.	.	4 221 511	.
Bauten	1 000 EUR	.	.	492 346	.
Grundstücke	1 000 EUR	.	.	32 952	.
Selbst erstellte Sachanlagen für betriebliche Zwecke	1 000 EUR	.	.	77 598	.
Erworbene immaterielle Vermögensgegenstände	1 000 EUR	.	.	2 348 553	.
dar. erworbene Software	1 000 EUR	.	.	1 757 953	.
Selbst erstellte immaterielle Vermögensgegenstände	1 000 EUR	.	.	834 204	.
dar. selbst erstellte Software	1 000 EUR	.	.	680 229	.
Betriebliche Steuern und sonstige öffentliche Abgaben	1 000 EUR	1 617 409	151 641	1 465 768	90,6
Bruttowertschöpfung	1 000 EUR	71 439 694	4 221 814	67 217 880	94,1
Bruttobetriebsüberschuss	1 000 EUR	19 132 078	3 132 513	15 999 565	83,6

Tab 8 Datenverarbeitung, Hosting und damit verbundene Tätigkeiten; Webportale 2018 (WZ 63.1)
Übersicht über die erfassten Merkmale

	Einheit	Rechtliche Einheiten/Einrichtungen			
		insgesamt	davon mit einem Gesamtumsatz von		
			weniger als 250 000 EUR	absolut	Anteil an insgesamt in %
Rechtliche Einheiten/Einrichtungen	Anzahl	4 704	2 726	1 978	42,0
davon:					
Einzelunternehmen	Anzahl	1 380	1 227	153	11,1
Personengesellschaften	Anzahl	422	206	216	51,2
Kapitalgesellschaften	Anzahl	2 874	1 286	1 588	55,2
Sonstige Rechtsformen	Anzahl	28	8	21	72,8
Niederlassungen	Anzahl	5 185	2 747	2 439	47,0
Gesamtumsatz (Umsatz aus betriebstypischer Geschäfts- tätigkeit und aus nicht betriebstypischen Neben- geschäften)	1 000 EUR	16 268 680	195 608	16 073 073	98,8
dar. durch Auftraggeber mit Sitz im Ausland	1 000 EUR	.	.	3 320 192	.
nach Art des Geschäfts:					
betriebstypische Geschäftstätigkeit	1 000 EUR	.	.	15 888 374	.
nicht betriebstypische Nebengeschäfte	1 000 EUR	.	.	184 698	.
Subventionen	1 000 EUR	7 887	152	7 735	98,1
Tätige Personen am 30. September	Anzahl	82 974	5 871	77 103	92,9
dar. weiblich	Anzahl	.	.	30 511	.
davon:					
Tätige Inhaber/-innen sowie unbezahlt mithelfende Familienangehörige	Anzahl	4 346	2 904	1 442	33,2
dar. weiblich	Anzahl	.	.	158	.
Abhängig Beschäftigte	Anzahl	78 628	2 967	75 661	96,2
und zwar:					
weiblich	Anzahl	.	.	30 353	.
Auszubildende	Anzahl	.	.	2 465	.
in Teilzeit tätig	Anzahl	.	.	11 311	.
geringfügig Beschäftigte	Anzahl	.	.	3 654	.
Abhängig Beschäftigte umgerechnet in Vollzeiteinheiten	Anzahl	.	.	68 657	.
Anteil der abhängig Beschäftigten an den tätigen Personen	%	94,8	50,5	98,1	.
Anteil der weiblichen tätigen Personen an den tätigen Personen	%	.	.	39,6	.
Anteil der weiblichen Beschäftigten an den abhängig Beschäftigten	%	.	.	40,1	.
Anteil der Auszubildenden an den abhängig Beschäftigten	%	.	.	3,3	.
Anteil der in Teilzeit Beschäftigten an den abhängig Beschäftigten	%	.	.	14,9	.
Anteil der geringfügig Beschäftigten an den abhängig Beschäftigten	%	.	.	4,8	.
Aufwendungen	1 000 EUR	13 328 844	213 703	13 115 141	98,4
davon:					
Personalaufwand	1 000 EUR	4 422 056	88 459	4 333 596	98,0
davon für:					
Bruttoentgelte	1 000 EUR	3 690 780	74 085	3 616 695	98,0
Sozialaufwendungen des Arbeitgebers	1 000 EUR	731 276	14 375	716 901	98,0
davon für:					
Gesetzliche Sozialaufwendungen	1 000 EUR	.	.	620 328	.
Übrige Sozialaufwendungen	1 000 EUR	.	.	96 573	.

Tab 8 Datenverarbeitung, Hosting und damit verbundene Tätigkeiten; Webportale 2018 (WZ 63.1)
Übersicht über die erfassten Merkmale

	Einheit	Rechtliche Einheiten/Einrichtungen			
		insgesamt	davon mit einem Gesamtumsatz von		
			weniger als 250 000 EUR	250 000 EUR und mehr	
			absolut	Anteil an insgesamt in %	
Materialaufwand und sonstige betriebliche Aufwendungen ..	1 000 EUR	8 906 789	125 244	8 781 545	98,6
davon für:					
Bezogene Dienstleistungen und Waren zum Wieder- verkauf in unverändertem Zustand	1 000 EUR	.	.	3 119 767	.
Roh-, Hilfs- und Betriebsstoffe	1 000 EUR	.	.	197 233	.
Sonstige betriebliche Aufwendungen und bezogene Dienstleistungen, nicht zum Wiederverkauf	1 000 EUR	.	.	5 464 545	.
darunter:					
Mieten, Pachten und Leasing	1 000 EUR	516 621	11 773	504 848	97,7
Leiharbeiter/-innen	1 000 EUR	.	.	124 402	.
Bestände					
am Anfang des Berichtsjahres	1 000 EUR	246 478	7 207	239 271	97,1
am Ende des Berichtsjahres	1 000 EUR	233 473	6 091	227 382	97,4
davon:					
Bezogene Dienstleistungen und Waren zum Wieder- verkauf in unverändertem Zustand					
am Anfang des Berichtsjahres	1 000 EUR	.	.	166 405	.
am Ende des Berichtsjahres	1 000 EUR	.	.	153 046	.
Roh-, Hilfs- und Betriebsstoffe					
am Anfang des Berichtsjahres	1 000 EUR	.	.	12 855	.
am Ende des Berichtsjahres	1 000 EUR	.	.	17 634	.
In Arbeit befindliche Aufträge sowie selbst erstellte fertige und unfertige Erzeugnisse					
am Anfang des Berichtsjahres	1 000 EUR	.	.	60 011	.
am Ende des Berichtsjahres	1 000 EUR	.	.	56 702	.
Bruttoanlageinvestitionen	1 000 EUR	1 191 769	17 522	1 174 247	98,5
davon:					
Erworbene Sachanlagen für betriebliche Zwecke	1 000 EUR	.	.	785 405	.
davon für:					
Betriebs- und Geschäftsausstattung sowie Anlagen und Maschinen	1 000 EUR	.	.	743 766	.
Bauten	1 000 EUR	.	.	30 298	.
Grundstücke	1 000 EUR	.	.	11 342	.
Selbst erstellte Sachanlagen für betriebliche Zwecke	1 000 EUR	.	.	81 146	.
Erworbene immaterielle Vermögensgegenstände	1 000 EUR	.	.	245 176	.
dar. erworbene Software	1 000 EUR	.	.	137 591	.
Selbst erstellte immaterielle Vermögensgegenstände	1 000 EUR	.	.	62 519	.
dar. selbst erstellte Software	1 000 EUR	.	.	51 311	.
Betriebliche Steuern und sonstige öffentliche Abgaben	1 000 EUR	164 382	3 841	160 541	97,7
Bruttowertschöpfung	1 000 EUR	7 336 057	65 559	7 270 498	99,1
Bruttobetriebsüberschuss	1 000 EUR	2 914 001	X	2 936 902	100,8

Tab 9 Erbringung von sonstigen Informationsdienstleistungen 2018 (WZ 63.9)

Übersicht über die erfassten Merkmale

	Einheit	Rechtliche Einheiten/Einrichtungen			
		insgesamt	davon mit einem Gesamtumsatz von		
			weniger als 250 000 EUR	absolut	Anteil an insgesamt in %
Rechtliche Einheiten/Einrichtungen	Anzahl	9 264	7 850	1 414	15,3
davon:					
Einzelunternehmen	Anzahl	5 771	5 516	255	4,4
Personengesellschaften	Anzahl	696	452	245	35,2
Kapitalgesellschaften	Anzahl	2 489	1 615	875	35,1
Sonstige Rechtsformen	Anzahl	307	267	40	13,0
Niederlassungen	Anzahl	9 735	7 945	1 790	18,4
Gesamtumsatz (Umsatz aus betriebstypischer Geschäfts- tätigkeit und aus nicht betriebstypischen Neben- geschäften)	1 000 EUR	4 497 352	492 269	4 005 083	89,1
dar. durch Auftraggeber mit Sitz im Ausland	1 000 EUR	.	.	507 492	.
nach Art des Geschäfts:					
betriebstypische Geschäftstätigkeit	1 000 EUR	.	.	3 938 901	.
nicht betriebstypische Nebengeschäfte	1 000 EUR	.	.	66 182	.
Subventionen	1 000 EUR	16 855	5 944	10 911	64,7
Tätige Personen am 30. September	Anzahl	41 788	12 466	29 322	70,2
dar. weiblich	Anzahl	.	.	11 865	.
davon:					
Tätige Inhaber/-innen sowie					
unbezahlt mithelfende Familienangehörige	Anzahl	10 194	9 045	1 149	11,3
dar. weiblich	Anzahl	.	.	127	.
Abhängig Beschäftigte	Anzahl	31 594	3 422	28 173	89,2
und zwar:					
weiblich	Anzahl	.	.	11 738	.
Auszubildende	Anzahl	.	.	714	.
in Teilzeit tätig	Anzahl	.	.	5 473	.
geringfügig Beschäftigte	Anzahl	.	.	2 854	.
Abhängig Beschäftigte umgerechnet in Vollzeiteinheiten	Anzahl	.	.	23 786	.
Anteil der abhängig Beschäftigten an den tätigen Personen	%	75,6	27,4	96,1	.
Anteil der weiblichen tätigen Personen an den tätigen Personen	%	.	.	40,5	.
Anteil der weiblichen Beschäftigten an den abhängig Beschäftigten	%	.	.	41,7	.
Anteil der Auszubildenden an den abhängig Beschäftigten	%	.	.	2,5	.
Anteil der in Teilzeit Beschäftigten an den abhängig Beschäftigten	%	.	.	19,4	.
Anteil der geringfügig Beschäftigten an den abhängig Beschäftigten	%	.	.	10,1	.
Aufwendungen	1 000 EUR	3 539 944	247 650	3 292 294	93,0
davon:					
Personalaufwand	1 000 EUR	1 457 223	67 018	1 390 205	95,4
davon für:					
Bruttoentgelte	1 000 EUR	1 220 140	56 404	1 163 736	95,4
Sozialaufwendungen des Arbeitgebers	1 000 EUR	237 083	10 614	226 469	95,5
davon für:					
Gesetzliche Sozialaufwendungen	1 000 EUR	.	.	196 899	.
Übrige Sozialaufwendungen	1 000 EUR	.	.	29 570	.

Tab 9 Erbringung von sonstigen Informationsdienstleistungen 2018 (WZ 63.9)

Übersicht über die erfassten Merkmale

	Einheit	Rechtliche Einheiten/Einrichtungen			
		insgesamt	davon mit einem Gesamtumsatz von		
			weniger als 250 000 EUR	250 000 EUR und mehr	
			absolut	Anteil an insgesamt in %	
Materialaufwand und sonstige betriebliche Aufwendungen ..	1 000 EUR	2 082 721	180 632	1 902 089	91,3
davon für:					
Bezogene Dienstleistungen und Waren zum Wieder- verkauf in unverändertem Zustand	1 000 EUR	.	.	973 583	.
Roh-, Hilfs- und Betriebsstoffe	1 000 EUR	.	.	71 411	.
Sonstige betriebliche Aufwendungen und bezogene Dienstleistungen, nicht zum Wiederverkauf	1 000 EUR	.	.	857 095	.
darunter:					
Mieten, Pachten und Leasing	1 000 EUR	151 993	21 523	130 470	85,8
Leiharbeiter/-innen	1 000 EUR	.	.	27 845	.
Bestände					
am Anfang des Berichtsjahres	1 000 EUR	262 229	29 977	232 252	88,6
am Ende des Berichtsjahres	1 000 EUR	282 546	31 490	251 056	88,9
davon:					
Bezogene Dienstleistungen und Waren zum Wieder- verkauf in unverändertem Zustand					
am Anfang des Berichtsjahres	1 000 EUR	.	.	29 882	.
am Ende des Berichtsjahres	1 000 EUR	.	.	29 910	.
Roh-, Hilfs- und Betriebsstoffe					
am Anfang des Berichtsjahres	1 000 EUR	.	.	6 906	.
am Ende des Berichtsjahres	1 000 EUR	.	.	5 854	.
In Arbeit befindliche Aufträge sowie selbst erstellte fertige und unfertige Erzeugnisse					
am Anfang des Berichtsjahres	1 000 EUR	.	.	195 463	.
am Ende des Berichtsjahres	1 000 EUR	.	.	215 292	.
Bruttoanlageinvestitionen	1 000 EUR	117 817	20 981	96 836	82,2
davon:					
Erworbene Sachanlagen für betriebliche Zwecke	1 000 EUR	.	.	73 341	.
davon für:					
Betriebs- und Geschäftsausstattung sowie Anlagen und Maschinen	1 000 EUR	.	.	66 158	.
Bauten	1 000 EUR	.	.	6 554	.
Grundstücke	1 000 EUR	.	.	629	.
Selbst erstellte Sachanlagen für betriebliche Zwecke	1 000 EUR	.	.	3	.
Erworbene immaterielle Vermögensgegenstände	1 000 EUR	.	.	16 992	.
dar. erworbene Software	1 000 EUR	.	.	8 275	.
Selbst erstellte immaterielle Vermögensgegenstände	1 000 EUR	.	.	6 501	.
dar. selbst erstellte Software	1 000 EUR	.	.	5 520	.
Betriebliche Steuern und sonstige öffentliche Abgaben	1 000 EUR	60 477	15 243	45 234	74,8
Bruttowertschöpfung	1 000 EUR	2 397 828	303 850	2 093 978	87,3
Bruttobetriebsüberschuss	1 000 EUR	940 605	236 832	703 773	74,8